

2023-2024

İdari Personel Memnuniyet Anketi Değerlendirme Raporu

2023-2024 döneminde Selçuk Üniversitesi idari personeline uygulanan memnuniyet anketinin sonuçları incelenerek raporlanmıştır.



Rapor Özeti

Anket çalışması; Kurum İçi Değerlendirme Raporu (KİDR) kılavuzundaki Liderlik, Yönetişim ve Kalite, Eğitim ve Öğretim, Araştırma ve Geliştirme ve Toplumsal katkı ölçütlerinin ve bunların her birinin alt ölçütlerinin dikkate alınması ile anket sorularının planlanması, anket formunun oluşturulması, verilerin toplanması, analizi ve raporlanması aşamalarını içermektedir. Veri toplama, Google form üzerinden 03 Ocak 2024-21 Ocak 2024 tarihleri arasında yürütülmüş olup, SÜ idari personellerinin memnuniyetlerinin değerlendirilmesi amacıyla uygulanmıştır.

Anket kapsamında, öğrencilere 1-5 Likert skalasına “Fikrim yok” ilave seçeneği eklenerek memnuniyet soruları yöneltilmiştir. Memnuniyet ölçeklerinde puanlama yapılırken; “kesinlikle katılıyorum” seçeneğine 5 puan, “katılıyorum” seçeneğine 4 puan, “kararsızım” seçeneğine 3 puan, “katılmıyorum” seçeneğine 2 puan ve “kesinlikle katılmıyorum” seçeneğine ise 1 puan verilmiştir. Ayrıca elde edilen verilerden hareketle sonuçlar ‘Olumlu’, ‘Olumsuz’, ‘Kararsız’ ve ‘Fikrim Yok’ olmak üzere 4 grupta incelenmiştir. Likert skalasında değerlendirilen sorulara “katılıyorum” ve “kesinlikle katılıyorum” diyenler “Olumlu” ve “kesinlikle katılmıyorum” ve “katılmıyorum” diyenler “Olumsuz” görüşe sahip olarak kabul edilmiştir.

Verilerin analiz sonuçları için, her bir soruya “Fikrim Yok” görüşüne sahip olmayan katılımcılar tarafından verilen puanların toplamının o soruya yanıt veren ve “Fikrim Yok” görüşüne sahip olmayan katılımcı sayısına bölünmesiyle elde edilen soru ortalama puanları hesaplanmıştır.

Bu rapor kapsamında, SÜ idari personellerin memnuniyet anketi sorularına verilen cevapların sonuçları paylaşılmıştır. Likert skalasında değerlendirilen soruların ortalamaları Tablo 1’de verilmiştir.

Tablo 1: İdari Personel Memnuniyet Anketi Sorularının Ortalama Değerleri

1	Üniversitemde üst yönetime iletilen görüş ve önerilerin dikkate alındığını düşünüyorum. [Liderlik, Yönetişim ve Kalite]	3.11
2	Üniversitemde problemlerimi rahatlıkla hiyerarşik olarak üst yönetime iletebiliyorum. [Liderlik, Yönetişim ve Kalite]	3.15
3	Üniversitemdeki yöneticilerin idari personelle olan iletişimlerinin yeterli olduğunu düşünüyorum. [Liderlik, Yönetişim ve Kalite]	3.05
4	Üniversiteme yönelik kurumsal aidiyet duygumun yüksek olduğunu düşünüyorum. [Liderlik, Yönetişim ve Kalite]	3.61
5	Üniversitemde kaliteyi artırmaya yönelik çalışmaların yeterli olduğunu düşünüyorum. [Liderlik, Yönetişim ve Kalite]	3.13
6	Üniversitemde işimi daha iyi yapabilmek için verilen hizmet içi eğitimlerin yeterli olduğunu düşünüyorum. [Liderlik, Yönetişim ve Kalite]	3.09
7	Üniversitemin web sayfasının yeterli (kullanılabilirliği, işlevselliği, pratikliği vb. açısından) olduğunu düşünüyorum. [Liderlik, Yönetişim ve Kalite]	3.65
8	Üniversitemin sosyal medya hesaplarının yeterli (kullanılabilirliği, işlevselliği, pratikliği vb. açısından) olduğunu düşünüyorum. [Liderlik, Yönetişim ve Kalite]	3.65

9	Üniversitemin diğer kurumlarla (üniversiteler, özel sektör, resmi kurum vs.) olan iletişiminin yeterli olduğunu düşünüyorum. [Liderlik, Yönetişim ve Kalite]	3.45
10	Üniversitemde yürütülen iyileştirme/geliştirme (anketler, dilek-öneri-şikâyet kutuları, SİMER vb.) çalışmalarının yeterli olduğunu düşünüyorum. [Liderlik, Yönetişim ve Kalite]	3.15
11	Üniversitemin birçok alanda Türkiye'deki gelişmelere öncülük ettiğini düşünüyorum. [Liderlik, Yönetişim ve Kalite]	3.35
12	Üniversitemin bulunduğu coğrafi bölgede stratejik bir öneminin olduğunu düşünüyorum. [Liderlik, Yönetişim ve Kalite]	3.96
13	Üniversitemin diğer üniversiteler içindeki başarı sıralamasından memnunum. [Liderlik, Yönetişim ve Kalite]	3.21
14	Üniversitemde iş performansımın belirli periyotlarda takip edilmesinden memnunum. [Liderlik, Yönetişim ve Kalite]	3.37
15	Üniversitemde EBYS ile ilgili iş ve işleyişteki süreçlerin uygun olduğunu düşünüyorum. [Liderlik, Yönetişim ve Kalite]	3.82
16	Üniversitemde bilgi yönetim sistemlerinin (OBİS, Enstitü Otomasyonu, TIPSAD, SÜMOB vb.) yeterli (kullanılabilirliği, işlevselliği, pratikliği vb. açısından) olduğunu düşünüyorum. [Liderlik, Yönetişim ve Kalite]	3.49
17	Üniversitemde bilgi ve yeteneklerime uygun bir iş yaptığımı düşünüyorum. [Liderlik, Yönetişim ve Kalite]	3.55
18	Üniversitemdeki kararların idari personelin faydasına olacak şekilde alındığını düşünüyorum. [Liderlik, Yönetişim ve Kalite]	2.93
19	Üniversitemde uzmanlık alanım ile ilgili konularda sorumluluk almaya yeterli düzeyde teşvik edildiğimi düşünüyorum. [Liderlik, Yönetişim ve Kalite]	3.10
20	Üniversitemdeki birimimde idari personel sayısının yeterli olduğunu düşünüyorum. [Liderlik, Yönetişim ve Kalite]	3.11
21	Üniversiteme toplu taşıma ile ulaşımın kolay olduğunu düşünüyorum. [Eğitim ve Öğretim]	3.56
22	Üniversitemde güvenlik hizmetlerinin yeterli olduğunu düşünüyorum. [Eğitim ve Öğretim]	3.38
23	Üniversitemde sosyal tesislerin yeterli olduğunu düşünüyorum. [Eğitim ve Öğretim]	3.15
24	Üniversitemde kampüs alanının temizlik hizmetlerinin yeterli olduğunu düşünüyorum. [Eğitim ve Öğretim]	3.60
25	Üniversitemin çevre düzenlemesi ve peyzaj hizmetlerinin (bakım, temizlik vb.) yeterli olduğunu düşünüyorum. [Eğitim ve Öğretim]	3.70

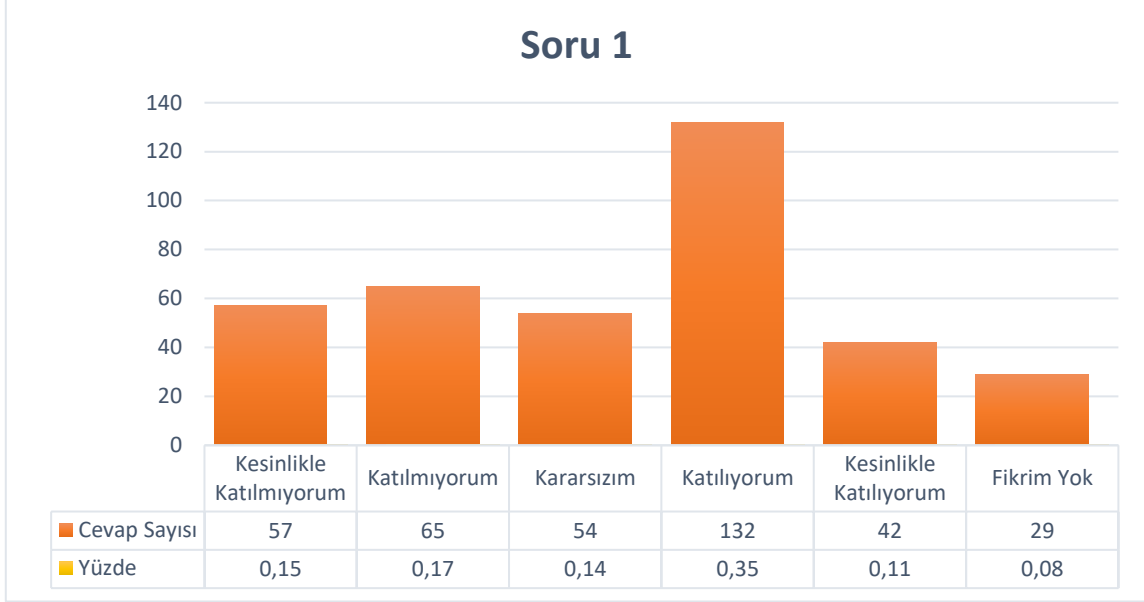
26	Üniversitemde yeşil alanların (ağaç, çiçek vb.) yeterli olduğunu düşünüyorum. [Eğitim ve Öğretim]	3.93
27	Üniversitemde bilgi işlem hizmetlerinin (yazılım, donanım vb.) yeterli olduğunu düşünüyorum. [Eğitim ve Öğretim]	3.34
28	Üniversitemde internet erişiminin (wifi, kablolu internet, hız vb.) yeterli olduğunu düşünüyorum. [Eğitim ve Öğretim]	3.41
29	Üniversitemde çalışma alanımın fiziksel olarak yeterli olduğunu düşünüyorum. [Eğitim ve Öğretim]	3.50
30	Üniversitemde çalışma ortamının temizlik, bakım ve onarım hizmetlerinin yeterli olduğunu düşünüyorum. [Eğitim ve Öğretim]	3.40
31	Üniversitemde yemekhanelerin temiz ve düzenli olduğunu düşünüyorum. [Eğitim ve Öğretim]	3.36
32	Üniversitemin yemekhanelerindeki yemeklerin lezzet ve miktar açısından yeterli olduğunu düşünüyorum. [Eğitim ve Öğretim]	3.06
33	Üniversitemde yemekhanelerdeki bekleme süresinin uygun olduğunu düşünüyorum. [Eğitim ve Öğretim]	3.30
34	Üniversitemde kantin hizmetlerinin (temizlik, lezzet, bekleme süresi vb.) yeterli olduğunu düşünüyorum. [Eğitim ve Öğretim]	3.00
35	Üniversitemde özel gereksinimli bireylere (görme engelli, işitme engelli vb.) yönelik hizmetlerin yeterli olduğunu düşünüyorum. [Eğitim ve Öğretim]	3.43
36	Üniversitemde sosyal, kültürel, sanatsal etkinliklerin yeterli olduğunu düşünüyorum. [Eğitim ve Öğretim]	3.14
37	Üniversitemde sportif faaliyetlerin yeterli olduğunu düşünüyorum. [Eğitim ve Öğretim]	3.14
38	Üniversitemin diğer kurum ve kuruluşlarca düzenlenen faaliyetlere katkıda (danışmanlık, eğitim, araştırma, hizmet vb.) bulunmasından memnunum. [Toplumsal Katkı]	3.55
39	Üniversitemin topluma ve insanlığa değer katmak için yeterli çabayı gösterdiğini düşünüyorum. [Toplumsal Katkı]	3.46
40	Üniversitemde toplumsal katkı faaliyetlerini yürüten birimlerin (Tıp Fakültesi, Diş Hekimliği Fakültesi, Hayvan Hastanesi, Özel Gereksinimli Bireyler Birimi vb.) yeterli olduğunu düşünüyorum. [Toplumsal Katkı]	3.21
41	Üniversitemin kampüs ve diğer imkanlarını (spor tesisleri, konuk evleri, binicilik sosyal tesisleri vb.) toplumun hizmetine sunmasından memnunum. [Toplumsal Katkı]	3.67
42	Üniversitemin diğer kurum ve kuruluşlar (üniversiteler, kamu kurumları, sivil toplum kuruluşları, sanayi vb.) ile olan ilişki ve iş birliğinin yeterli olduğunu düşünüyorum. [Toplumsal Katkı]	3.41

43	Üniversitemde birlik, beraberlik, dayanışma ve sorumluluk bilincini artırmak için düzenlenen faaliyetlerin yeterli olduğunu düşünüyorum. [Toplumsal Katkı]	3.00
44	Üniversitemin kültürel değerlerin korunması için gösterdiği çabaları yeterli buluyorum. [Toplumsal Katkı]	3.41
45	Üniversitemin bölge ekonomisine katkı sağlamada etkin bir rolünün olduğunu düşünüyorum. [Toplumsal Katkı]	3.60
46	Üniversitemin sürdürülebilirlik (Sıfır Atık, Yeşil Kampüs, Engelsiz Kampüs vb.) uygulamalarından memnunum. [Toplumsal Katkı]	3.71

Soru 1) Üniversitemde üst yönetime iletilen görüş ve önerilerin dikkate alındığını düşünüyorum.

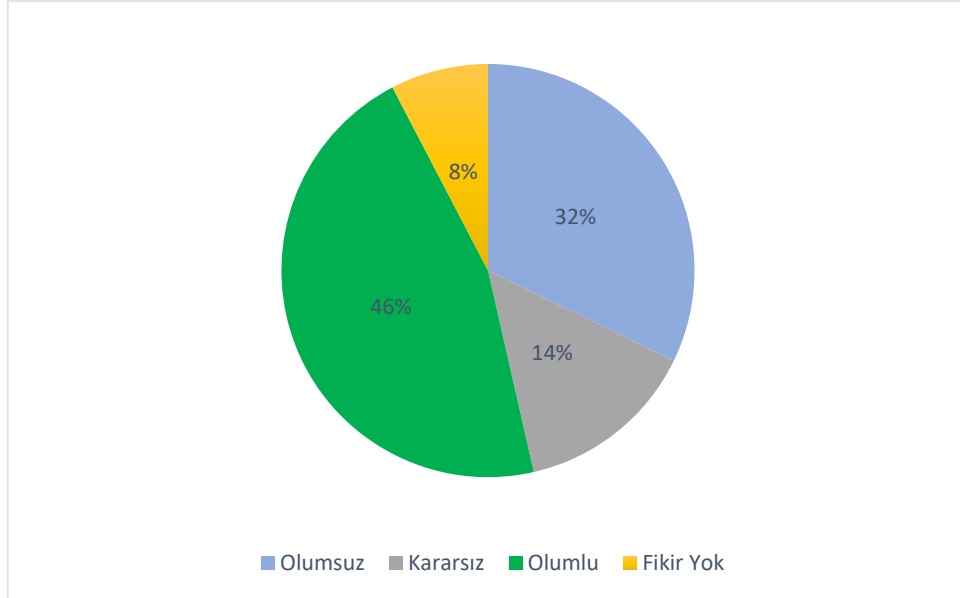
(0: Fikrim Yok, 1: Kesinlikle Katılmıyorum, 2: Katılmıyorum, 3: Kararsızım, 4: Katılıyorum, 5: Kesinlikle Katılıyorum)

Bu soru için ortalama 3.11 olarak ortaya çıkmıştır. Cevapların sayısı ve yüzdesel dağılımı Şekil 1’de gösterilmiştir.



Şekil 1: “Üniversitemde üst yönetime iletilen görüş ve önerilerin dikkate alındığını düşünüyorum.” sorusuna verilen cevapların dağılımı

Bu soruya verilen cevapların niteliksel dağılımı Şekil 2’de gösterilmiştir.



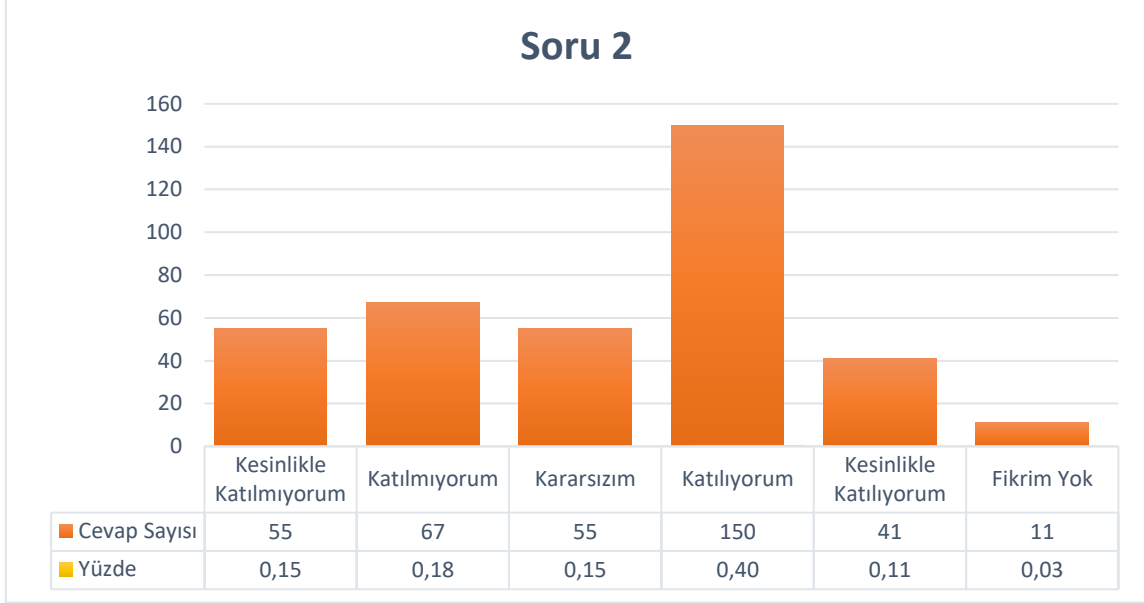
Şekil 2: “Üniversitemde üst yönetime iletilen görüş ve önerilerin dikkate alındığını düşünüyorum.” sorusuna verilen cevapların nitelik dağılımı

Ortalama ve cevap nitelikleri göz önüne alındığında idari personelin soru içeriğine büyük oranda katıldıkları görülmüştür.

Soru 2) Üniversitemde problemlerimi rahatlıkla hiyerarşik olarak üst yönetime iletebiliyorum.

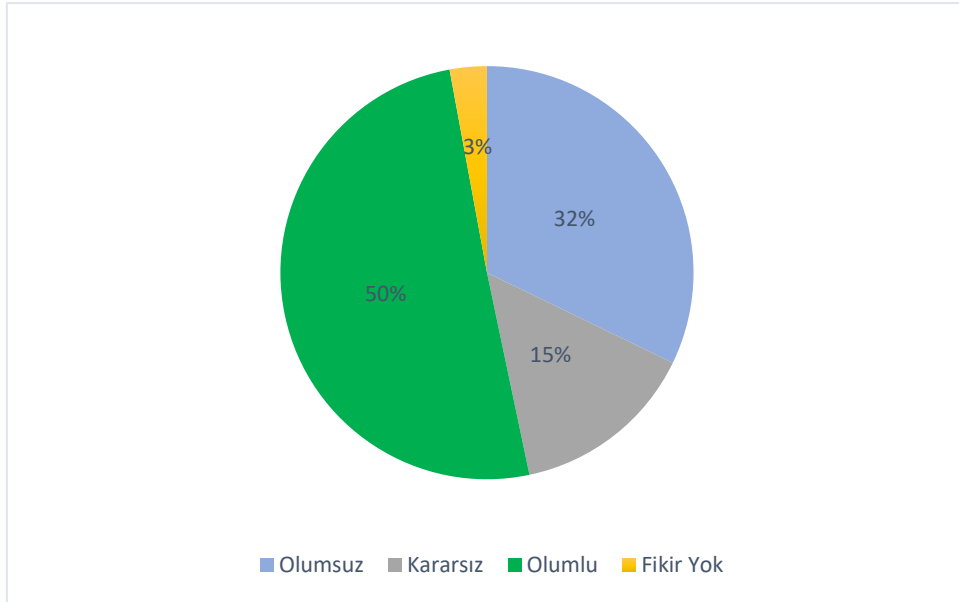
(0: Fikrim Yok, 1: Kesinlikle Katılmıyorum, 2: Katılmıyorum, 3: Kararsızım, 4: Katılıyorum, 5: Kesinlikle Katılıyorum)

Bu soru için ortalama 3.15 olarak ortaya çıkmıştır. Cevapların sayı ve yüzdesel dağılımı Şekil 3’de gösterilmiştir.



Şekil 3: “Üniversitemde problemlerimi rahatlıkla hiyerarşik olarak üst yönetime iletebiliyorum.” sorusuna verilen cevapların dağılımı

Bu soruya verilen cevapların niteliksel dağılımı Şekil 4’de gösterilmiştir.



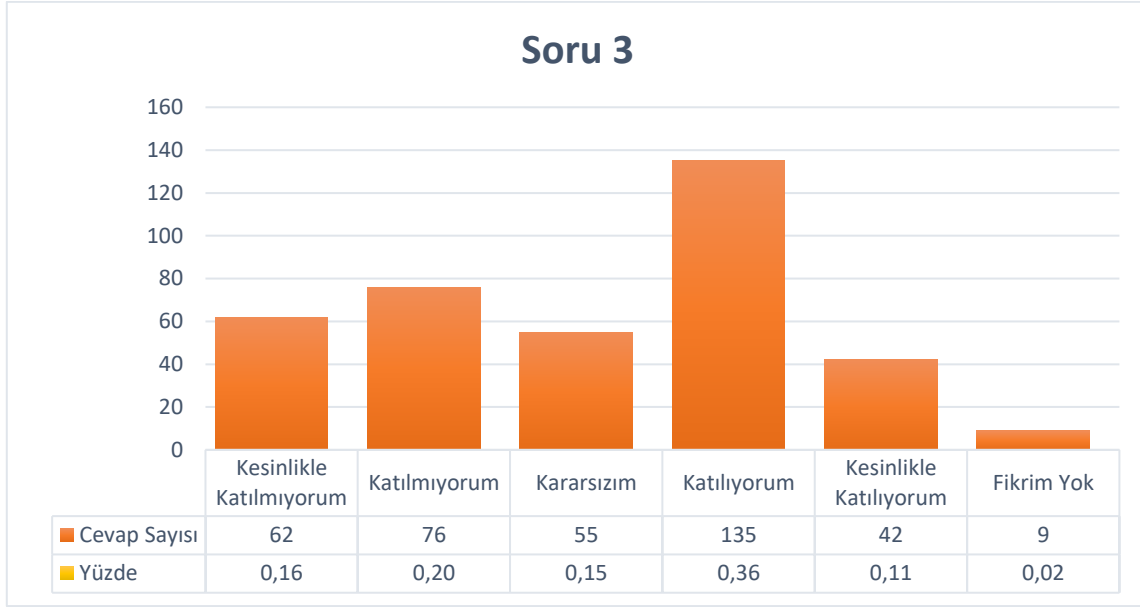
Şekil 4: “Üniversitemde problemlerimi rahatlıkla hiyerarşik olarak üst yönetime iletebiliyorum.” sorusuna verilen cevapların nitelik dağılımı

Ortalama ve cevap nitelikleri göz önüne alındığında idari personelin soru içeriğine büyük oranda katıldıkları görülmüştür.

Soru 3) Üniversitemdeki yöneticilerin idari personelle olan iletişimlerinin yeterli olduğunu düşünüyorum.

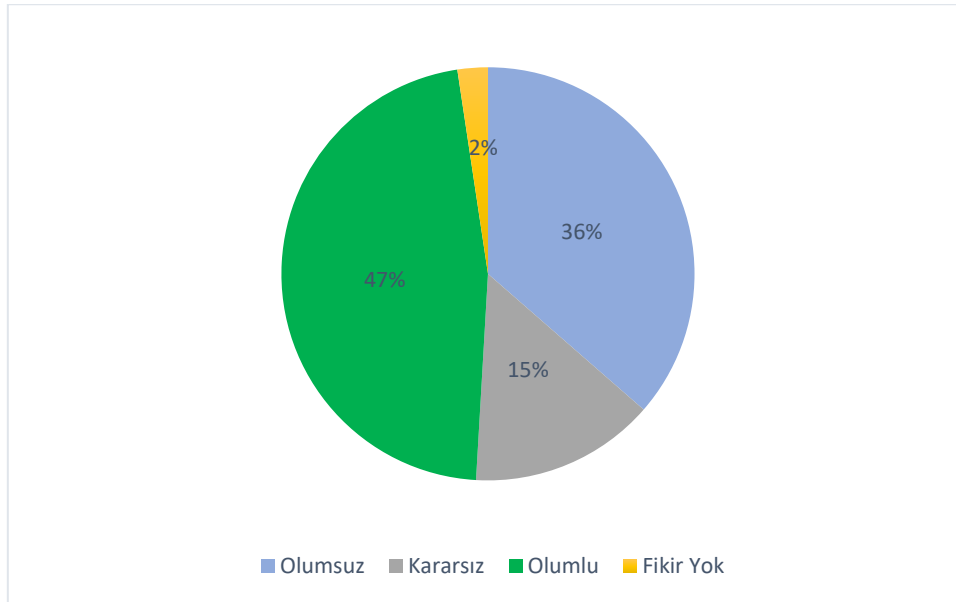
(0: Fikrim Yok, 1: Kesinlikle Katılmıyorum, 2: Katılmıyorum, 3: Kararsızım, 4: Katılıyorum, 5: Kesinlikle Katılıyorum)

Bu soru için ortalama 3.05 olarak ortaya çıkmıştır. Cevapların sayı ve yüzdesel dağılımı Şekil 5’de gösterilmiştir.



Şekil 5: “Üniversitemdeki yöneticilerin idari personelle olan iletişimlerinin yeterli olduğunu düşünüyorum.” sorusuna verilen cevapların dağılımı

Bu soruya verilen cevapların niteliksel dağılımı Şekil 6’da gösterilmiştir.



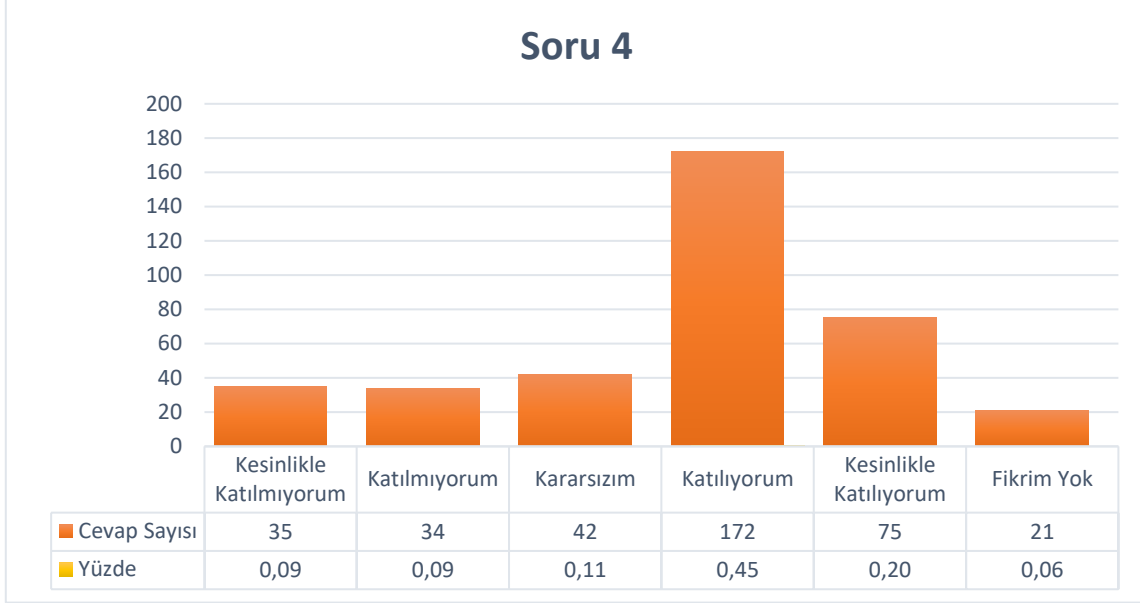
Şekil 6: “Üniversitemdeki yöneticilerin idari personelle olan iletişimlerinin yeterli olduğunu düşünüyorum.” sorusuna verilen cevapların nitelik dağılımı

Ortalama ve cevap nitelikleri göz önüne alındığında idari personelin soru içeriğine büyük oranda katıldıkları görülmüştür.

Soru 4) Üniversiteme yönelik kurumsal aidiyet duygumun yüksek olduğunu düşünüyorum.

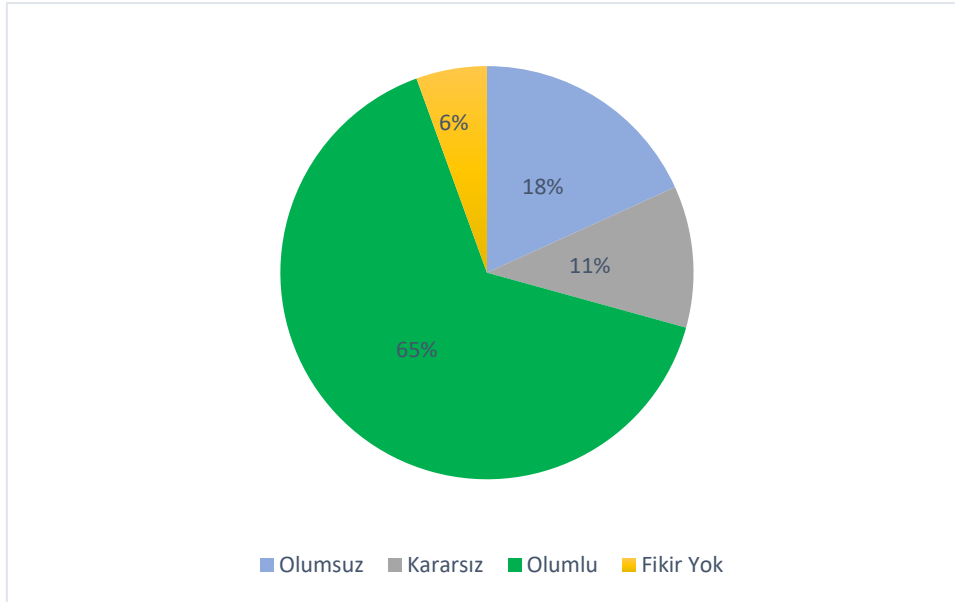
(0: Fikrim Yok, 1: Kesinlikle Katılmıyorum, 2: Katılmıyorum, 3: Kararsızım, 4: Katılıyorum, 5: Kesinlikle Katılıyorum)

Bu soru için ortalama 3.61 olarak ortaya çıkmıştır. Cevapların sayı ve yüzdesel dağılımı Şekil 7’de gösterilmiştir.



Şekil 7: “Üniversiteme yönelik kurumsal aidiyet duygumun yüksek olduğunu düşünüyorum.” sorusuna verilen cevapların dağılımı

Bu soruya verilen cevapların niteliksel dağılımı Şekil 8’de gösterilmiştir.



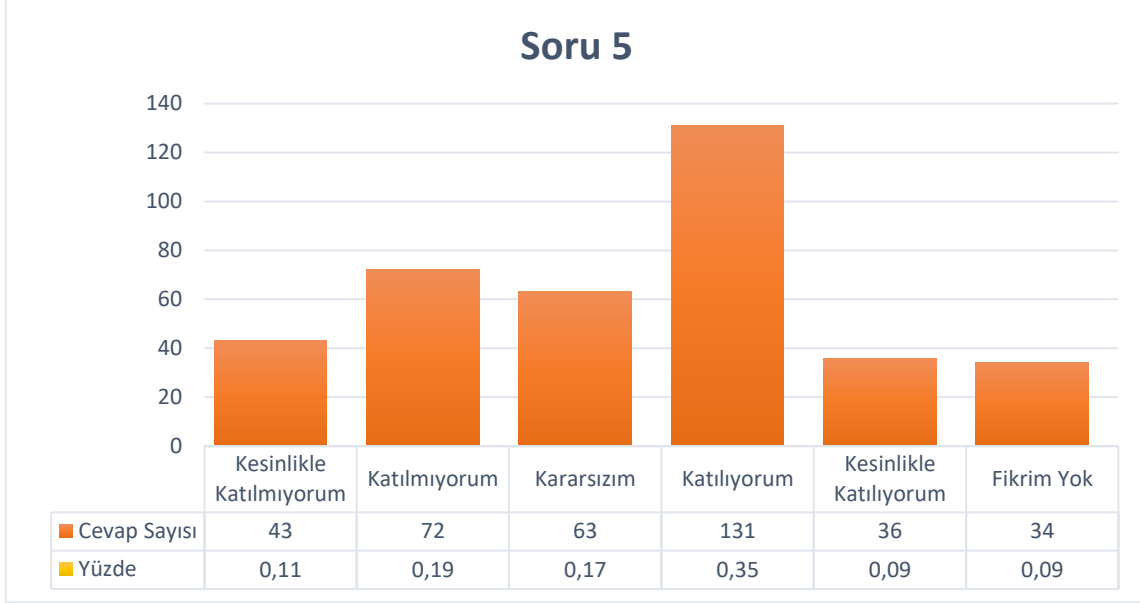
Şekil 8: “Üniversiteme yönelik kurumsal aidiyet duygumun yüksek olduğunu düşünüyorum.” sorusuna verilen cevapların nitelik dağılımı

Ortalama ve cevap nitelikleri göz önüne alındığında idari personelin soru içeriğine büyük oranda katıldıkları görülmüştür.

Soru 5) Üniversitemde kaliteyi artırmaya yönelik çalışmaların yeterli olduğunu düşünüyorum.

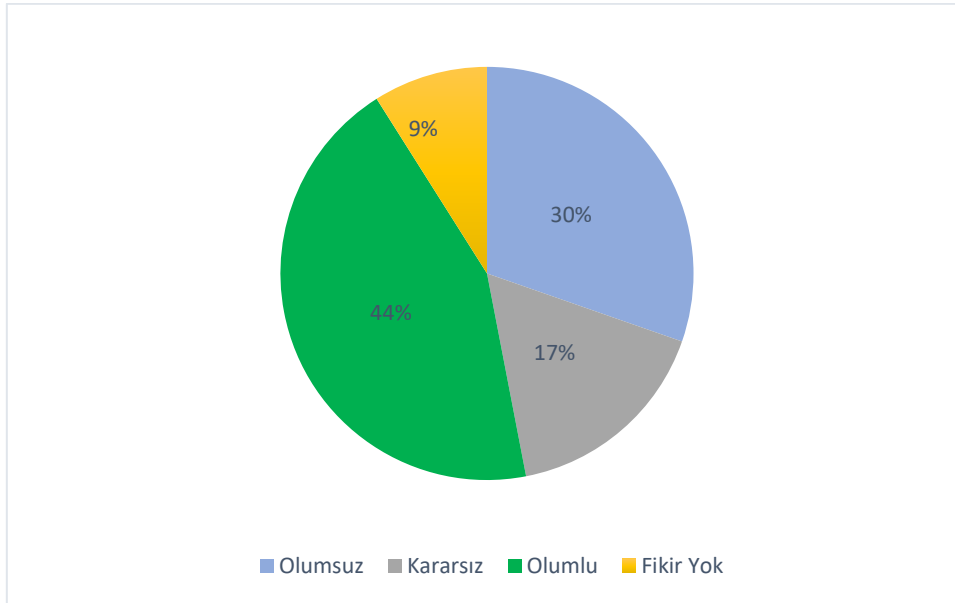
(0: Fikrim Yok, 1: Kesinlikle Katılmıyorum, 2: Katılmıyorum, 3: Kararsızım, 4: Katılıyorum, 5: Kesinlikle Katılıyorum)

Bu soru için ortalama 3.13 olarak ortaya çıkmıştır. Cevapların sayı ve yüzdesel dağılımı Şekil 9'de gösterilmiştir.



Şekil 9: “Üniversitemde kaliteyi artırmaya yönelik çalışmaların yeterli olduğunu düşünüyorum.” sorusuna verilen cevapların dağılımı

Bu soruya verilen cevapların niteliksel dağılımı Şekil 10'da gösterilmiştir.



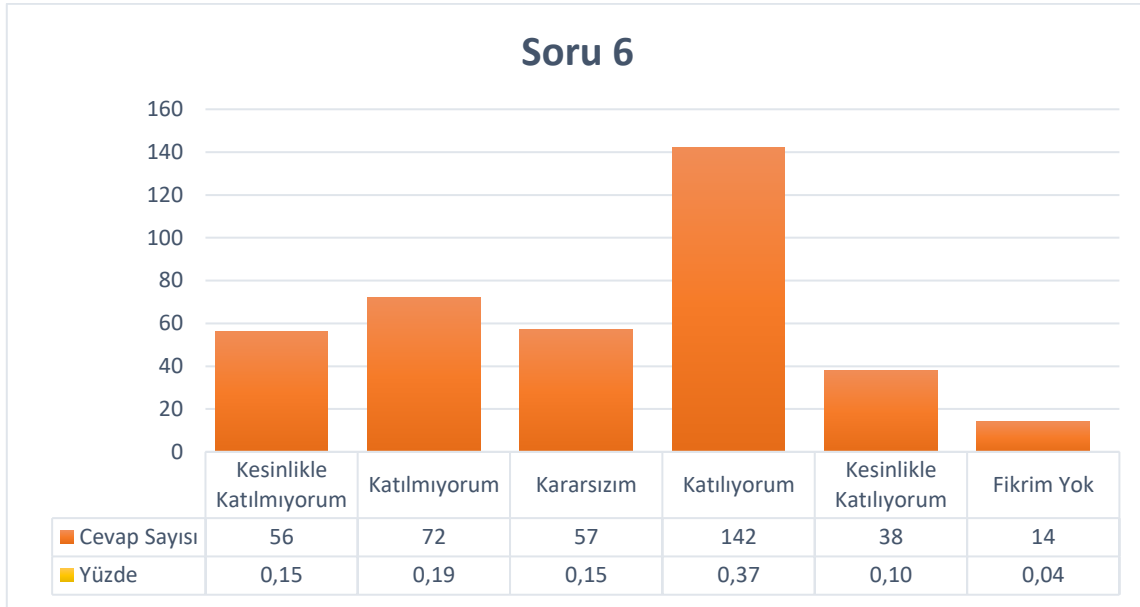
Şekil 10: “Üniversitemde kaliteyi artırmaya yönelik çalışmaların yeterli olduğunu düşünüyorum.” sorusuna verilen cevapların nitelik dağılımı

Ortalama ve cevap nitelikleri göz önüne alındığında idari personelin soru içeriğine büyük oranda katıldıkları görülmüştür.

Soru 6) Üniversitemde işimi daha iyi yapabilmek için verilen hizmet içi eğitimlerin yeterli olduğunu düşünüyorum.

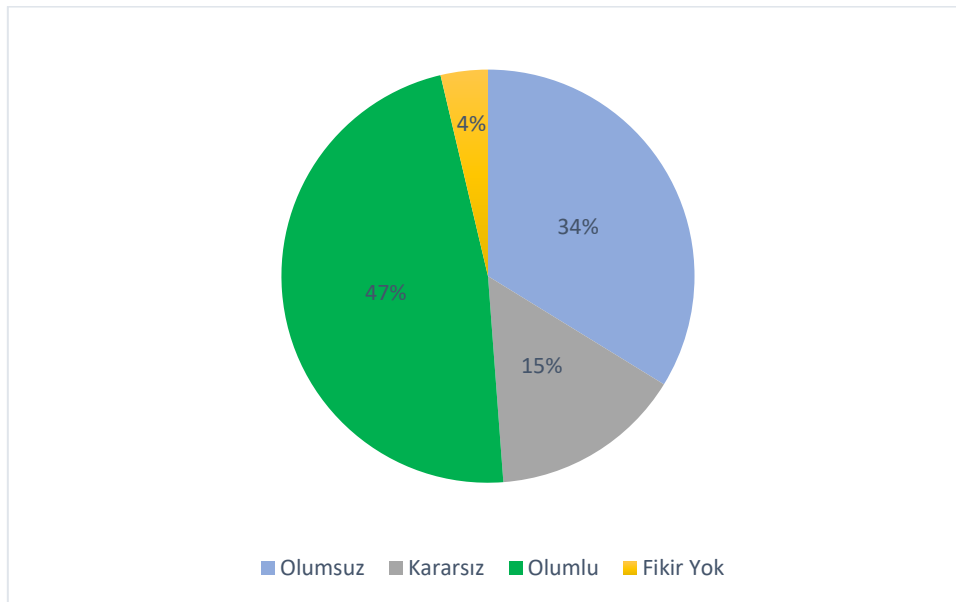
(0: Fikrim Yok, 1: Kesinlikle Katılmıyorum, 2: Katılmıyorum, 3: Kararsızım, 4: Katılıyorum, 5: Kesinlikle Katılıyorum)

Bu soru için ortalama 3.09 olarak ortaya çıkmıştır. Cevapların sayısı ve yüzdesel dağılımı Şekil 11’de gösterilmiştir.



Şekil 11: “Üniversitemde işimi daha iyi yapabilmek için verilen hizmet içi eğitimlerin yeterli olduğunu düşünüyorum.” sorusuna verilen cevapların dağılımı

Bu soruya verilen cevapların niteliksel dağılımı Şekil 12’de gösterilmiştir.



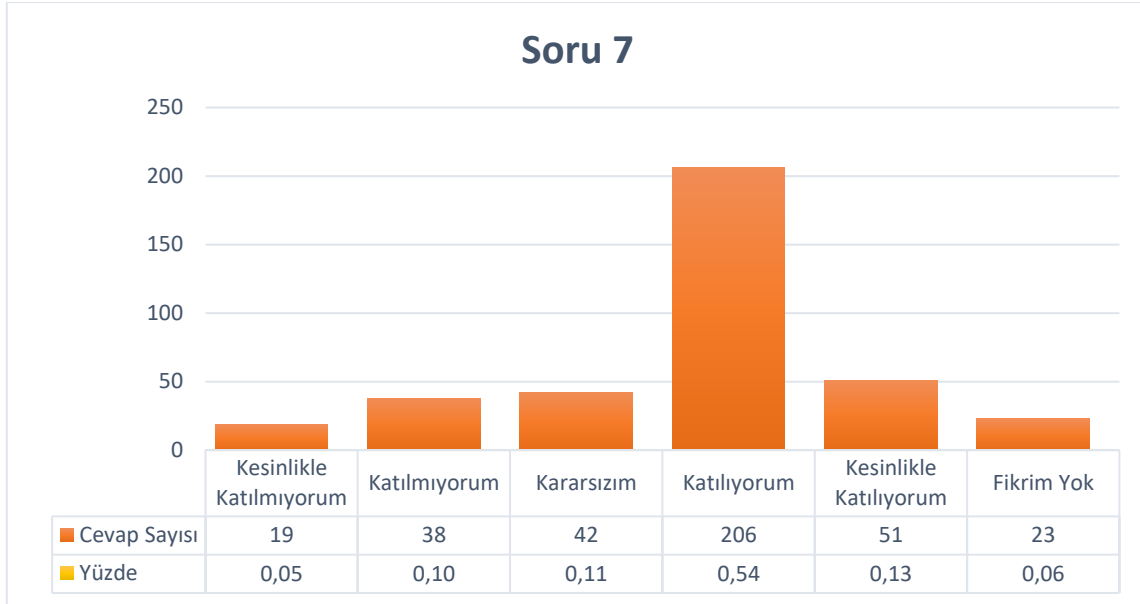
Şekil 12: “Üniversitemde işimi daha iyi yapabilmek için verilen hizmet içi eğitimlerin yeterli olduğunu düşünüyorum.” sorusuna verilen cevapların nitelik dağılımı

Ortalama ve cevap nitelikleri göz önüne alındığında idari personelin soru içeriğine büyük oranda katıldıkları görülmüştür.

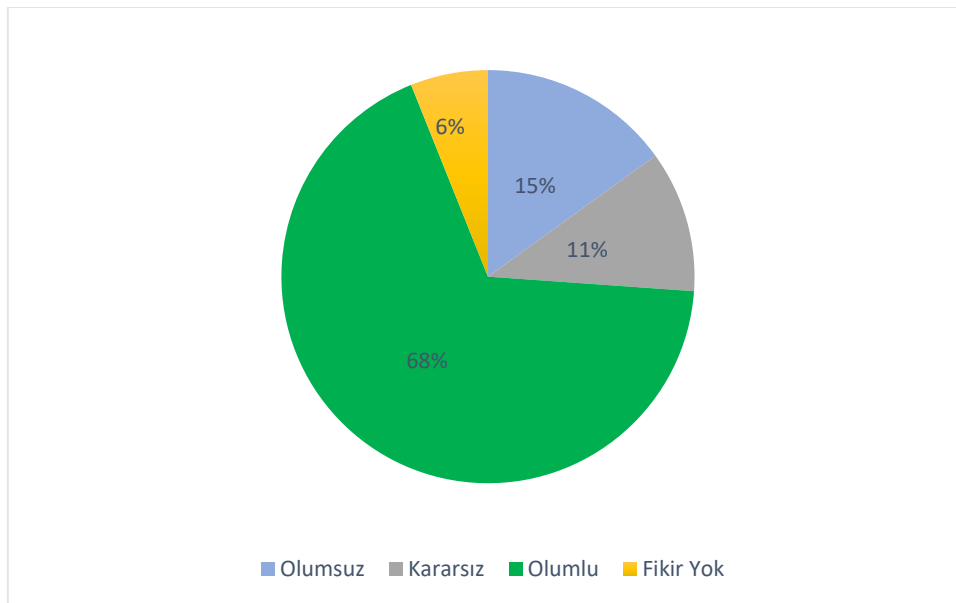
Soru 7) Üniversitemin web sayfasının yeterli (kullanılabilirliği, işlevselliği, pratikliği vb. açısından) olduğunu düşünüyorum.

(0: Fikrim Yok, 1: Kesinlikle Katılmıyorum, 2: Katılmıyorum, 3: Kararsızım, 4: Katılıyorum, 5: Kesinlikle Katılıyorum)

Bu soru için ortalama 3.65 olarak ortaya çıkmıştır. Cevapların sayı ve yüzdesel dağılımı Şekil 13’de gösterilmiştir.



Şekil 13: “Üniversitemin web sayfasının yeterli (kullanılabilirliği, işlevselliği, pratikliği vb. açısından) olduğunu düşünüyorum.” sorusuna verilen cevapların dağılımı



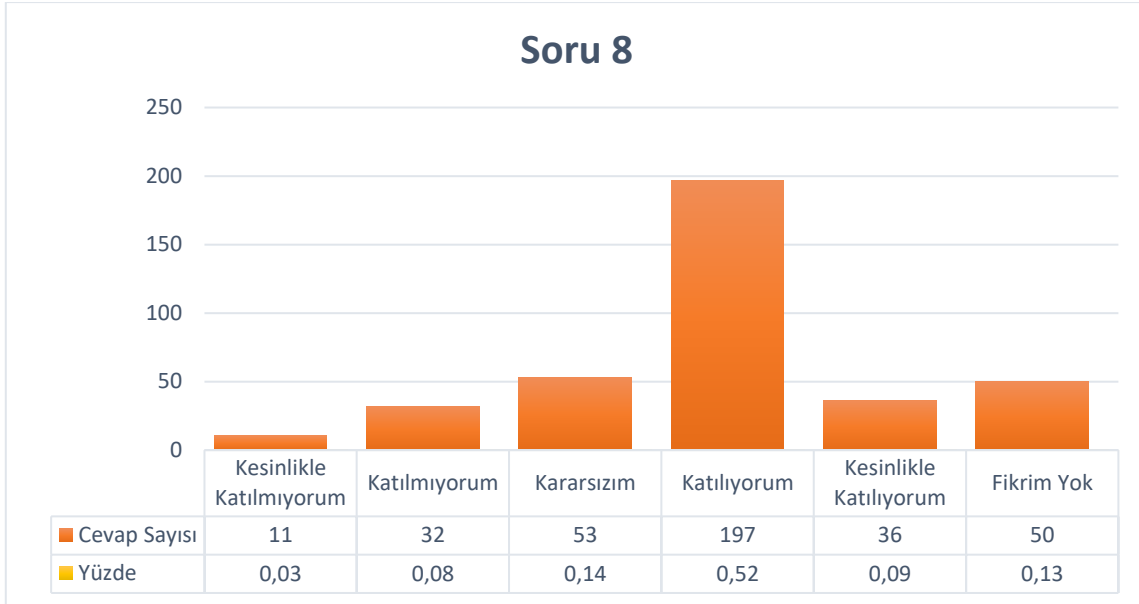
Şekil 14: “Üniversitemin web sayfasının yeterli (kullanılabilirliği, işlevselliği, pratikliği vb. açısından) olduğunu düşünüyorum.” sorusuna verilen cevapların nitelik dağılımı

Ortalama ve cevap nitelikleri göz önüne alındığında idari personelin soru içeriğine büyük oranda katıldıkları görülmüştür.

Soru 8) Üniversitemin sosyal medya hesaplarının yeterli (kullanılabilirliği, işlevselliği, pratikliği vb. açısından) olduğunu düşünüyorum.

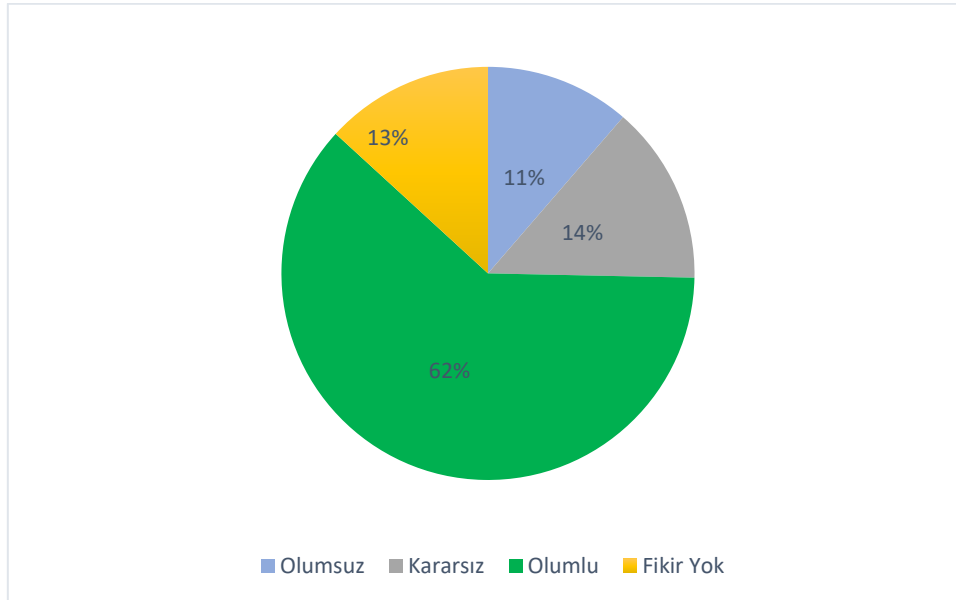
(0: Fikrim Yok, 1: Kesinlikle Katılmıyorum, 2: Katılmıyorum, 3: Kararsızım, 4: Katılıyorum, 5: Kesinlikle Katılıyorum)

Bu soru için ortalama 3.65 olarak ortaya çıkmıştır. Cevapların sayı ve yüzdesel dağılımı Şekil 15’de gösterilmiştir.



Şekil 15: “Üniversitemin sosyal medya hesaplarının yeterli (kullanılabilirliği, işlevselliği, pratikliği vb. açısından) olduğunu düşünüyorum.” sorusuna verilen cevapların dağılımı

Bu soruya verilen cevapların niteliksel dağılımı Şekil 16’da gösterilmiştir.



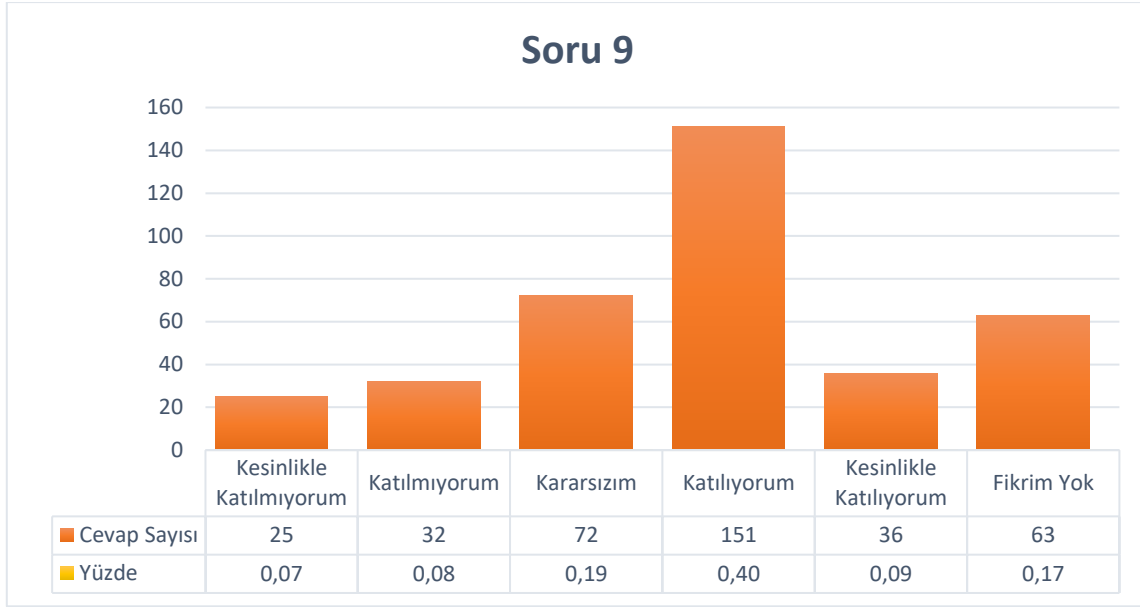
Şekil 16: “Üniversitemin sosyal medya hesaplarının yeterli (kullanılabilirliği, işlevselliği, pratikliği vb. açısından) olduğunu düşünüyorum.” sorusuna verilen cevapların nitelik dağılımı

Ortalama ve cevap nitelikleri göz önüne alındığında idari personelin soru içeriğine büyük oranda katıldıkları görülmüştür.

Soru 9) Üniversitemin diğer kurumlarla (üniversiteler, özel sektör, resmi kurum vs.) olan iletişiminin yeterli olduğunu düşünüyorum.

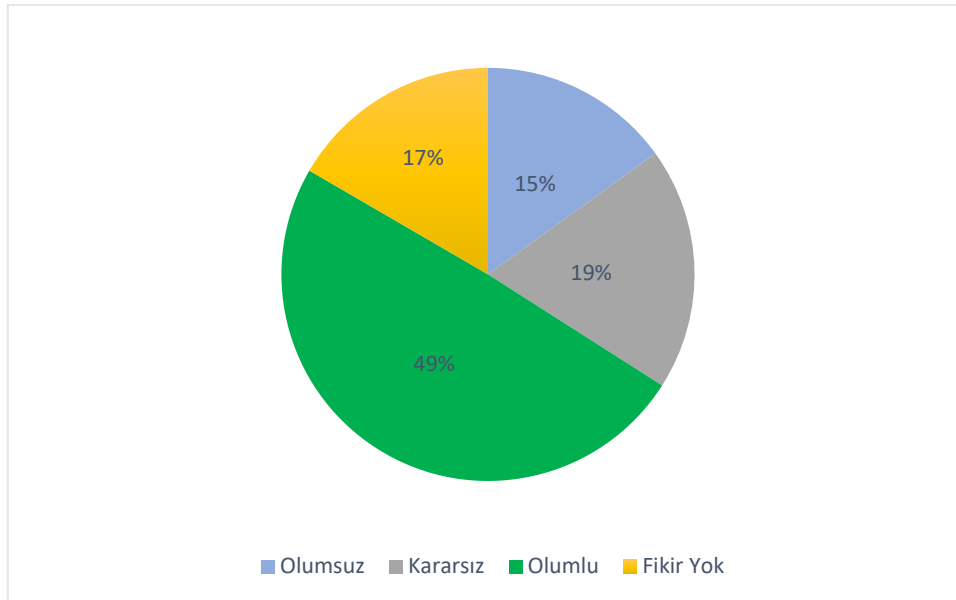
(0: Fikrim Yok, 1: Kesinlikle Katılmıyorum, 2: Katılmıyorum, 3: Kararsızım, 4: Katılıyorum, 5: Kesinlikle Katılıyorum)

Bu soru için ortalama 3.45 olarak ortaya çıkmıştır. Cevapların sayısı ve yüzdesel dağılımı Şekil 17’de gösterilmiştir.



Şekil 17: “Üniversitemin diğer kurumlarla (üniversiteler, özel sektör, resmi kurum vs.) olan iletişiminin yeterli olduğunu düşünüyorum.” sorusuna verilen cevapların dağılımı

Bu soruya verilen cevapların niteliksel dağılımı Şekil 18’de gösterilmiştir.



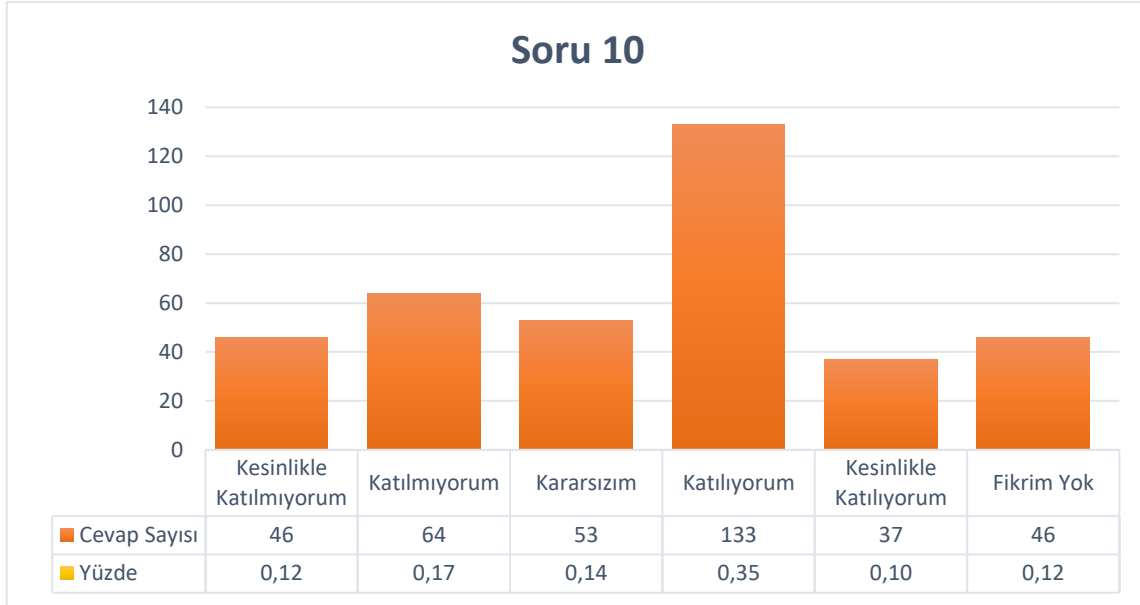
Şekil 18: “Üniversitemin diğer kurumlarla (üniversiteler, özel sektör, resmi kurum vs.) olan iletişiminin yeterli olduğunu düşünüyorum.” sorusuna verilen cevapların nitelik dağılımı

Ortalama ve cevap nitelikleri göz önüne alındığında idari personelin soru içeriğine büyük oranda katıldıkları görülmüştür.

Soru 10) Üniversitemde yürütülen iyileştirme/geliştirme (anketler, dilek-öneri-şikâyet kutuları, SİMER vb.) çalışmalarının yeterli olduğunu düşünüyorum.

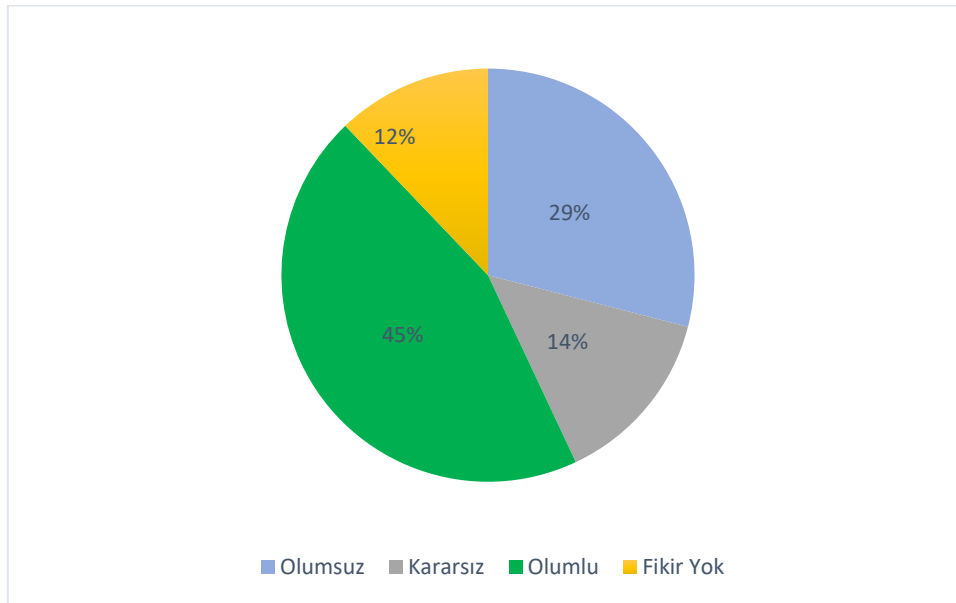
(0:Fikrim Yok, 1: Kesinlikle Katılmıyorum, 2: Katılmıyorum, 3: Kararsızım, 4: Katılıyorum, 5: Kesinlikle Katılıyorum)

Bu soru için ortalama 3.15 olarak ortaya çıkmıştır. Cevapların sayısı ve yüzdesel dağılımı Şekil 19’da gösterilmiştir.



Şekil 19: “Üniversitemde yürütülen iyileştirme/geliştirme (anketler, dilek-öneri-şikâyet kutuları, SİMER vb.) çalışmalarının yeterli olduğunu düşünüyorum.” sorusuna verilen cevapların dağılımı

Bu soruya verilen cevapların niteliksel dağılımı Şekil 20’de gösterilmiştir.



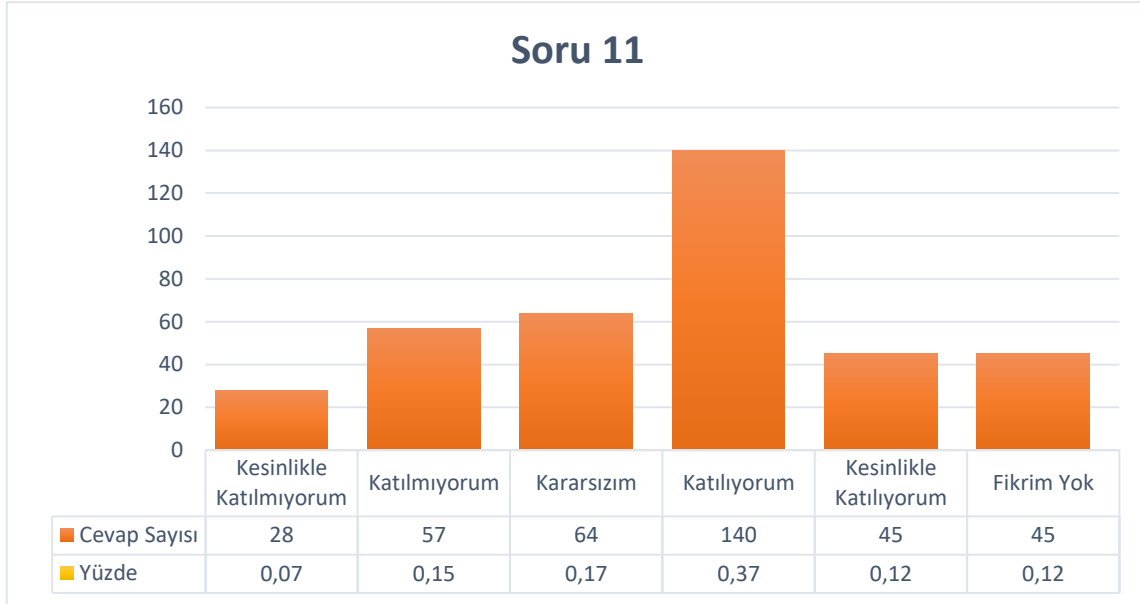
Şekil 20: “Üniversitemde yürütülen iyileştirme/geliştirme (anketler, dilek-öneri-şikâyet kutuları, SİMER vb.) çalışmalarının yeterli olduğunu düşünüyorum.” sorusuna verilen cevapların nitelik dağılımı

Ortalama ve cevap nitelikleri göz önüne alındığında idari personelin soru içeriğine büyük oranda katıldıkları görülmüştür.

Soru 11) Üniversitemin birçok alanda Türkiye’deki gelişmelere öncülük ettiğini düşünüyorum.

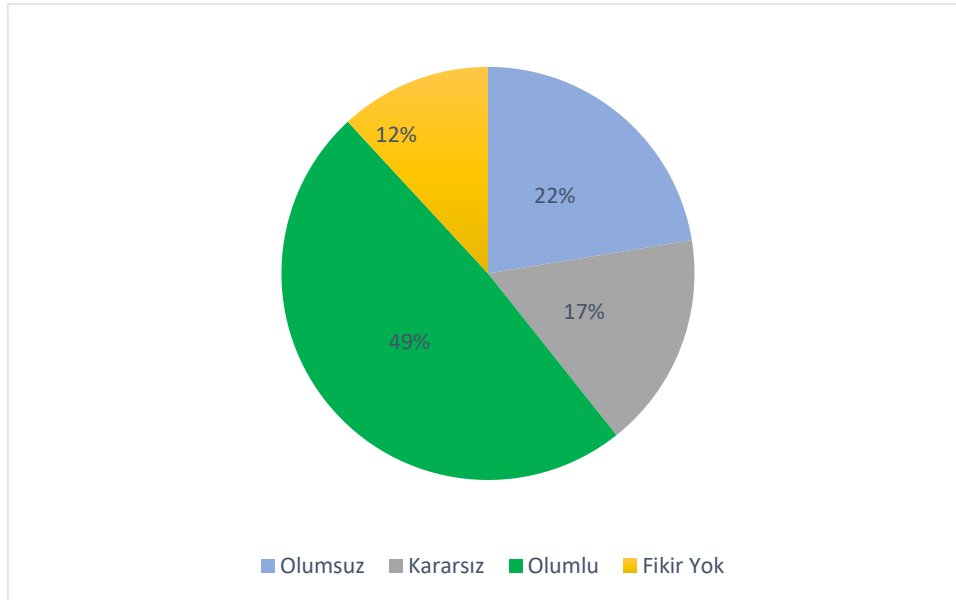
(0: Fikrim Yok, 1: Kesinlikle Katılmıyorum, 2: Katılmıyorum, 3: Kararsızım, 4: Katılıyorum, 5: Kesinlikle Katılıyorum)

Bu soru için ortalama 3.35 olarak ortaya çıkmıştır. Cevapların sayı ve yüzdesel dağılımı Şekil 21’de gösterilmiştir.



Şekil 21: “Üniversitemin birçok alanda Türkiye’deki gelişmelere öncülük ettiğini düşünüyorum.” sorusuna verilen cevapların dağılımı

Bu soruya verilen cevapların niteliksel dağılımı Şekil 22’de gösterilmiştir.



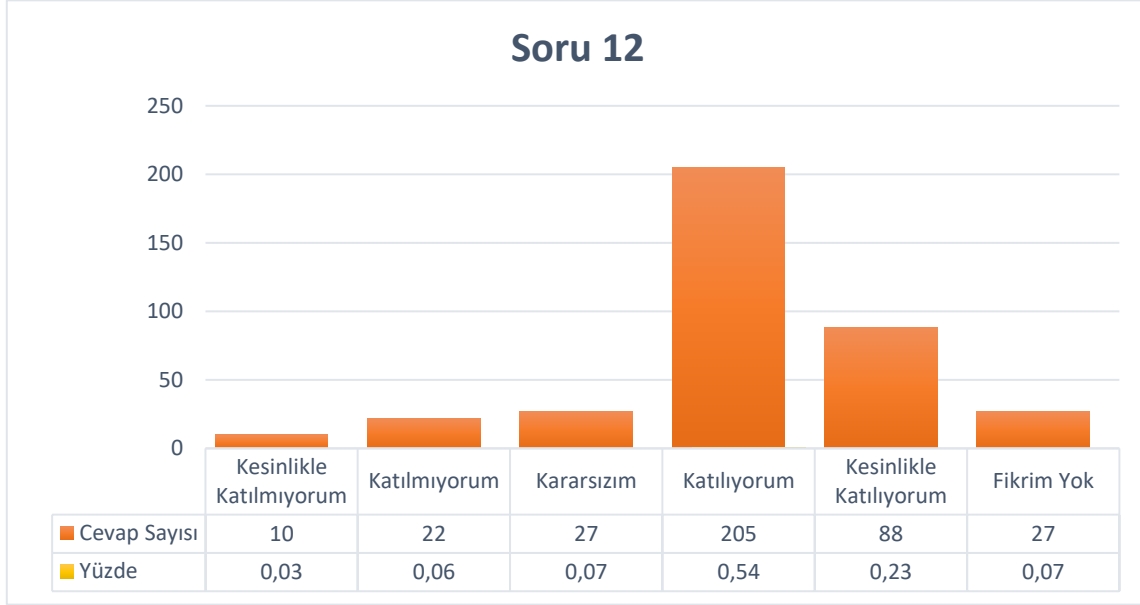
Şekil 22: “Üniversitemin birçok alanda Türkiye’deki gelişmelere öncülük ettiğini düşünüyorum..” sorusuna verilen cevapların nitelik dağılımı

Ortalama ve cevap nitelikleri göz önüne alındığında idari personelin soru içeriğine büyük oranda katıldıkları görülmüştür.

Soru 12) Üniversitemin bulunduğu coğrafi bölgede stratejik bir öneminin olduğunu düşünüyorum.

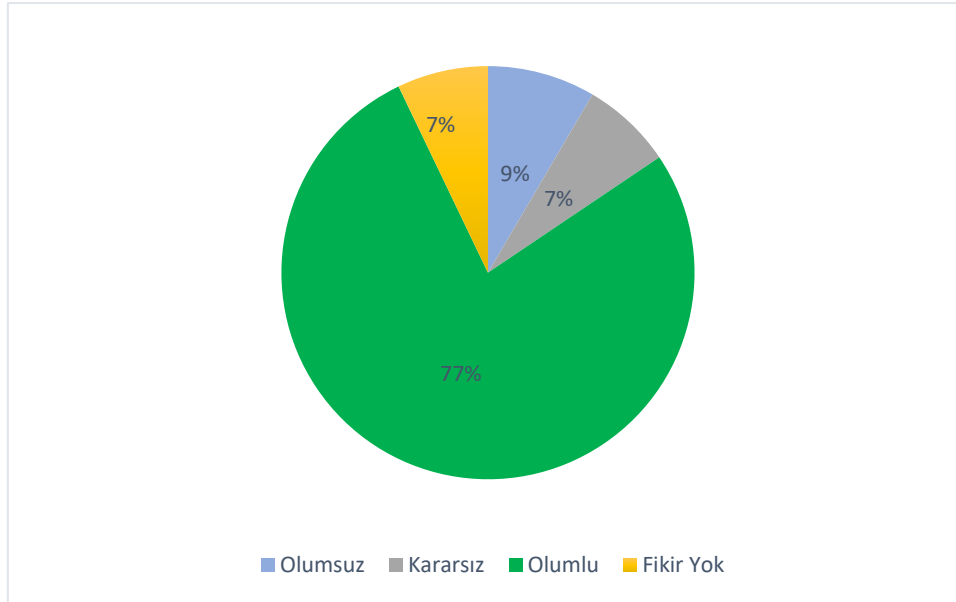
(0: Fikrim Yok, 1: Kesinlikle Katılmıyorum, 2: Katılmıyorum, 3: Kararsızım, 4: Katılıyorum, 5: Kesinlikle Katılıyorum)

Bu soru için ortalama 3.96 olarak ortaya çıkmıştır. Cevapların sayı ve yüzdesel dağılımı Şekil 23’de gösterilmiştir.



Şekil 23: “Üniversitemin bulunduğu coğrafi bölgede stratejik bir öneminin olduğunu düşünüyorum.” sorusuna verilen cevapların dağılımı

Bu soruya verilen cevapların niteliksel dağılımı Şekil 24’de gösterilmiştir.



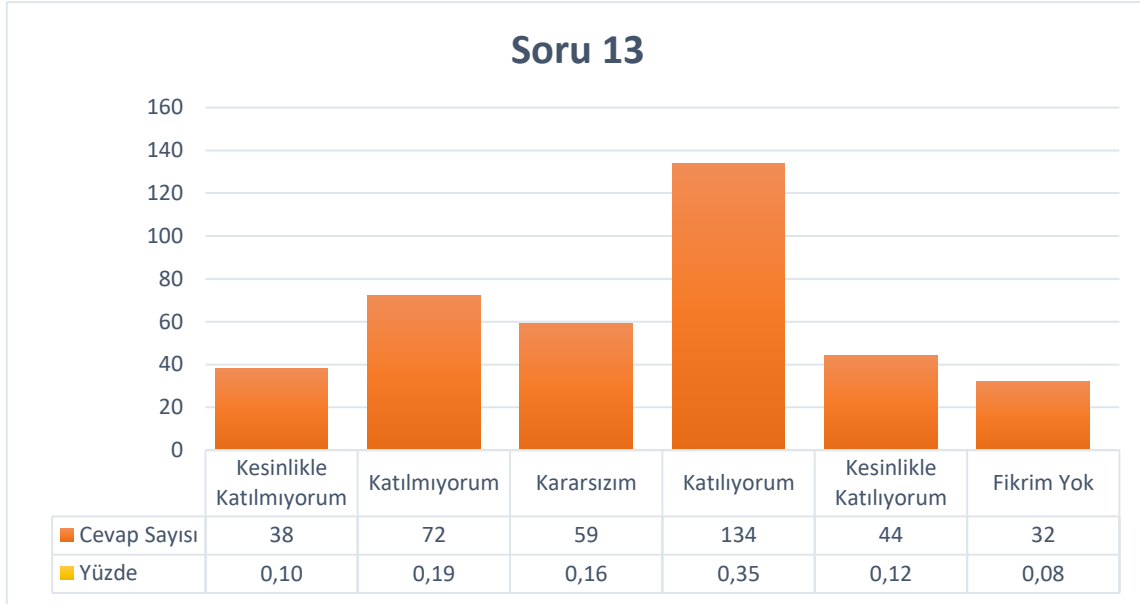
Şekil 24: “Üniversitemin bulunduğu coğrafi bölgede stratejik bir öneminin olduğunu düşünüyorum.” sorusuna verilen cevapların nitelik dağılımı

Ortalama ve cevap nitelikleri göz önüne alındığında idari personelin soru içeriğine büyük oranda katıldıkları görülmüştür.

Soru 13) Üniversitemin diğer üniversiteler içindeki başarı sıralamasından memnunum.

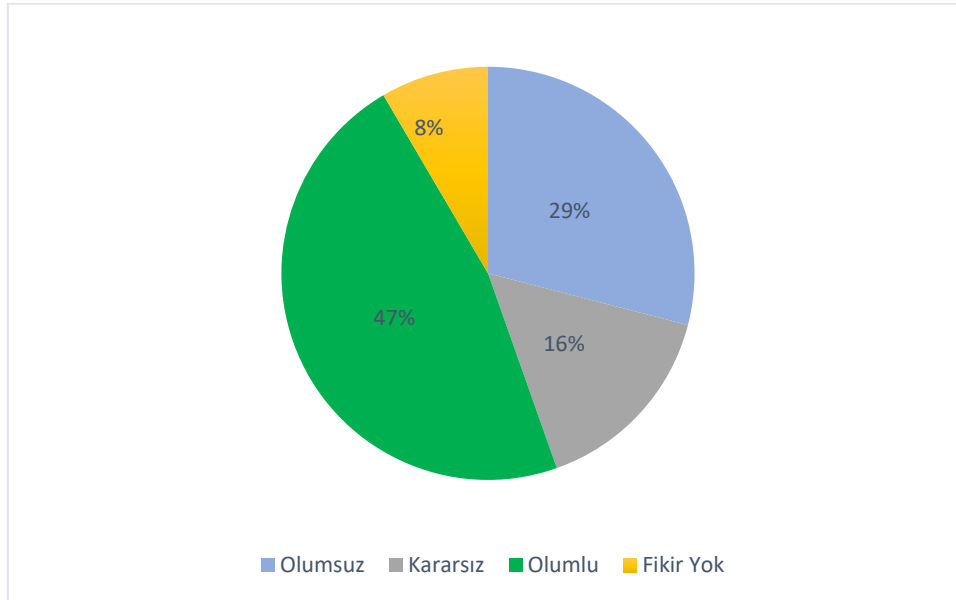
(0: Fikrim Yok, 1: Kesinlikle Katılmıyorum, 2: Katılmıyorum, 3: Kararsızım, 4: Katılıyorum, 5: Kesinlikle Katılıyorum)

Bu soru için ortalama 3.21 olarak ortaya çıkmıştır. Cevapların sayı ve yüzdesel dağılımı Şekil 25’de gösterilmiştir.



Şekil 25: “Üniversitemin diğer üniversiteler içindeki başarı sıralamasından memnunum.” sorusuna verilen cevapların dağılımı

Bu soruya verilen cevapların niteliksel dağılımı Şekil 26’da gösterilmiştir.



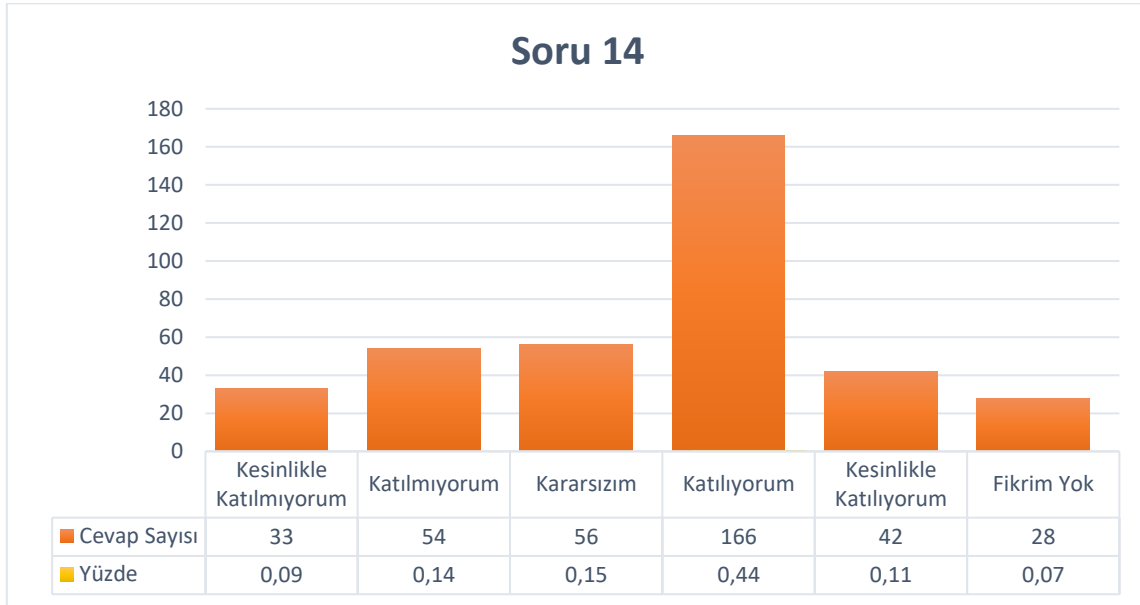
Şekil 26: “Üniversitemin diğer üniversiteler içindeki başarı sıralamasından memnunum.” sorusuna verilen cevapların nitelik dağılımı

Ortalama ve cevap nitelikleri göz önüne alındığında idari personelin soru içeriğine büyük oranda katıldıkları görülmüştür.

Soru 14) Üniversitemde iş performansımın belirli periyotlarda takip edilmesinden memnunum.

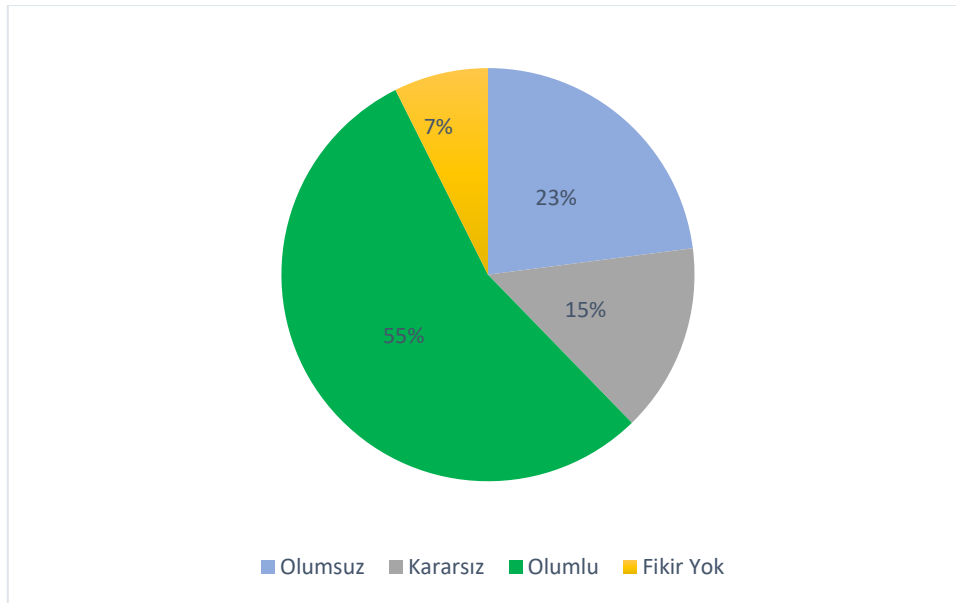
(0: Fikrim Yok, 1: Kesinlikle Katılmıyorum, 2: Katılmıyorum, 3: Kararsızım, 4: Katılıyorum, 5: Kesinlikle Katılıyorum)

Bu soru için ortalama 3,37 olarak ortaya çıkmıştır. Cevapların sayı ve yüzdesel dağılımı Şekil 27’de gösterilmiştir.



Şekil 27: “Üniversitemde iş performansımın belirli periyotlarda takip edilmesinden memnunum.” sorusuna verilen cevapların dağılımı

Bu soruya verilen cevapların niteliksel dağılımı Şekil 28’de gösterilmiştir



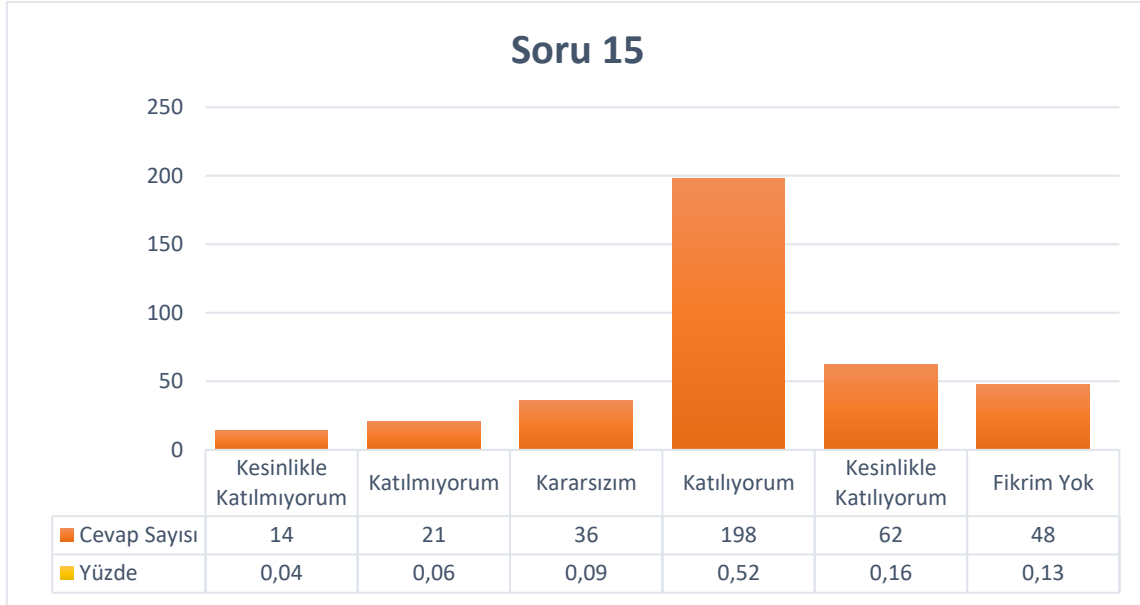
Şekil 28: “Üniversitemde iş performansımın belirli periyotlarda takip edilmesinden memnunum.” sorusuna verilen cevapların nitelik dağılımı

Ortalama ve cevap nitelikleri göz önüne alındığında idari personelin soru içeriğine büyük oranda katıldıkları görülmüştür.

Soru 15) Üniversitemde EBYS ile ilgili iş ve işleyişteki süreçlerin uygun olduğunu düşünüyorum.

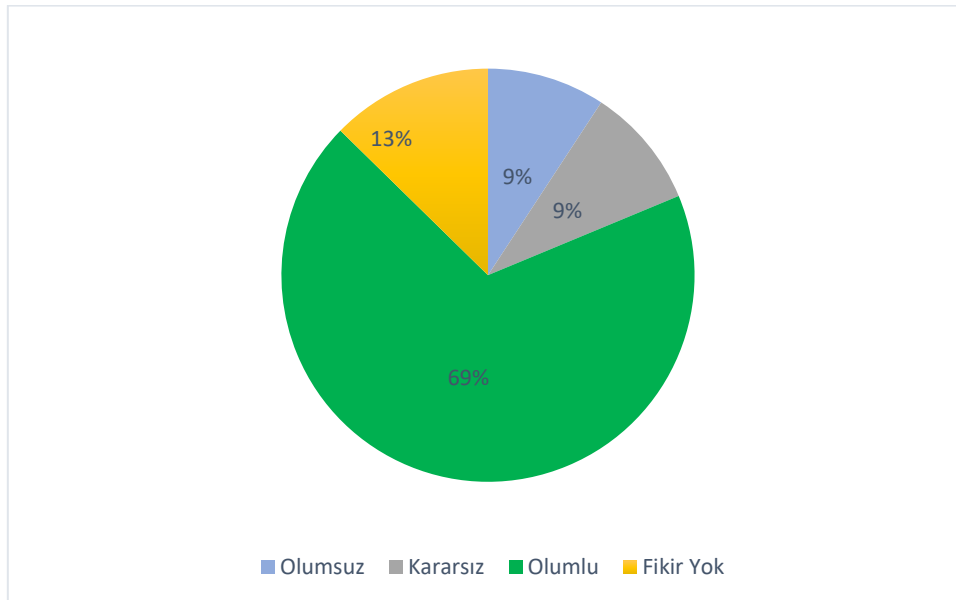
(0: Fikrim Yok, 1: Kesinlikle Katılmıyorum, 2: Katılmıyorum, 3: Kararsızım, 4: Katılıyorum, 5: Kesinlikle Katılıyorum)

Bu soru için ortalama 3.82 olarak ortaya çıkmıştır. Cevapların sayı ve yüzdesel dağılımı Şekil 29’da gösterilmiştir.



Şekil 29: “Üniversitemde EBYS ile ilgili iş ve işleyişteki süreçlerin uygun olduğunu düşünüyorum.” sorusuna verilen cevapların dağılımı

Bu soruya verilen cevapların niteliksel dağılımı Şekil 30’da gösterilmiştir.



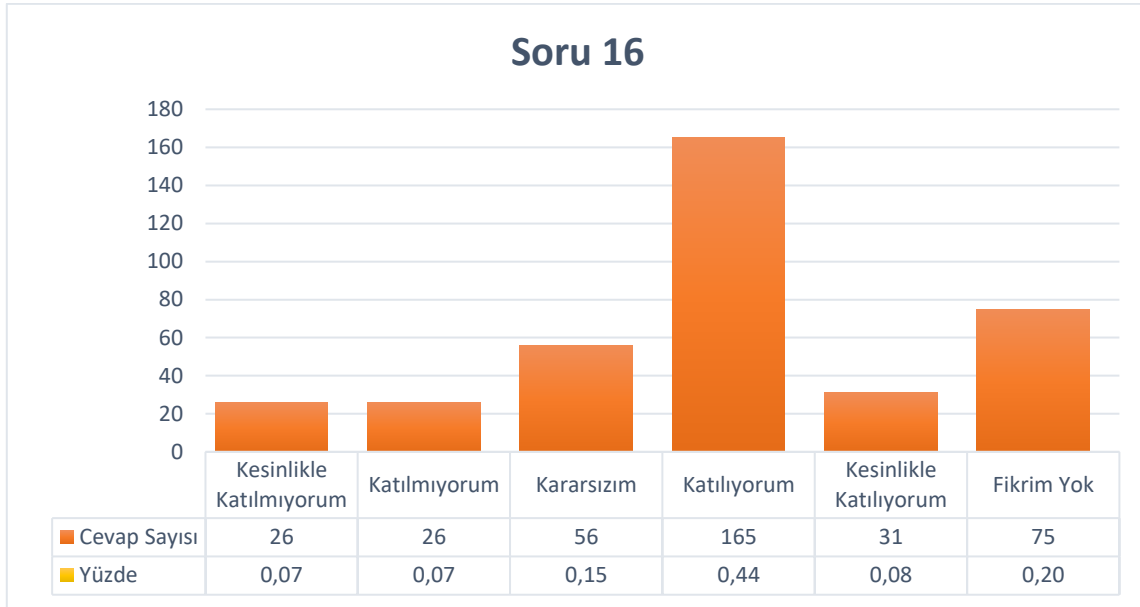
Şekil 30: “Üniversitemde EBYS ile ilgili iş ve işleyişteki süreçlerin uygun olduğunu düşünüyorum.” sorusuna verilen cevapların nitelik dağılımı

Ortalama ve cevap nitelikleri göz önüne alındığında idari personelin soru içeriğine büyük oranda katıldıkları görülmüştür.

Soru 16) Üniversitemde bilgi yönetim sistemlerinin (OBİS, Enstitü Otomasyonu, TIPSAD, SÜMOB vb.) yeterli (kullanılabilirliği, işlevselliği, pratikliği vb. açısından) olduğunu düşünüyorum.

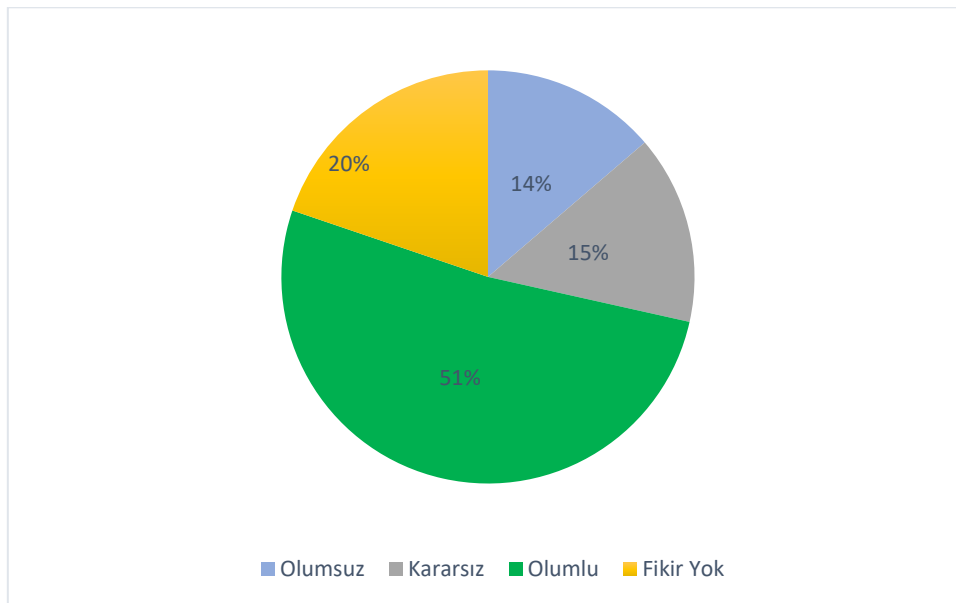
(0: Fikrim Yok, 1: Kesinlikle Katılmıyorum, 2: Katılmıyorum, 3: Kararsızım, 4: Katılıyorum, 5: Kesinlikle Katılıyorum)

Bu soru için ortalama 3.49 olarak ortaya çıkmıştır. Cevapların sayı ve yüzdesel dağılımı Şekil 31’de gösterilmiştir.



Şekil 31: “Üniversitemde bilgi yönetim sistemlerinin (OBİS, Enstitü Otomasyonu, TIPSAD, SÜMOB vb.) yeterli (kullanılabilirliği, işlevselliği, pratikliği vb. açısından) olduğunu düşünüyorum.” sorusuna verilen cevapların dağılımı

Bu soruya verilen cevapların niteliksel dağılımı Şekil 32’de gösterilmiştir.



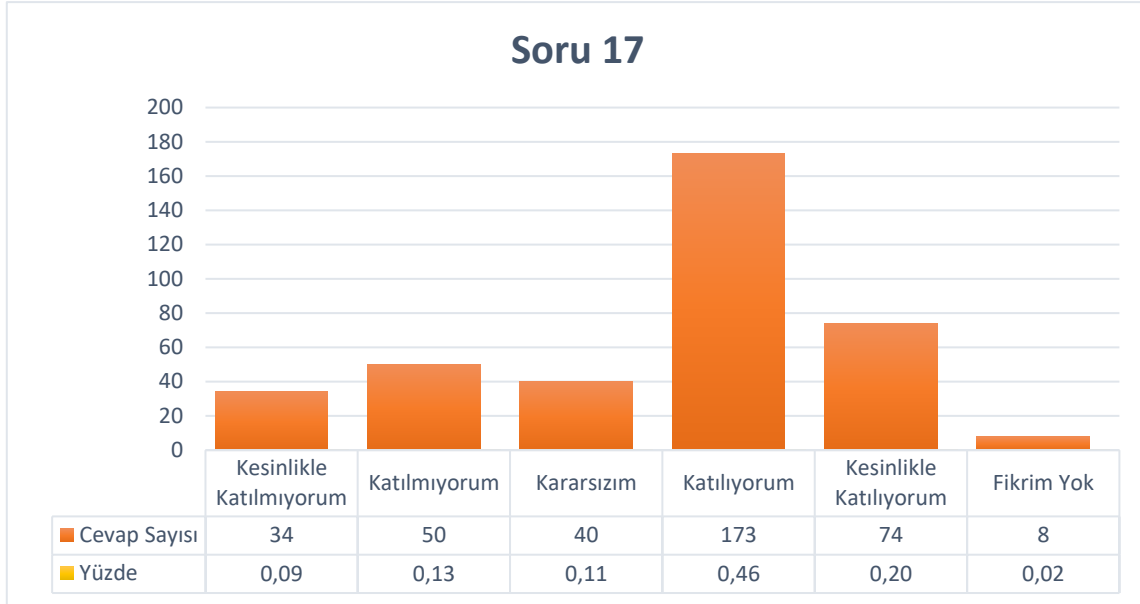
Şekil 32: “Üniversitemde bilgi yönetim sistemlerinin (OBİS, Enstitü Otomasyonu, TIPSAD, SÜMOB vb.) yeterli (kullanılabilirliği, işlevselliği, pratikliği vb. açısından) olduğunu düşünüyorum.” sorusuna verilen cevapların nitelik dağılımı

Ortalama ve cevap nitelikleri göz önüne alındığında idari personelin soru içeriğine büyük oranda katıldıkları görülmüştür.

Soru 17) Üniversitemde bilgi ve yeteneklerime uygun bir iş yaptığımı düşünüyorum.

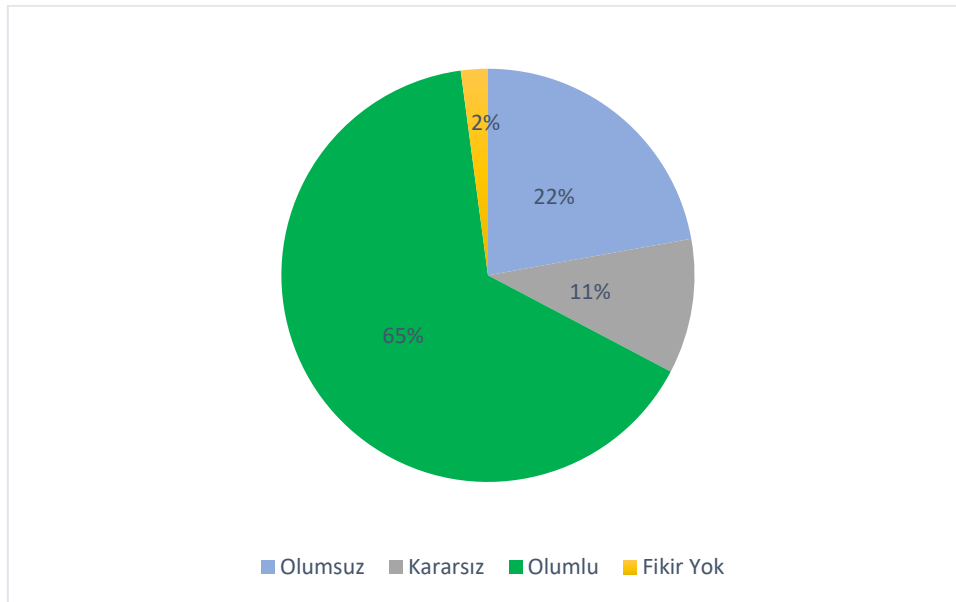
(0: Fikrim Yok, 1: Kesinlikle Katılmıyorum, 2: Katılmıyorum, 3: Kararsızım, 4: Katılıyorum, 5: Kesinlikle Katılıyorum)

Bu soru için ortalama 3.55 olarak ortaya çıkmıştır. Cevapların sayı ve yüzdesel dağılımı Şekil 33’de gösterilmiştir.



Şekil 33: “Üniversitemde bilgi ve yeteneklerime uygun bir iş yaptığımı düşünüyorum.” sorusuna verilen cevapların dağılımı

Bu soruya verilen cevapların niteliksel dağılımı Şekil 34’de gösterilmiştir.



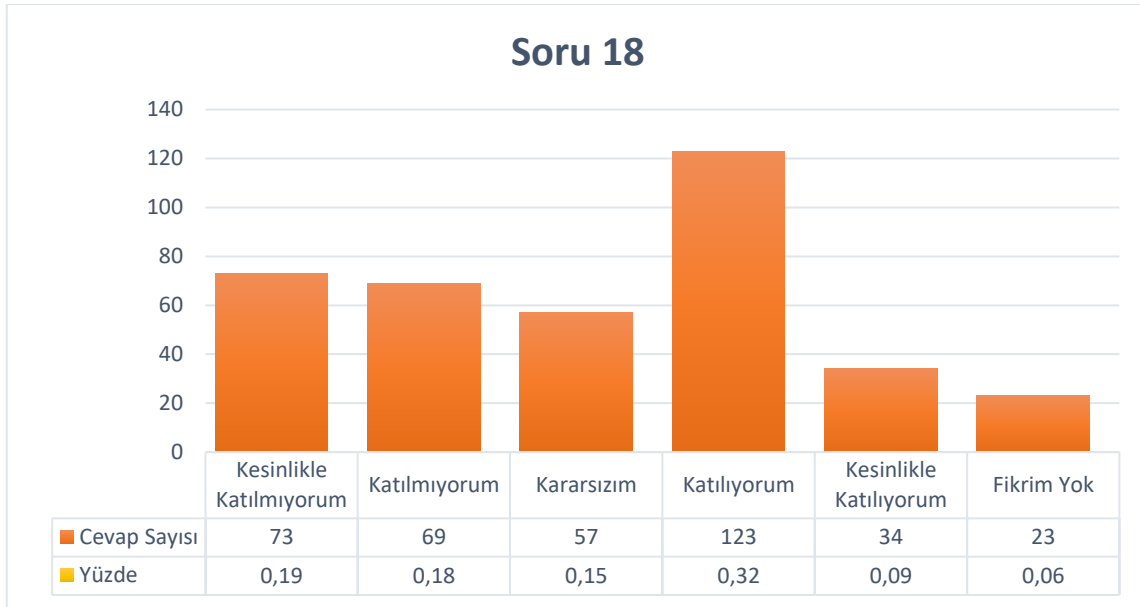
Şekil 34: “Üniversitemde bilgi ve yeteneklerime uygun bir iş yaptığımı düşünüyorum.” sorusuna verilen cevapların nitelik dağılımı

Ortalama ve cevap nitelikleri göz önüne alındığında idari personelin soru içeriğine büyük oranda katıldıkları görülmüştür.

Soru 18) Üniversitemdeki kararların idari personelin faydasına olacak şekilde alındığını düşünüyorum.

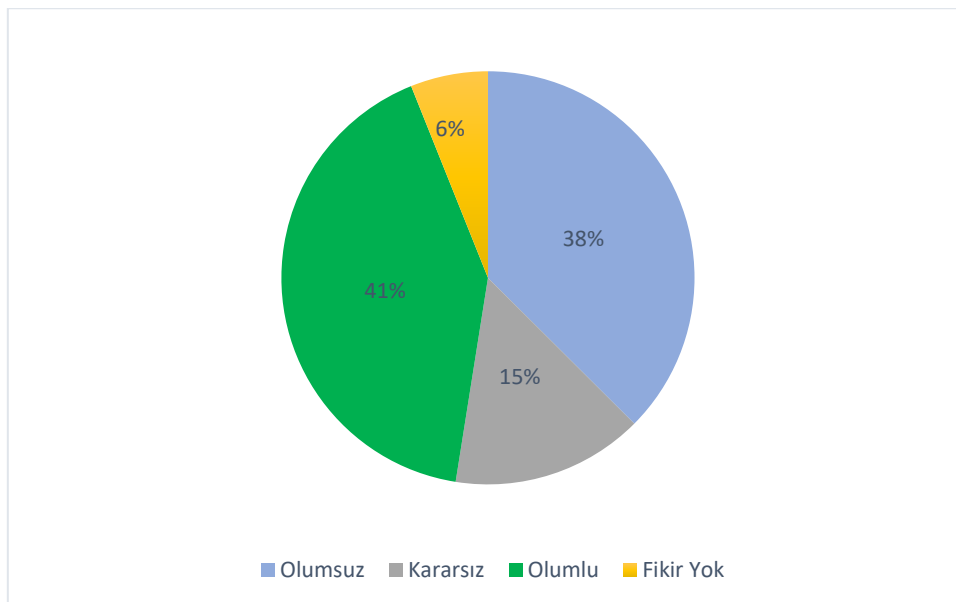
(0: Fikrim Yok, 1: Kesinlikle Katılmıyorum, 2: Katılmıyorum, 3: Kararsızım, 4: Katılıyorum, 5: Kesinlikle Katılıyorum)

Bu soru için ortalama 2.93 olarak ortaya çıkmıştır. Cevapların sayısı ve yüzdesel dağılımı Şekil 35’de gösterilmiştir.



Şekil 35: “Üniversitemdeki kararların idari personelin faydasına olacak şekilde alındığını düşünüyorum.” sorusuna verilen cevapların dağılımı

Bu soruya verilen cevapların niteliksel dağılımı Şekil 36’da gösterilmiştir.



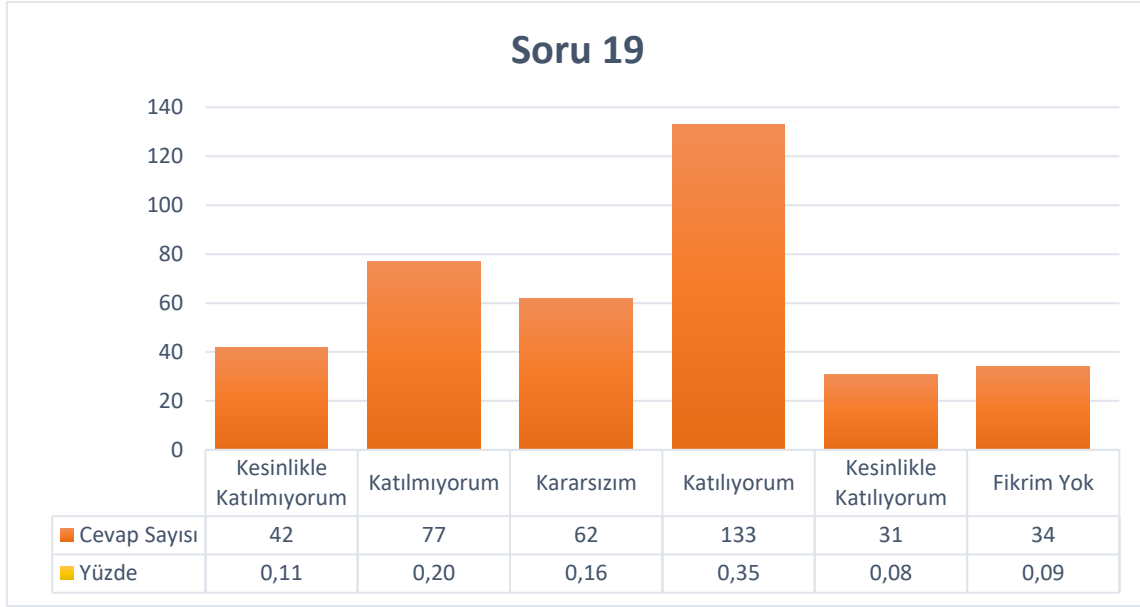
Şekil 36: “Üniversitemdeki kararların idari personelin faydasına olacak şekilde alındığını düşünüyorum.” sorusuna verilen cevapların nitelik dağılımı

Ortalama ve cevap nitelikleri göz önüne alındığında idari personelin soru içeriğine büyük oranda katıldıkları görülmüştür.

Soru 19) Üniversitemde uzmanlık alanım ile ilgili konularda sorumluluk almaya yeterli düzeyde teşvik edildiğimi düşünüyorum.

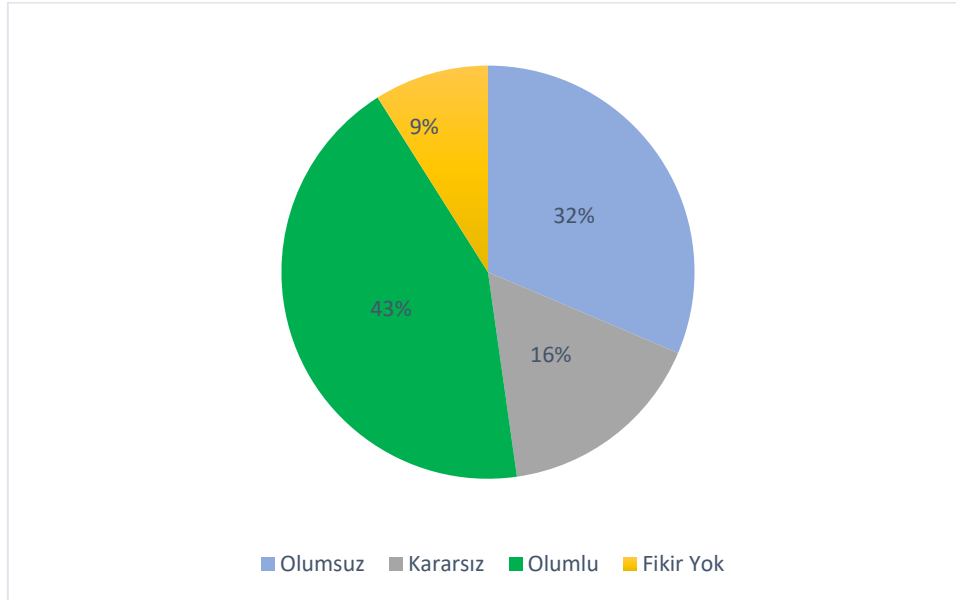
(0: Fikrim Yok, 1: Kesinlikle Katılmıyorum, 2: Katılmıyorum, 3: Kararsızım, 4: Katılıyorum, 5: Kesinlikle Katılıyorum)

Bu soru için ortalama 3.10 olarak ortaya çıkmıştır. Cevapların sayısı ve yüzdesel dağılımı Şekil 37’de gösterilmiştir.



Şekil 37: “Üniversitemde uzmanlık alanım ile ilgili konularda sorumluluk almaya yeterli düzeyde teşvik edildiğimi düşünüyorum.” sorusuna verilen cevapların dağılımı

Bu soruya verilen cevapların niteliksel dağılımı Şekil 38’de gösterilmiştir.



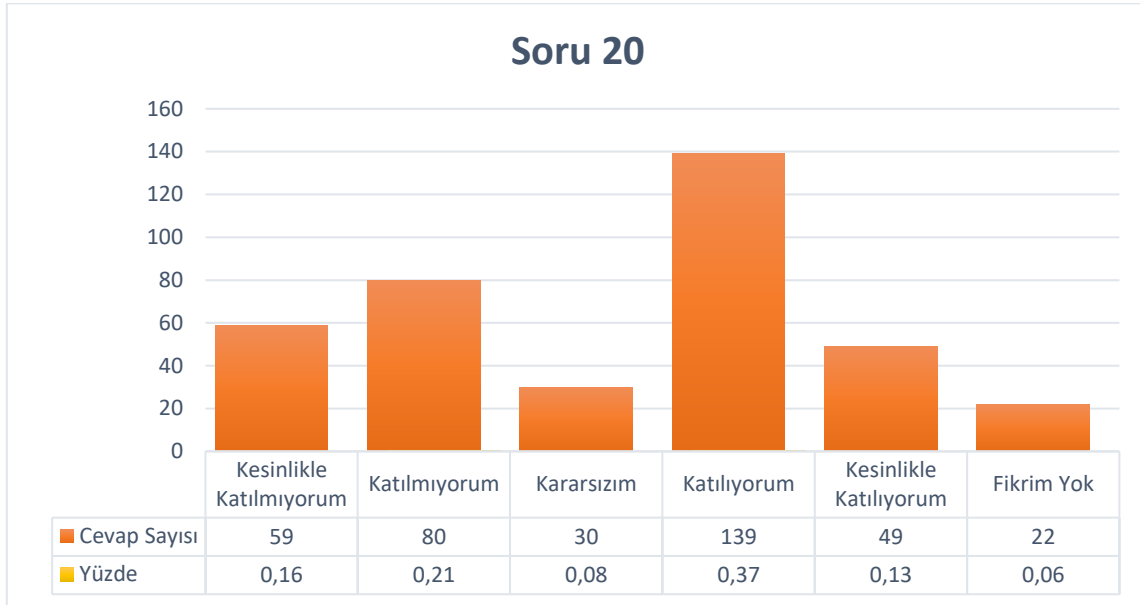
Şekil 38: “Üniversitemde uzmanlık alanım ile ilgili konularda sorumluluk almaya yeterli düzeyde teşvik edildiğimi düşünüyorum.” sorusuna verilen cevapların nitelik dağılımı

Ortalama ve cevap nitelikleri göz önüne alındığında idari personelin soru içeriğine büyük oranda katıldıkları görülmüştür.

Soru 20) Üniversitemdeki birimimde idari personel sayısının yeterli olduğunu düşünüyorum.

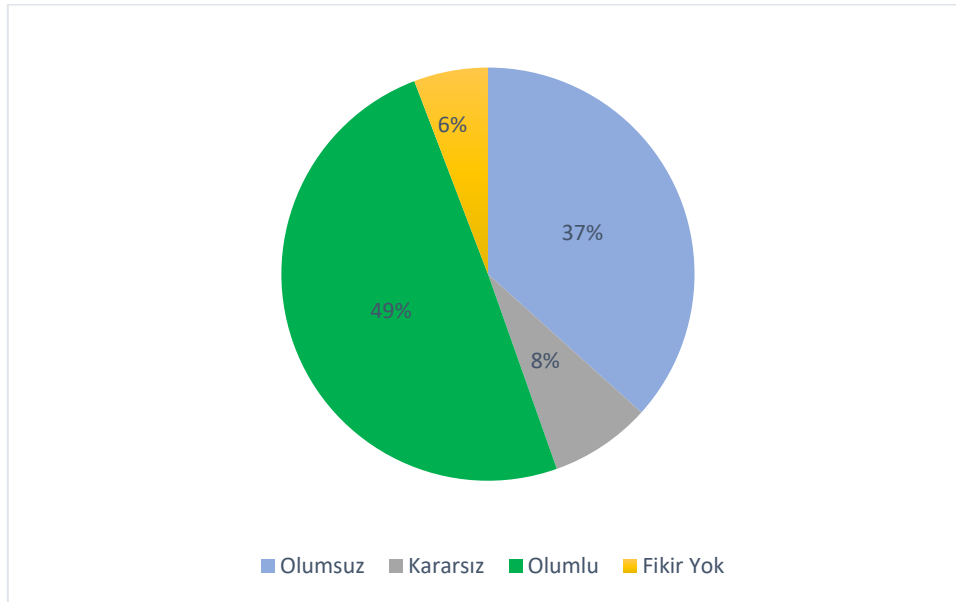
(0: Fikrim Yok, 1: Kesinlikle Katılmıyorum, 2: Katılmıyorum, 3: Kararsızım, 4: Katılıyorum, 5: Kesinlikle Katılıyorum)

Bu soru için ortalama 3.11 olarak ortaya çıkmıştır. Cevapların sayı ve yüzdesel dağılımı Şekil 39’da gösterilmiştir.



Şekil 39: “Üniversitemdeki birimimde idari personel sayısının yeterli olduğunu düşünüyorum.” sorusuna verilen cevapların dağılımı

Bu soruya verilen cevapların niteliksel dağılımı Şekil 40’da gösterilmiştir.



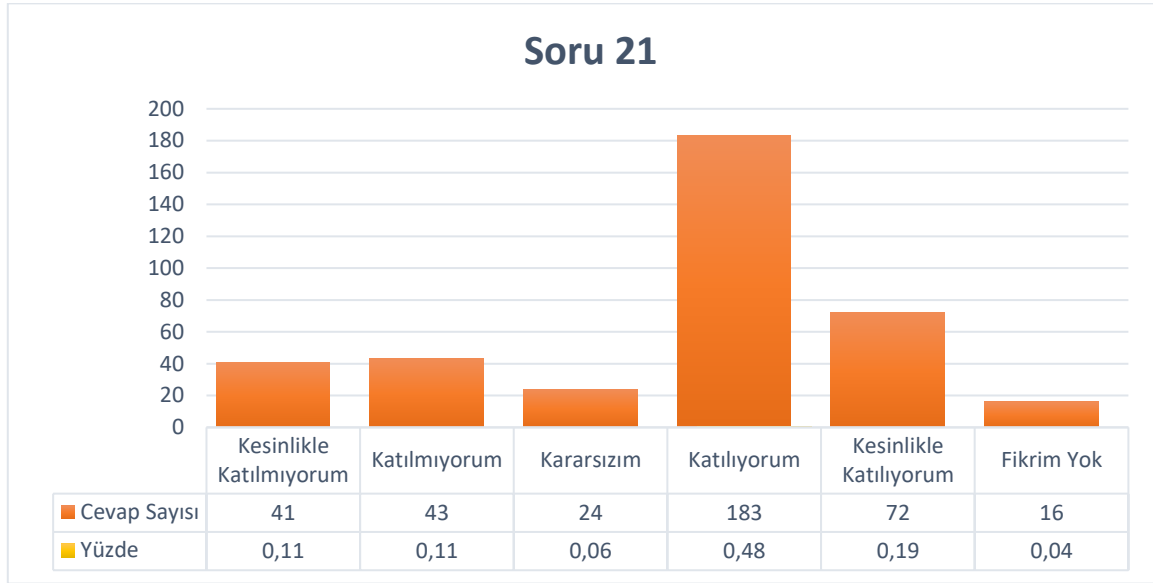
Şekil 40: “Üniversitemdeki birimimde idari personel sayısının yeterli olduğunu düşünüyorum.” sorusuna verilen cevapların niteliksel dağılımı

Ortalama ve cevap nitelikleri göz önüne alındığında idari personelin soru içeriğine büyük oranda katıldıkları görülmüştür.

Soru 21) Üniversiteme toplu taşıma ile ulaşımın kolay olduğunu düşünüyorum.

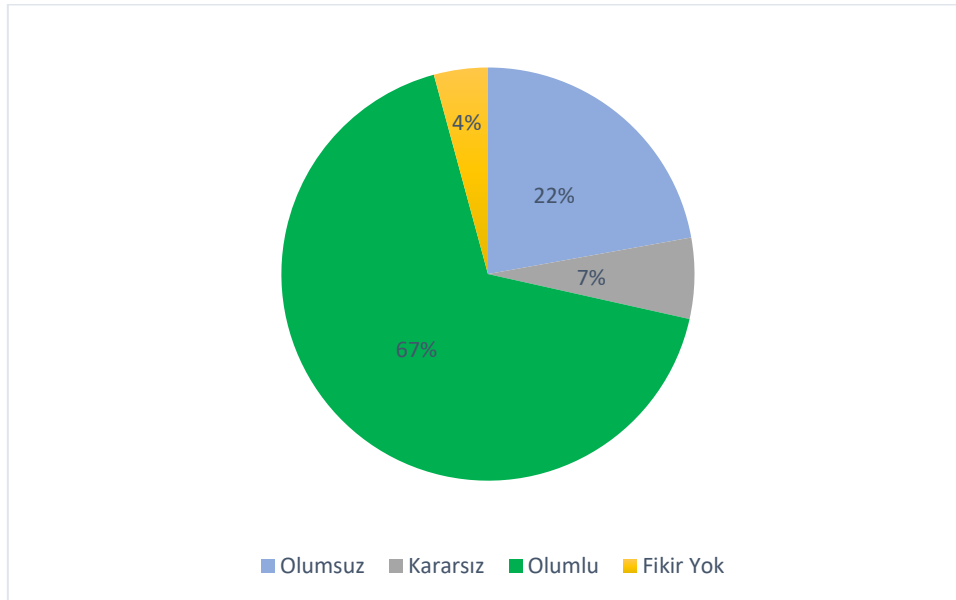
(0: Fikrim Yok, 1: Kesinlikle Katılmıyorum, 2: Katılmıyorum, 3: Kararsızım, 4: Katılıyorum, 5: Kesinlikle Katılıyorum)

Bu soru için ortalama 3.56 olarak ortaya çıkmıştır. Cevapların sayı ve yüzdesel dağılımı Şekil 41’de gösterilmiştir.



Şekil 41: “Üniversiteme toplu taşıma ile ulaşımın kolay olduğunu düşünüyorum.” sorusuna verilen cevapların dağılımı

Bu soruya verilen cevapların niteliksel dağılımı Şekil 42’de gösterilmiştir.



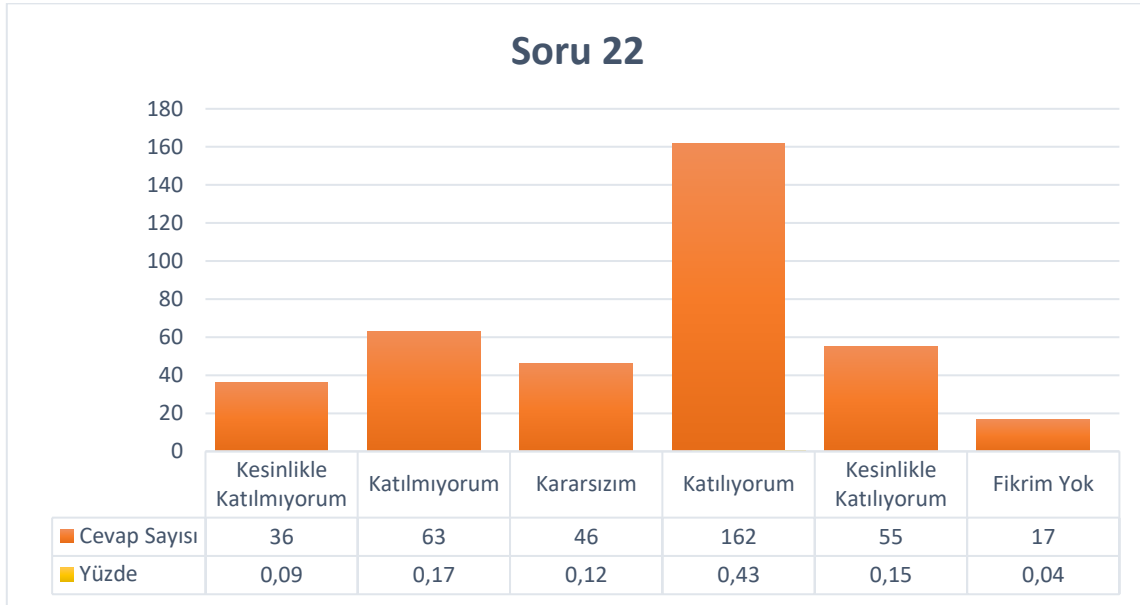
Şekil 42: “Üniversiteme toplu taşıma ile ulaşımın kolay olduğunu düşünüyorum.” sorusuna verilen cevapların nitelik dağılımı

Ortalama ve cevap nitelikleri göz önüne alındığında idari personelin soru içeriğine büyük oranda katıldıkları görülmüştür.

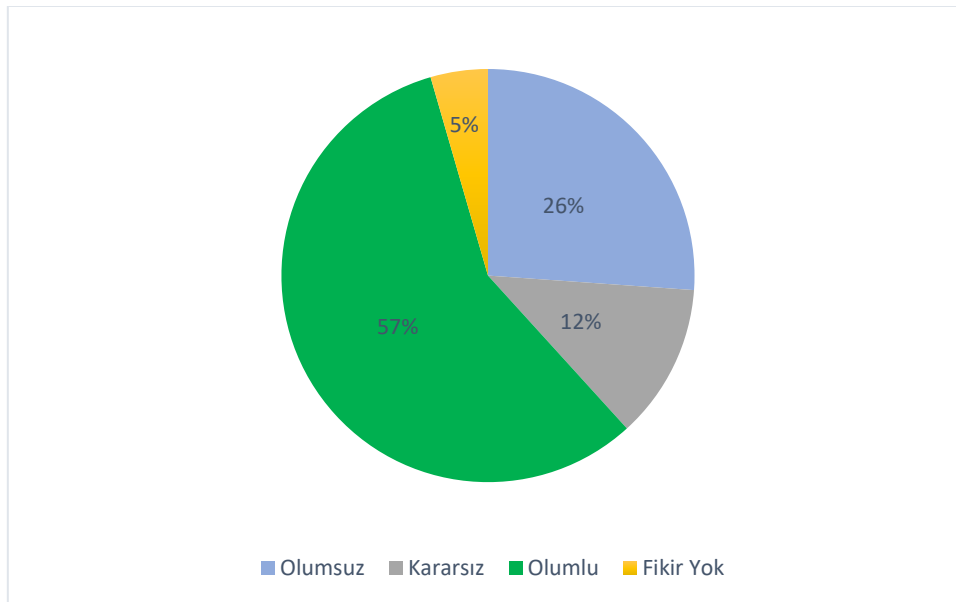
Soru 22) Üniversitemde güvenlik hizmetlerinin yeterli olduğunu düşünüyorum.

(0: Fikrim Yok, 1: Kesinlikle Katılmıyorum, 2: Katılmıyorum, 3: Kararsızım, 4: Katılıyorum, 5: Kesinlikle Katılıyorum)

Bu soru için ortalama 3.38 olarak ortaya çıkmıştır. Cevapların sayı ve yüzdesel dağılımı Şekil 43’de gösterilmiştir.



Şekil 43: “Üniversitemde güvenlik hizmetlerinin yeterli olduğunu düşünüyorum.” sorusuna verilen cevapların dağılımı



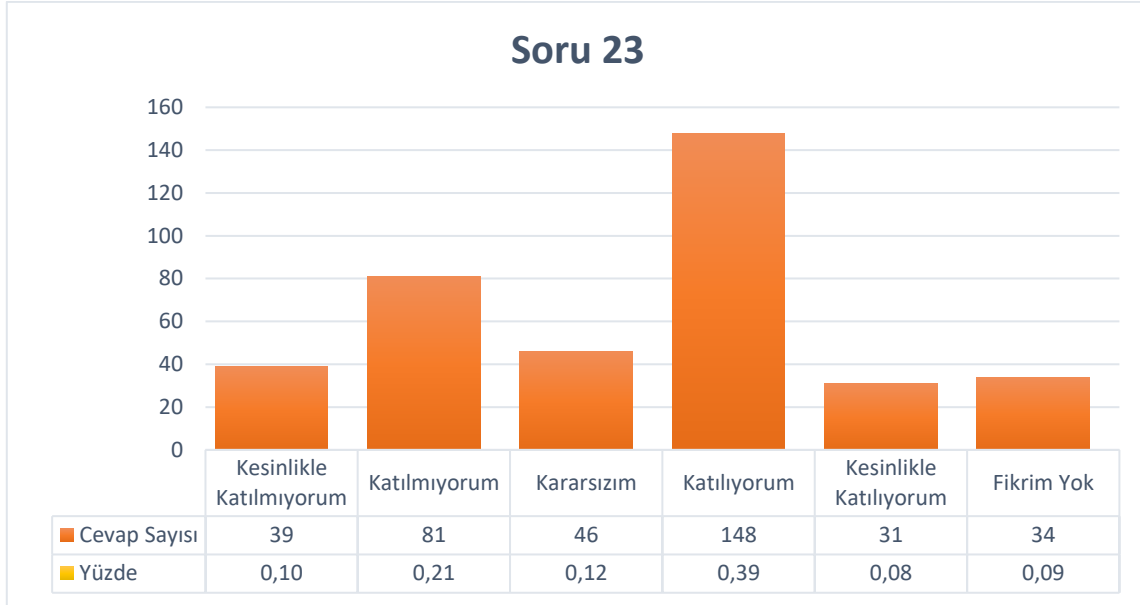
Şekil 44: “Üniversitemde güvenlik hizmetlerinin yeterli olduğunu düşünüyorum.” sorusuna verilen cevapların nitelik dağılımı

Ortalama ve cevap nitelikleri göz önüne alındığında idari personelin soru içeriğine büyük oranda katıldıkları görülmüştür.

Soru 23) Üniversitemde sosyal tesislerin yeterli olduğunu düşünüyorum.

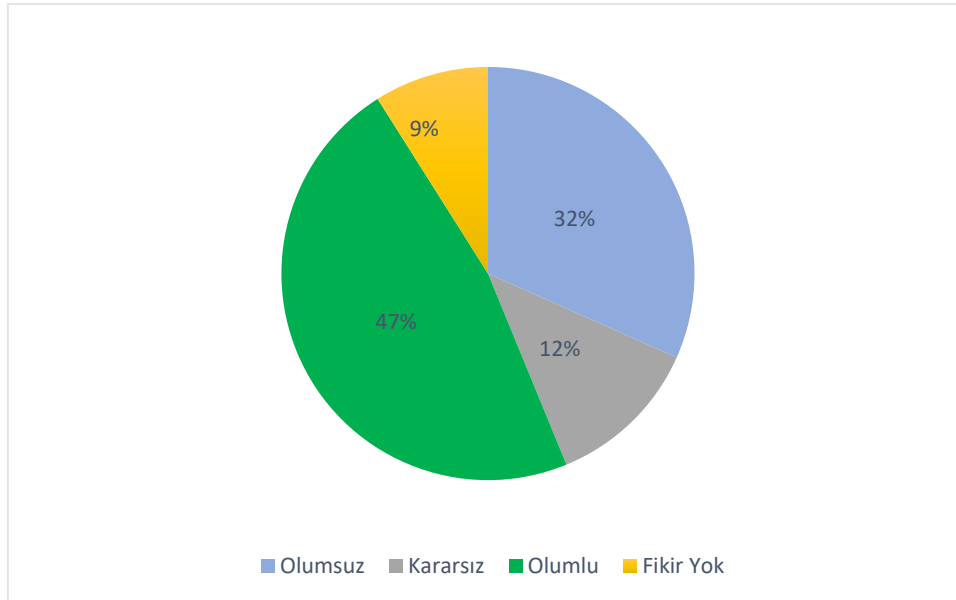
(0: Fikrim Yok, 1: Kesinlikle Katılmıyorum, 2: Katılmıyorum, 3: Kararsızım, 4: Katılıyorum, 5: Kesinlikle Katılıyorum)

Bu soru için ortalama 3.15 olarak ortaya çıkmıştır. Cevapların sayı ve yüzdesel dağılımı Şekil 45’de gösterilmiştir.



Şekil 45: “Üniversitemde sosyal tesislerin yeterli olduğunu düşünüyorum.” sorusuna verilen cevapların dağılımı

Bu soruya verilen cevapların niteliksel dağılımı Şekil 46’da gösterilmiştir.



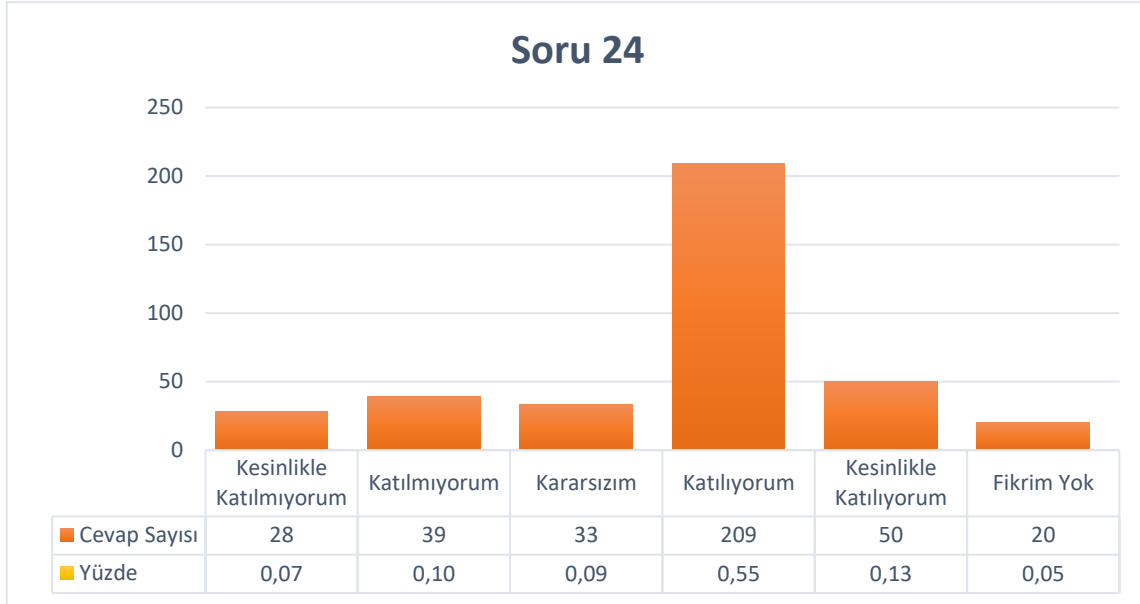
Şekil 46: “Üniversitemde sosyal tesislerin yeterli olduğunu düşünüyorum.” sorusuna verilen cevapların nitelik dağılımı

Ortalama ve cevap nitelikleri göz önüne alındığında idari personelin soru içeriğine büyük oranda katıldıkları görülmüştür.

Soru 24) Üniversitemde kampüs alanının temizlik hizmetlerinin yeterli olduğunu düşünüyorum.

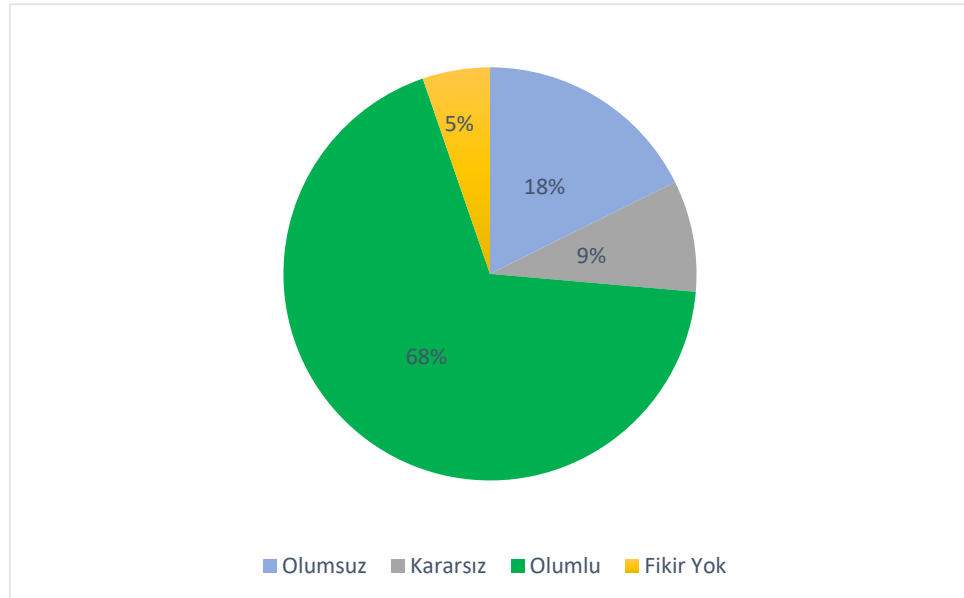
(0: Fikrim Yok, 1: Kesinlikle Katılmıyorum, 2: Katılmıyorum, 3: Kararsızım, 4: Katılıyorum, 5: Kesinlikle Katılıyorum)

Bu soru için ortalama 3.60 olarak ortaya çıkmıştır. Cevapların sayı ve yüzdesel dağılımı Şekil 47’de gösterilmiştir.



Şekil 47: “Üniversitemde kampüs alanının temizlik hizmetlerinin yeterli olduğunu düşünüyorum.” sorusuna verilen cevapların dağılımı

Bu soruya verilen cevapların niteliksel dağılımı Şekil 48’de gösterilmiştir.



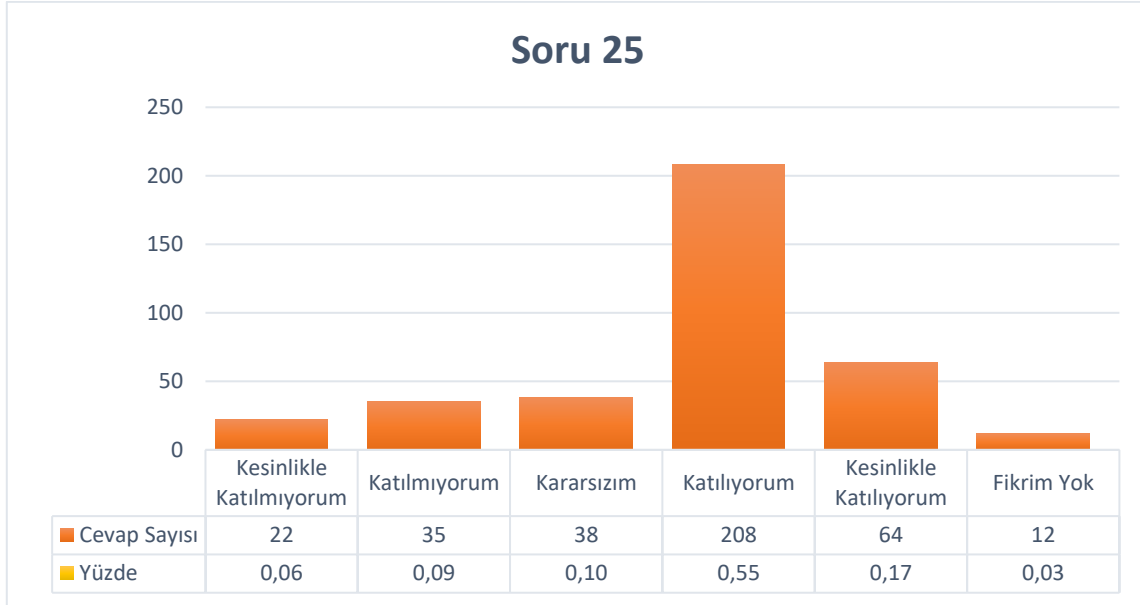
Şekil 48: “Üniversitemde kampüs alanının temizlik hizmetlerinin yeterli olduğunu düşünüyorum.” sorusuna verilen cevapların nitelik dağılımı

Ortalama ve cevap nitelikleri göz önüne alındığında idari personelin soru içeriğine büyük oranda katıldıkları görülmüştür.

Soru 25) Üniversitemin çevre düzenlemesi ve peyzaj hizmetlerinin (bakım, temizlik vb.) yeterli olduğunu düşünüyorum.

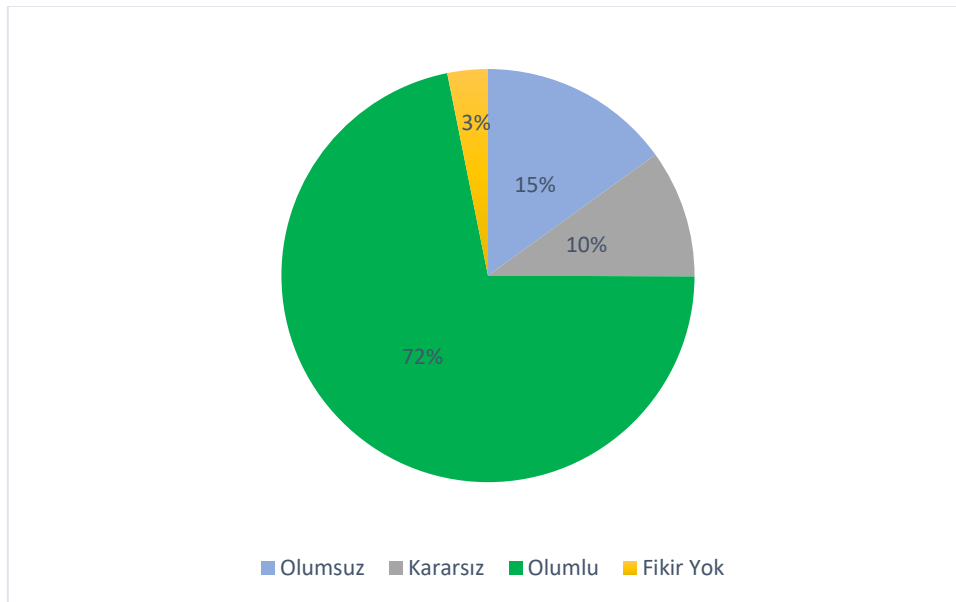
(0: Fikrim Yok, 1: Kesinlikle Katılmıyorum, 2: Katılmıyorum, 3: Kararsızım, 4: Katılıyorum, 5: Kesinlikle Katılıyorum)

Bu soru için ortalama 3.70 olarak ortaya çıkmıştır. Cevapların sayısı ve yüzdesel dağılımı Şekil 49’da gösterilmiştir.



Şekil 49: “Üniversitemin çevre düzenlemesi ve peyzaj hizmetlerinin (bakım, temizlik vb.) yeterli olduğunu düşünüyorum.” sorusuna verilen cevapların dağılımı

Bu soruya verilen cevapların niteliksel dağılımı Şekil 50’de gösterilmiştir.



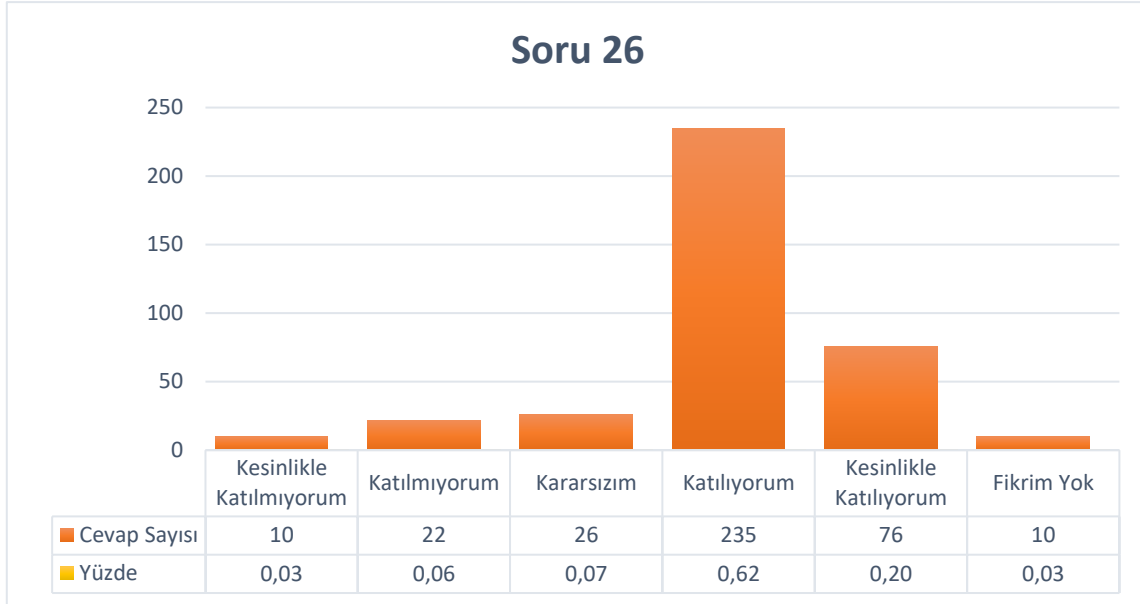
Şekil 50: “Üniversitemin çevre düzenlemesi ve peyzaj hizmetlerinin (bakım, temizlik vb.) yeterli olduğunu düşünüyorum.” sorusuna verilen cevapların nitelik dağılımı

Ortalama ve cevap nitelikleri göz önüne alındığında idari personelin soru içeriğine büyük oranda katıldıkları görülmüştür.

Soru 26) Üniversitemde yeşil alanların (ağaç, çiçek vb.) yeterli olduğunu düşünüyorum.

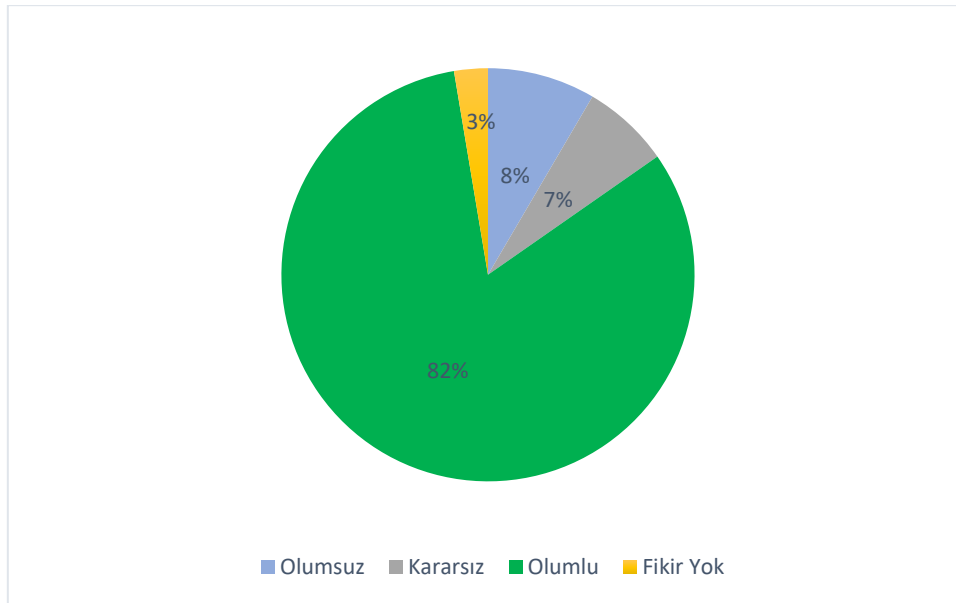
(0: Fikrim Yok, 1: Kesinlikle Katılmıyorum, 2: Katılmıyorum, 3: Kararsızım, 4: Katılıyorum, 5: Kesinlikle Katılıyorum)

Bu soru için ortalama 3.93 olarak ortaya çıkmıştır. Cevapların sayı ve yüzdesel dağılımı Şekil 51’de gösterilmiştir.



Şekil 51: “Üniversitemde yeşil alanların (ağaç, çiçek vb.) yeterli olduğunu düşünüyorum.” sorusuna verilen cevapların dağılımı

Bu soruya verilen cevapların niteliksel dağılımı Şekil 52’de gösterilmiştir.



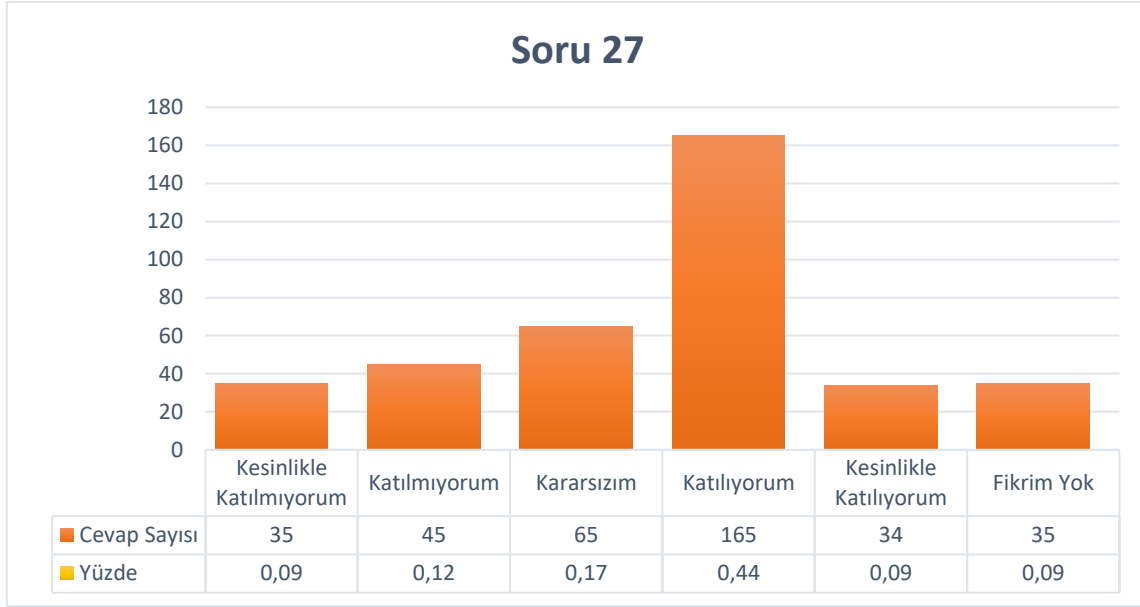
Şekil 52: “Üniversitemde yeşil alanların (ağaç, çiçek vb.) yeterli olduğunu düşünüyorum.” sorusuna verilen cevapların niteliksel dağılımı

Ortalama ve cevap nitelikleri göz önüne alındığında idari personelin soru içeriğine büyük oranda katıldıkları görülmüştür.

Soru 27) Üniversitemde bilgi işlem hizmetlerinin (yazılım, donanım vb.) yeterli olduğunu düşünüyorum.

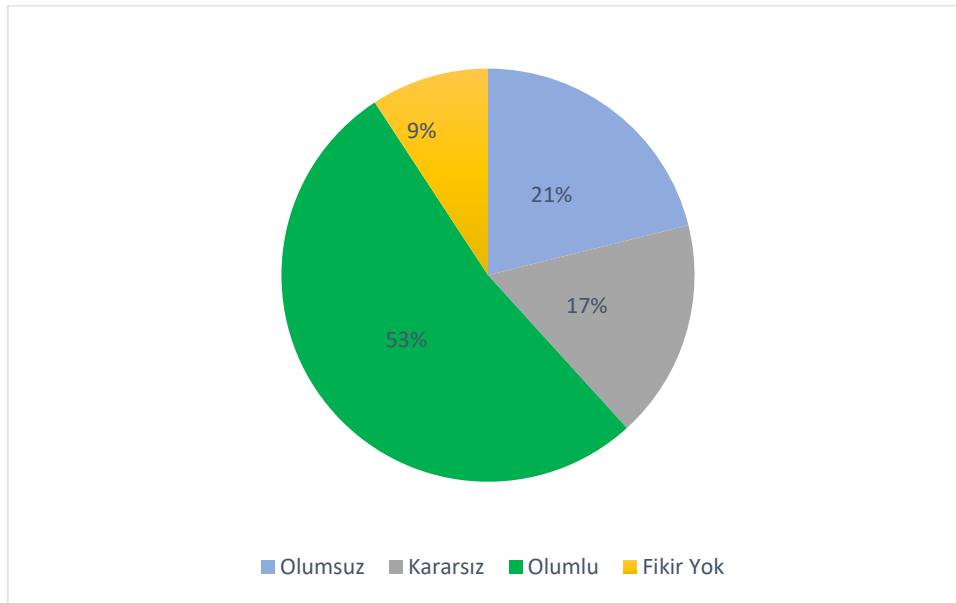
(0: Fikrim Yok, 1: Kesinlikle Katılmıyorum, 2: Katılmıyorum, 3: Kararsızım, 4: Katılıyorum, 5: Kesinlikle Katılıyorum)

Bu soru için ortalama 3.34 olarak ortaya çıkmıştır. Cevapların sayısı ve yüzdesel dağılımı Şekil 53’de gösterilmiştir.



Şekil 53: “Üniversitemde bilgi işlem hizmetlerinin (yazılım, donanım vb.) yeterli olduğunu düşünüyorum.” sorusuna verilen cevapların dağılımı

Bu soruya verilen cevapların niteliksel dağılımı Şekil 54’de gösterilmiştir.



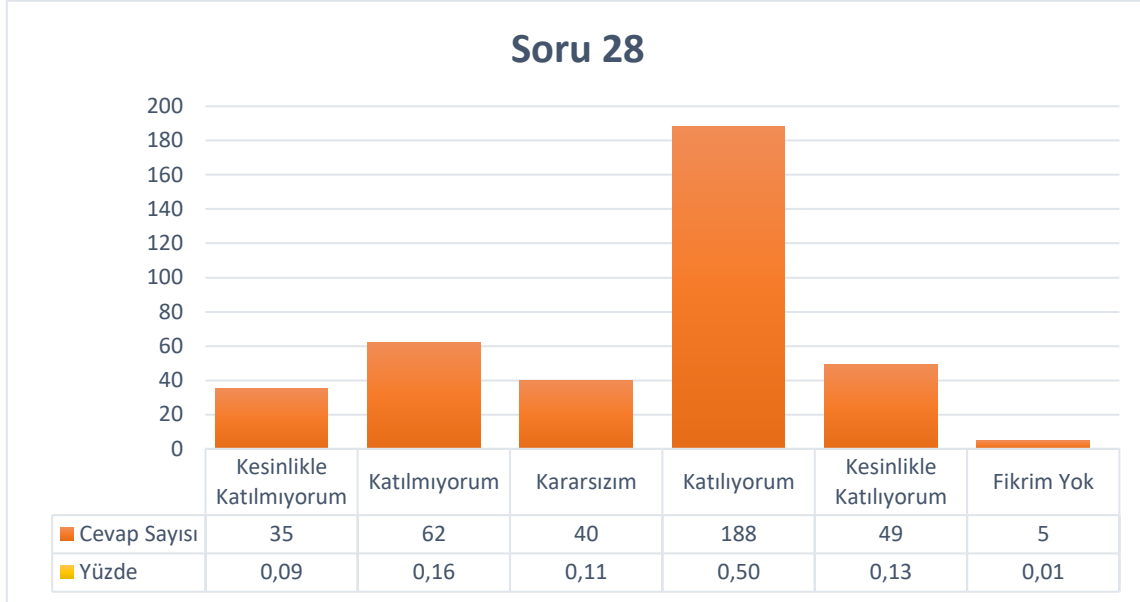
Şekil 54: “Üniversitemde bilgi işlem hizmetlerinin (yazılım, donanım vb.) yeterli olduğunu düşünüyorum.” sorusuna verilen cevapların nitelik dağılımı

Ortalama ve cevap nitelikleri göz önüne alındığında idari personelin soru içeriğine büyük oranda katıldıkları görülmüştür.

Soru 28) Üniversitemde internet erişiminin (wifi, kablolu internet, hız vb.) yeterli olduğunu düşünüyorum.

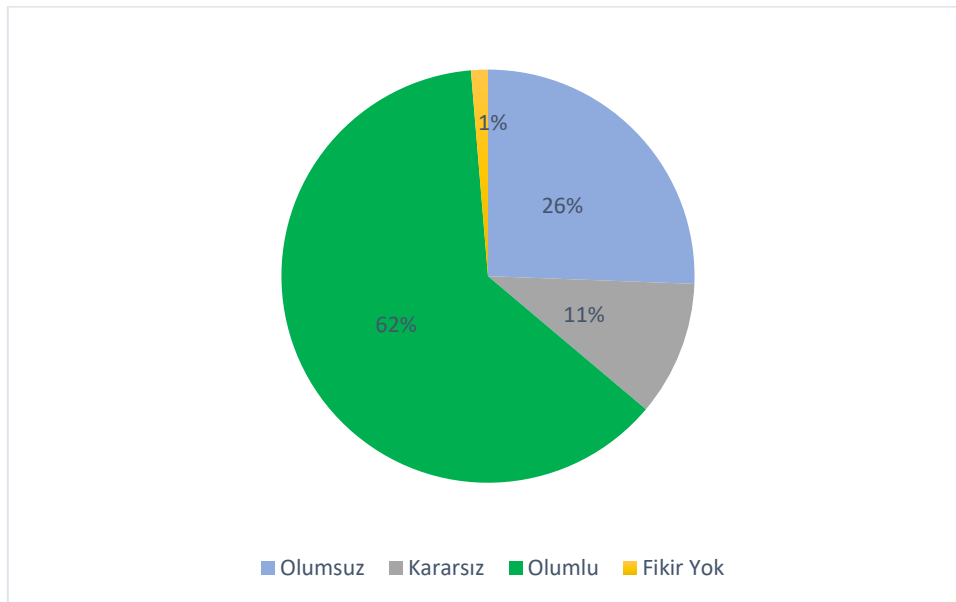
(0: Fikrim Yok, 1: Kesinlikle Katılmıyorum, 2: Katılmıyorum, 3: Kararsızım, 4: Katılıyorum, 5: Kesinlikle Katılıyorum)

Bu soru için ortalama 3.41 olarak ortaya çıkmıştır. Cevapların sayı ve yüzdesel dağılımı Şekil 55’de gösterilmiştir.



Şekil 55: “Üniversitemde internet erişiminin (wifi, kablolu internet, hız vb.) yeterli olduğunu düşünüyorum.” sorusuna verilen cevapların dağılımı

Bu soruya verilen cevapların niteliksel dağılımı Şekil 56’da gösterilmiştir.



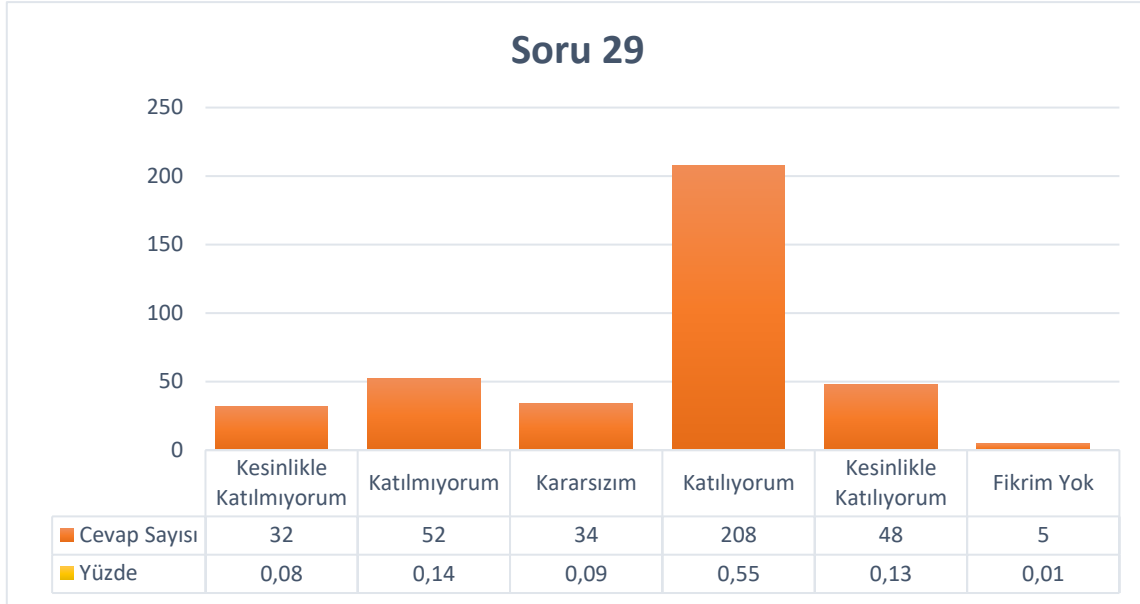
Şekil 56: “Üniversitemde internet erişiminin (wifi, kablolu internet, hız vb.) yeterli olduğunu düşünüyorum.” sorusuna verilen cevapların nitelik dağılımı

Ortalama ve cevap nitelikleri göz önüne alındığında idari personelin soru içeriğine büyük oranda katıldıkları görülmüştür.

Soru 29) Üniversitemde çalışma alanının fiziksel olarak yeterli olduğunu düşünüyorum.

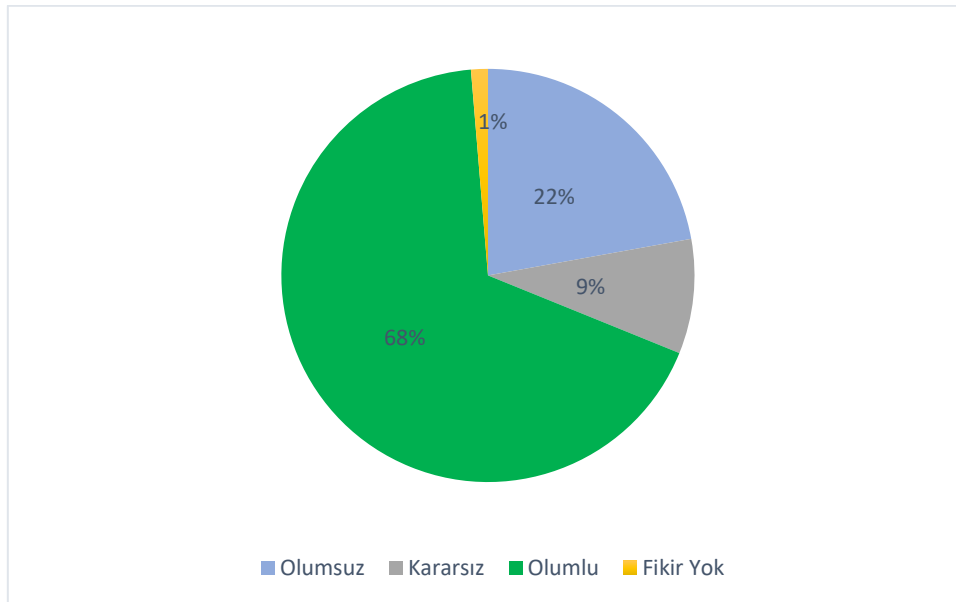
(0: Fikrim Yok, 1: Kesinlikle Katılmıyorum, 2: Katılmıyorum, 3: Kararsızım, 4: Katılıyorum, 5: Kesinlikle Katılıyorum)

Bu soru için ortalama 3.50 olarak ortaya çıkmıştır. Cevapların sayı ve yüzdesel dağılımı Şekil 57’de gösterilmiştir.



Şekil 57: “Üniversitemdeki dersliklerin öğrenci kapasitelerinin uygun olduğunu düşünüyorum.” sorusuna verilen cevapların dağılımı

Bu soruya verilen cevapların niteliksel dağılımı Şekil 58’de gösterilmiştir.



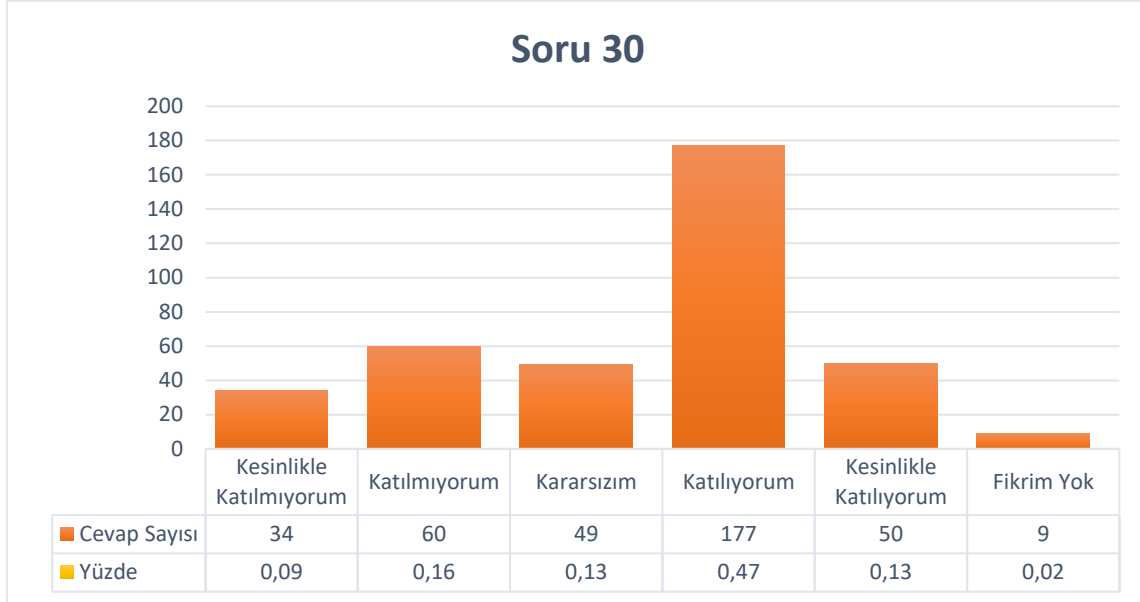
Şekil 58: “Üniversitemdeki dersliklerin öğrenci kapasitelerinin uygun olduğunu düşünüyorum.” sorusuna verilen cevapların nitelik dağılımı

Ortalama ve cevap nitelikleri göz önüne alındığında idari personelin soru içeriğine büyük oranda katıldıkları görülmüştür.

Soru 30) Üniversitemde çalışma ortamının temizlik, bakım ve onarım hizmetlerinin yeterli olduğunu düşünüyorum.

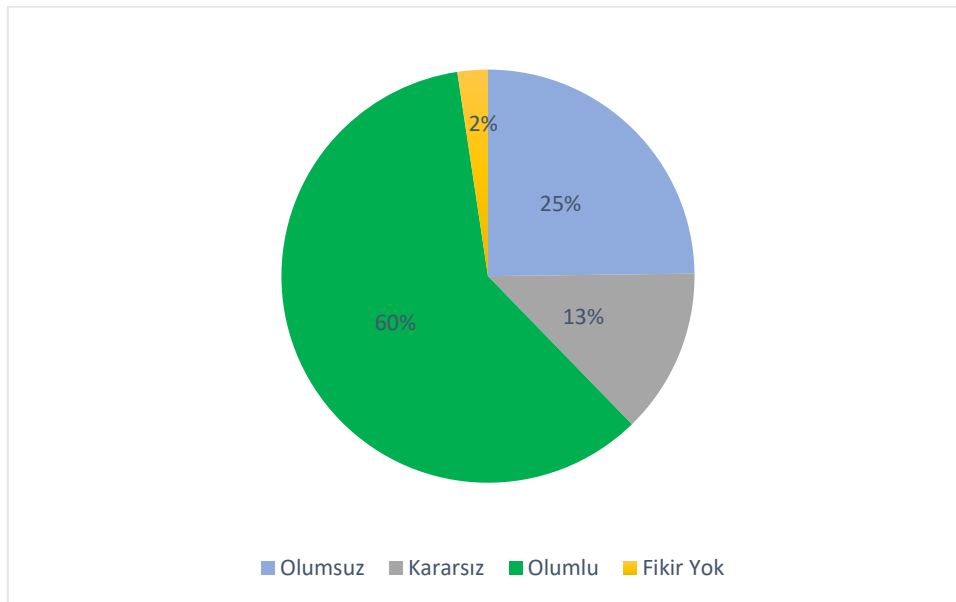
(0: Fikrim Yok, 1: Kesinlikle Katılmıyorum, 2: Katılmıyorum, 3: Kararsızım, 4: Katılıyorum, 5: Kesinlikle Katılıyorum)

Bu soru için ortalama 3.40 olarak ortaya çıkmıştır. Cevapların sayı ve yüzdesel dağılımı Şekil 59’da gösterilmiştir.



Şekil 59: “Üniversitemde çalışma ortamının temizlik, bakım ve onarım hizmetlerinin yeterli olduğunu düşünüyorum.” sorusuna verilen cevapların dağılımı

Bu soruya verilen cevapların niteliksel dağılımı Şekil 60’da gösterilmiştir.



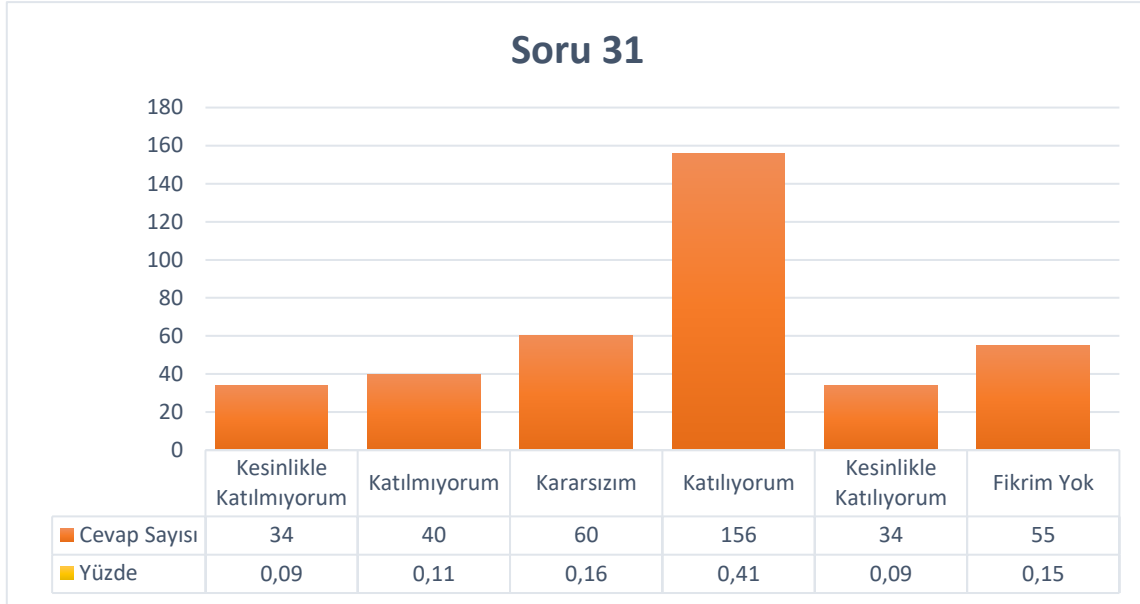
Şekil 60: “Üniversitemde çalışma ortamının temizlik, bakım ve onarım hizmetlerinin yeterli olduğunu düşünüyorum.” sorusuna verilen cevapların nitelik dağılımı

Ortalama ve cevap nitelikleri göz önüne alındığında idari personelin soru içeriğine büyük oranda katıldıkları görülmüştür.

Soru 31) Üniversitemde yemekhanelerin temiz ve düzenli olduğunu düşünüyorum.

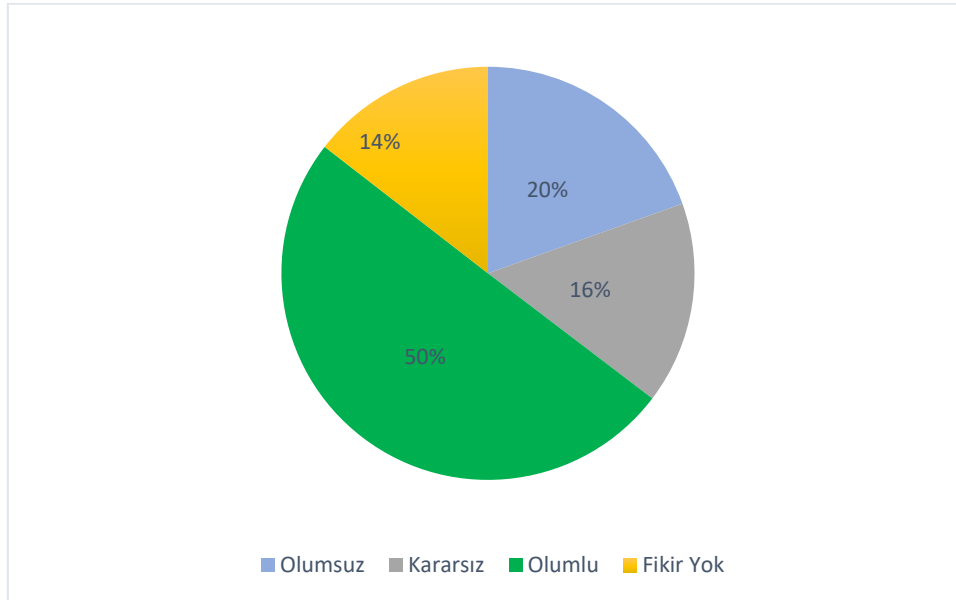
(0: Fikrim Yok, 1: Kesinlikle Katılmıyorum, 2: Katılmıyorum, 3: Kararsızım, 4: Katılıyorum, 5: Kesinlikle Katılıyorum)

Bu soru için ortalama 3.36 olarak ortaya çıkmıştır. Cevapların sayı ve yüzdesel dağılımı Şekil 61’da gösterilmiştir.



Şekil 61: “Üniversitemde yemekhanelerin temiz ve düzenli olduğunu düşünüyorum.” sorusuna verilen cevapların dağılımı

Bu soruya verilen cevapların niteliksel dağılımı Şekil 62’de gösterilmiştir.



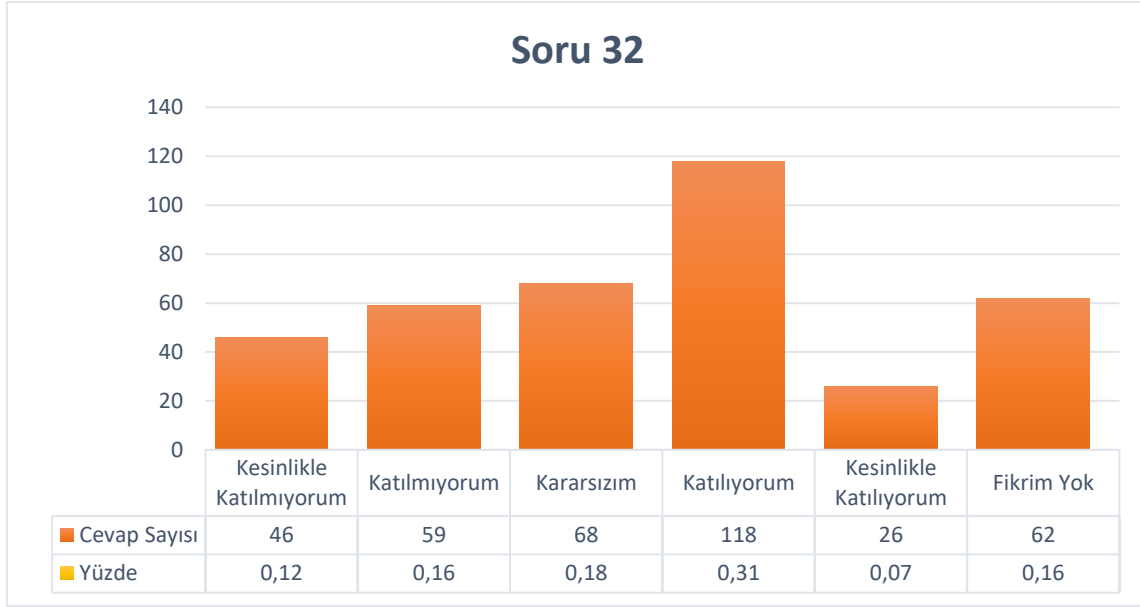
Şekil 62: “Üniversitemde yemekhanelerin temiz ve düzenli olduğunu düşünüyorum.” sorusuna verilen cevapların nitelik dağılımı

Ortalama ve cevap nitelikleri göz önüne alındığında idari personelin soru içeriğine büyük oranda katıldıkları görülmüştür.

Soru 32) Üniversitemin yemekhanelerindeki yemeklerin lezzet ve miktar açısından yeterli olduğunu düşünüyorum.

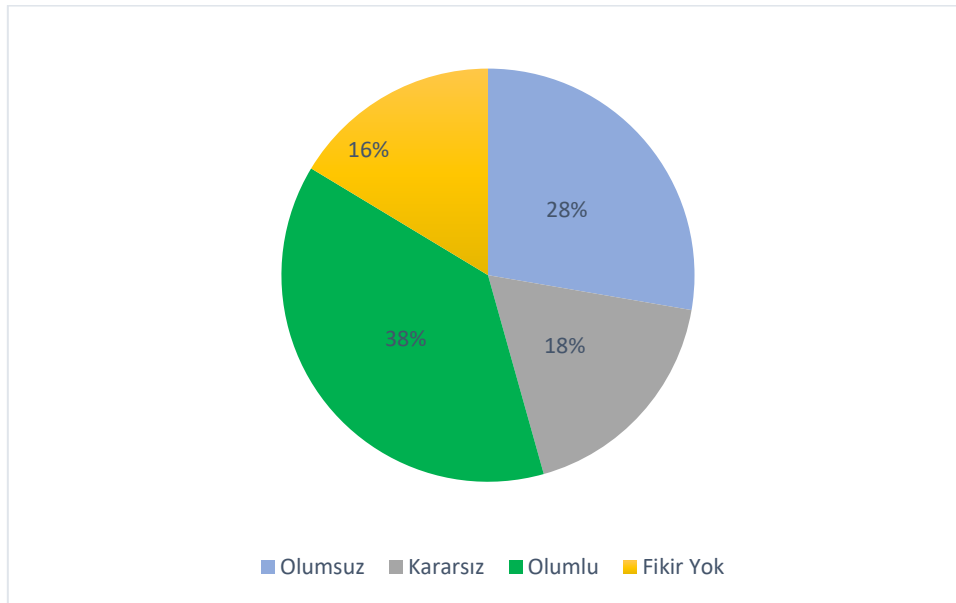
(0: Fikrim Yok, 1: Kesinlikle Katılmıyorum, 2: Katılmıyorum, 3: Kararsızım, 4: Katılıyorum, 5: Kesinlikle Katılıyorum)

Bu soru için ortalama 3.06 olarak ortaya çıkmıştır. Cevapların sayısı ve yüzdesel dağılımı Şekil 63’da gösterilmiştir.



Şekil 63: “Üniversitemin yemekhanelerindeki yemeklerin lezzet ve miktar açısından yeterli olduğunu düşünüyorum.” sorusuna verilen cevapların dağılımı

Bu soruya verilen cevapların niteliksel dağılımı Şekil 64’de gösterilmiştir.



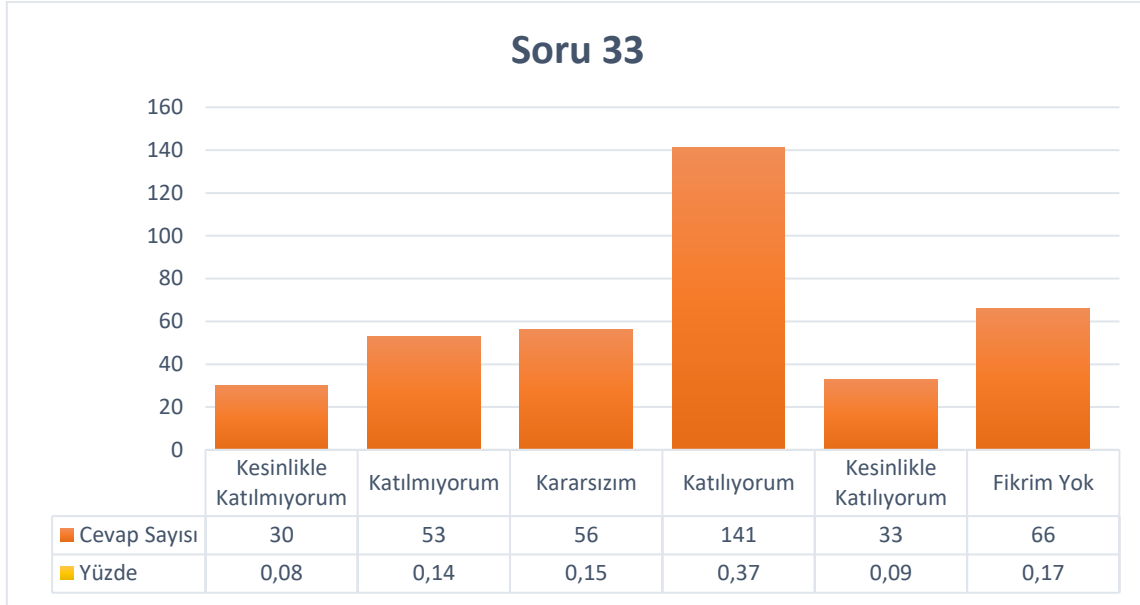
Şekil 64: “Üniversitemin yemekhanelerindeki yemeklerin lezzet ve miktar açısından yeterli olduğunu düşünüyorum.” sorusuna verilen cevapların nitelik dağılımı

Ortalama ve cevap nitelikleri göz önüne alındığında idari personelin soru içeriğine büyük oranda katıldıkları görülmüştür.

Soru 33) Üniversitemin yemekhanelerindeki yemeklerin lezzet ve miktar açısından yeterli olduğunu düşünüyorum.

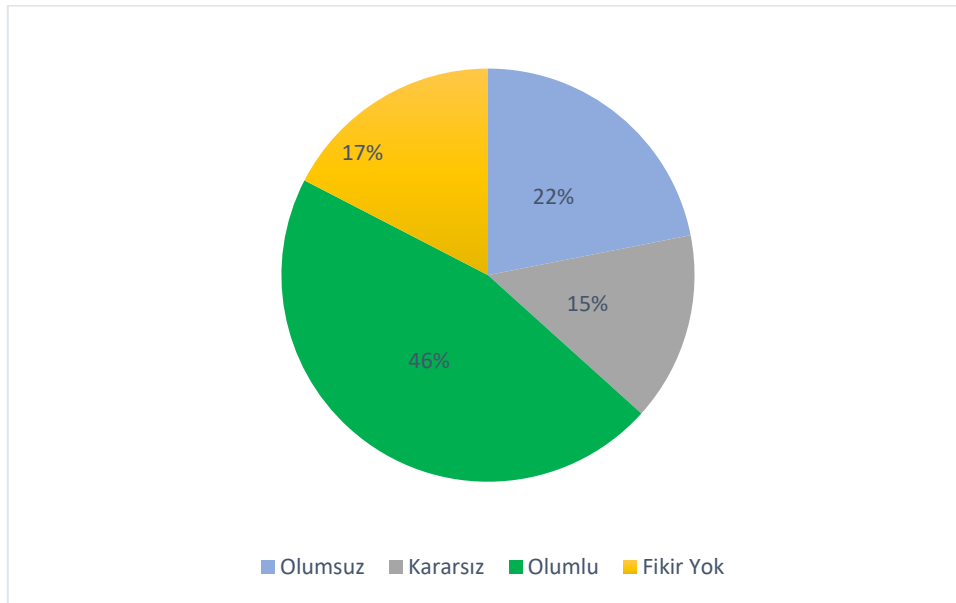
(0: Fikrim Yok, 1: Kesinlikle Katılmıyorum, 2: Katılmıyorum, 3: Kararsızım, 4: Katılıyorum, 5: Kesinlikle Katılıyorum)

Bu soru için ortalama 3.30 olarak ortaya çıkmıştır. Cevapların sayı ve yüzdesel dağılımı Şekil 65’de gösterilmiştir.



Şekil 65: “Üniversitemin yemekhanelerindeki yemeklerin lezzet ve miktar açısından yeterli olduğunu düşünüyorum.” sorusuna verilen cevapların dağılımı

Bu soruya verilen cevapların niteliksel dağılımı Şekil 66’da gösterilmiştir.



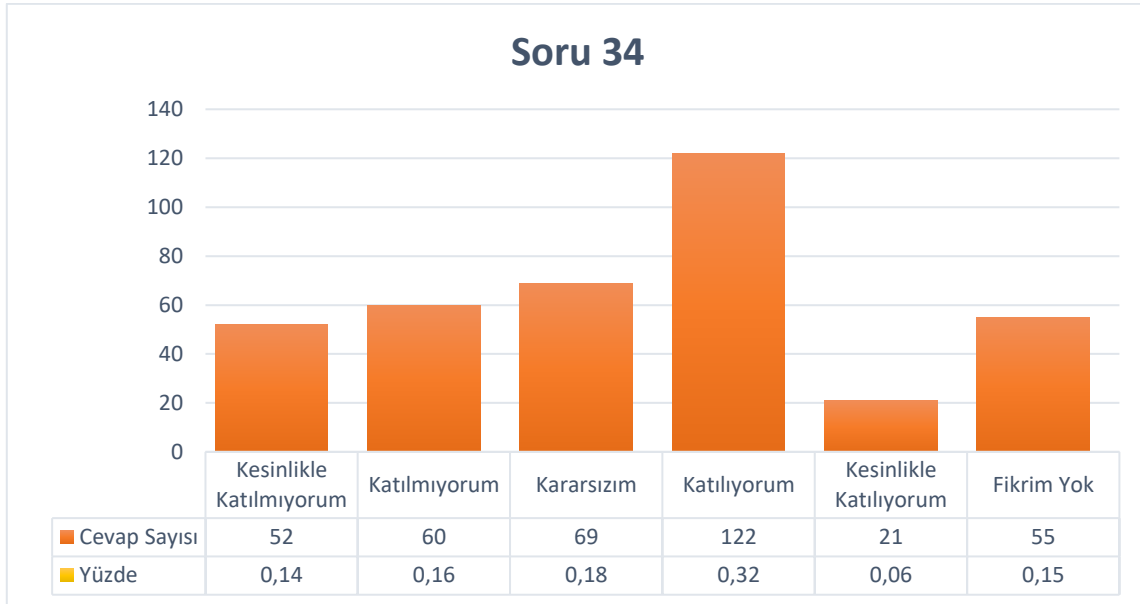
Şekil 66: “Üniversitemin yemekhanelerindeki yemeklerin lezzet ve miktar açısından yeterli olduğunu düşünüyorum.” sorusuna verilen cevapların nitelik dağılımı

Ortalama ve cevap nitelikleri göz önüne alındığında idari personelin soru içeriğine büyük oranda katıldıkları görülmüştür.

Soru 34) Üniversitemde kantin hizmetlerinin (temizlik, lezzet, bekleme süresi vb.) yeterli olduğunu düşünüyorum.

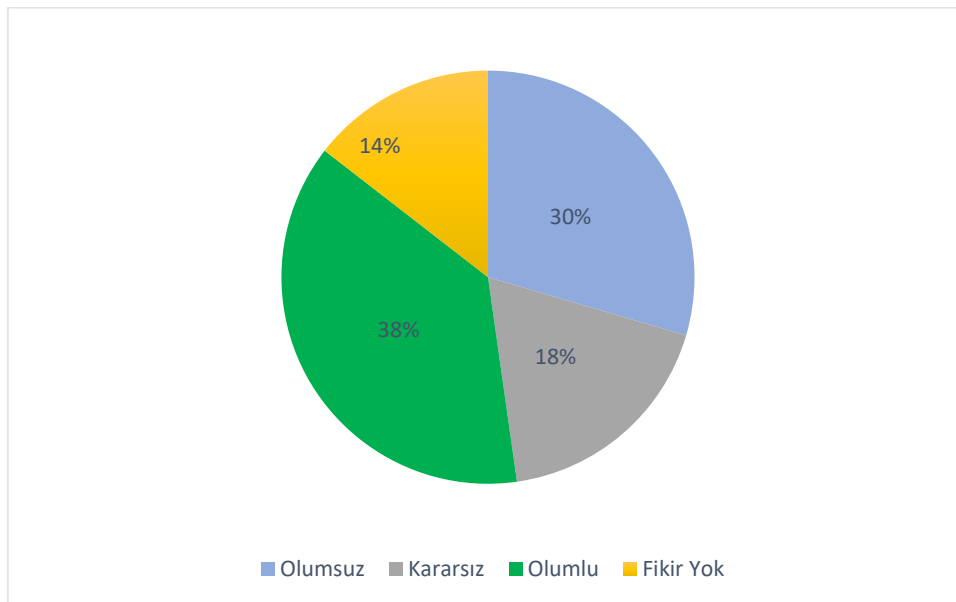
(0: Fikrim Yok, 1: Kesinlikle Katılmıyorum, 2: Katılmıyorum, 3: Kararsızım, 4: Katılıyorum, 5: Kesinlikle Katılıyorum)

Bu soru için ortalama 3.00 olarak ortaya çıkmıştır. Cevapların sayısı ve yüzdesel dağılımı Şekil 67’de gösterilmiştir.



Şekil 67: “Üniversitemde kantin hizmetlerinin (temizlik, lezzet, bekleme süresi vb.) yeterli olduğunu düşünüyorum.” sorusuna verilen cevapların dağılımı

Bu soruya verilen cevapların niteliksel dağılımı Şekil 68’de gösterilmiştir.



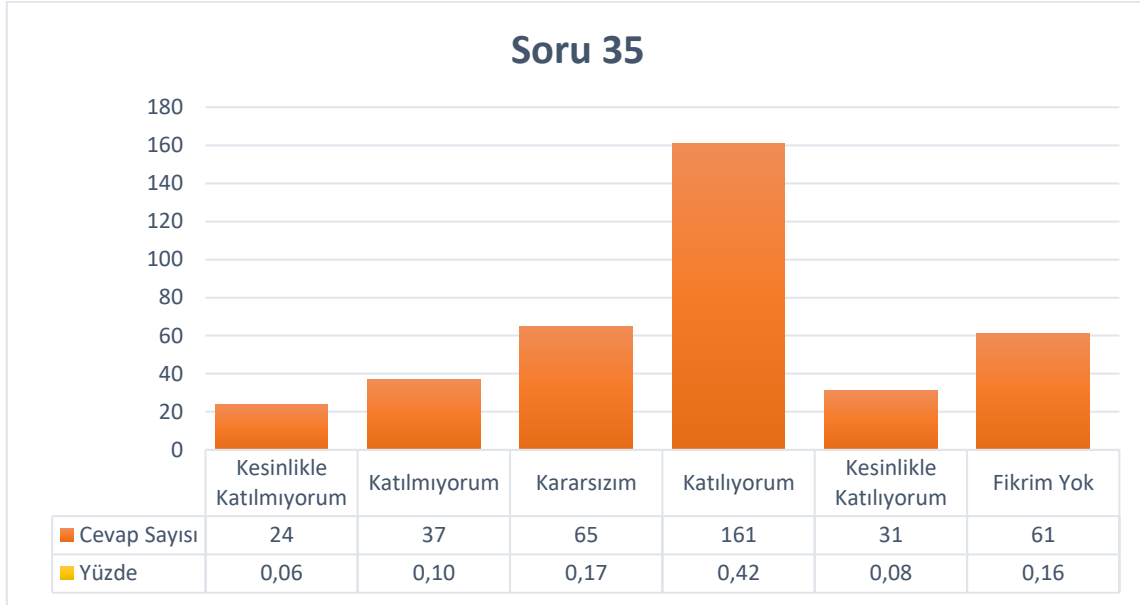
Şekil 68: “Üniversitemde kantin hizmetlerinin (temizlik, lezzet, bekleme süresi vb.) yeterli olduğunu düşünüyorum.” sorusuna verilen cevapların nitelik dağılımı

Ortalama ve cevap nitelikleri göz önüne alındığında idari personelin soru içeriğine büyük oranda katıldıkları görülmüştür.

Soru 35) Üniversitemde özel gereksinimli bireylere (görme engelli, işitme engelli vb.) yönelik hizmetlerin yeterli olduğunu düşünüyorum.

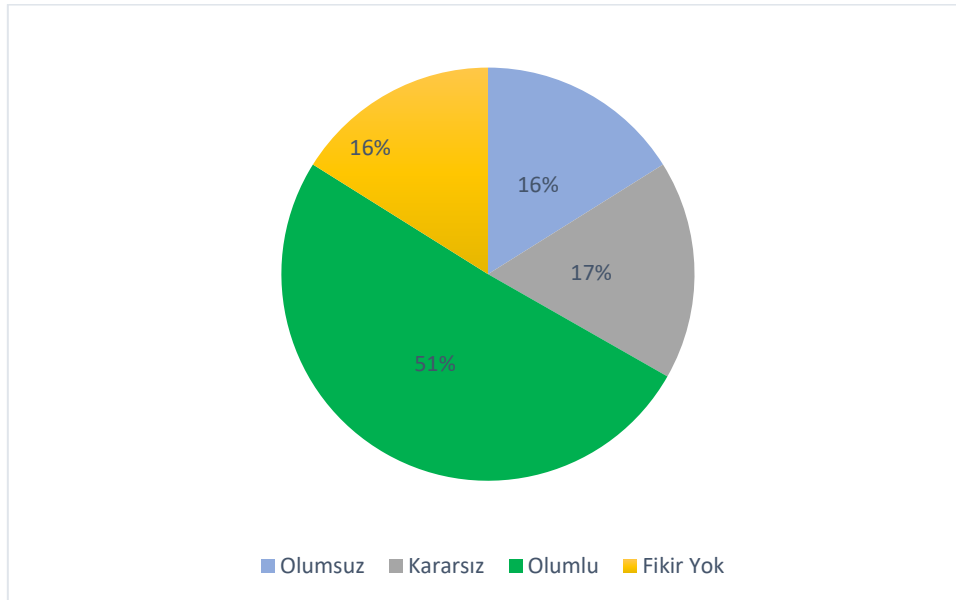
(0: Fikrim Yok, 1: Kesinlikle Katılmıyorum, 2: Katılmıyorum, 3: Kararsızım, 4: Katılıyorum, 5: Kesinlikle Katılıyorum)

Bu soru için ortalama 3.43 olarak ortaya çıkmıştır. Cevapların sayısı ve yüzdesel dağılımı Şekil 69’de gösterilmiştir.



Şekil 69: “Üniversitemde özel gereksinimli bireylere (görme engelli, işitme engelli vb.) yönelik hizmetlerin yeterli olduğunu düşünüyorum.” sorusuna verilen cevapların dağılımı

Bu soruya verilen cevapların niteliksel dağılımı Şekil 70’de gösterilmiştir.



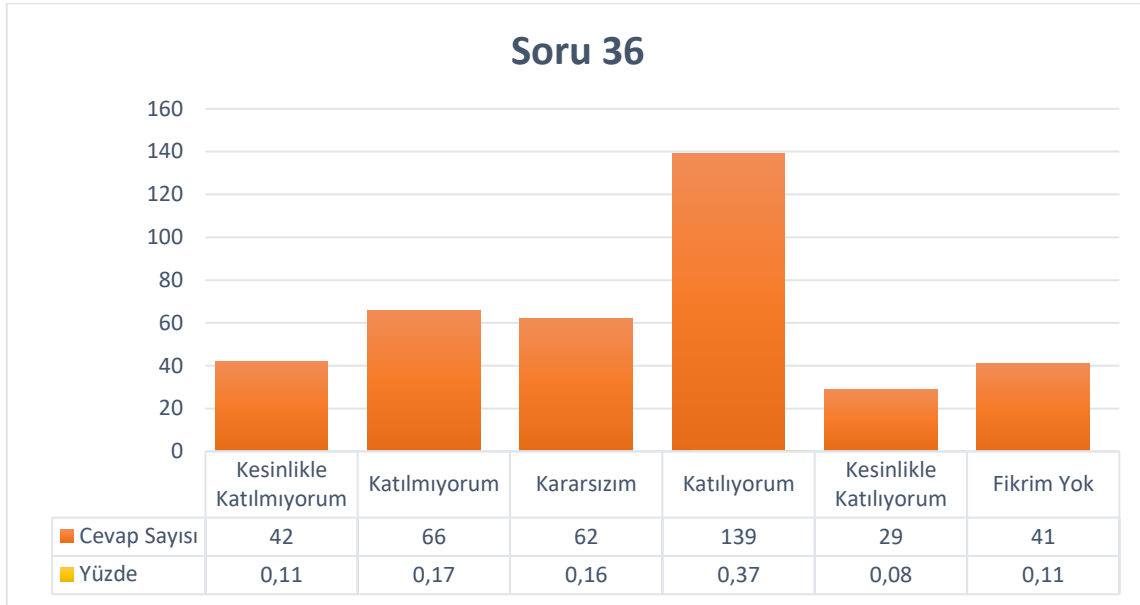
Şekil 70: “Üniversitemde özel gereksinimli bireylere (görme engelli, işitme engelli vb.) yönelik hizmetlerin yeterli olduğunu düşünüyorum.” sorusuna verilen cevapların nitelik dağılımı

Ortalama ve cevap nitelikleri göz önüne alındığında idari personelin soru içeriğine büyük oranda katıldıkları görülmüştür

Soru 36) Üniversitemde sosyal, kültürel, sanatsal etkinliklerin yeterli olduğunu düşünüyorum.

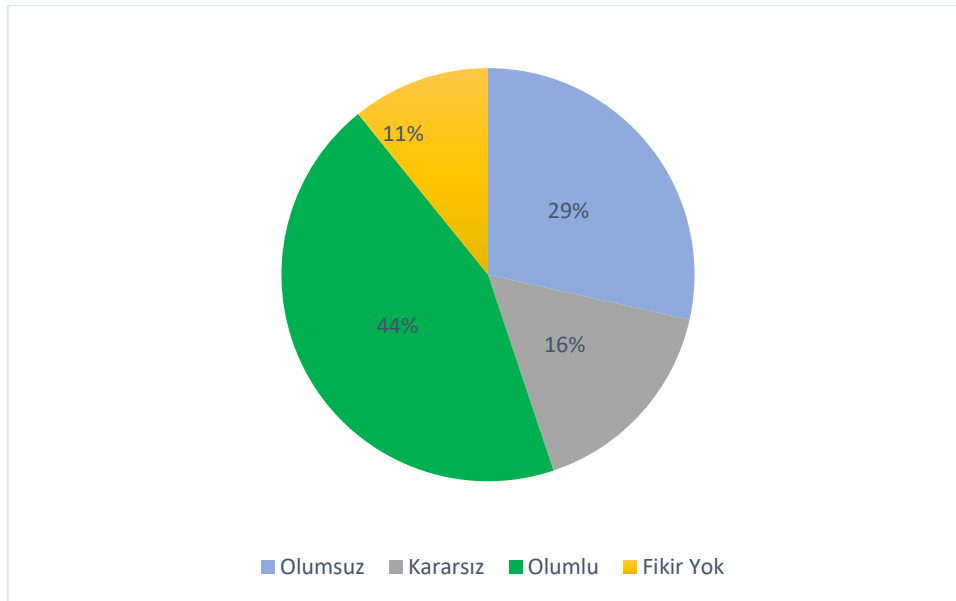
(0: Fikrim Yok, 1: Kesinlikle Katılmıyorum, 2: Katılmıyorum, 3: Kararsızım, 4: Katılıyorum, 5: Kesinlikle Katılıyorum)

Bu soru için ortalama 3.14 olarak ortaya çıkmıştır. Cevapların sayı ve yüzdesel dağılımı Şekil 71’de gösterilmiştir.



Şekil 71: “Üniversitemde sosyal, kültürel, sanatsal etkinliklerin yeterli olduğunu düşünüyorum.” sorusuna verilen cevapların dağılımı

Bu soruya verilen cevapların niteliksel dağılımı Şekil 72’de gösterilmiştir.



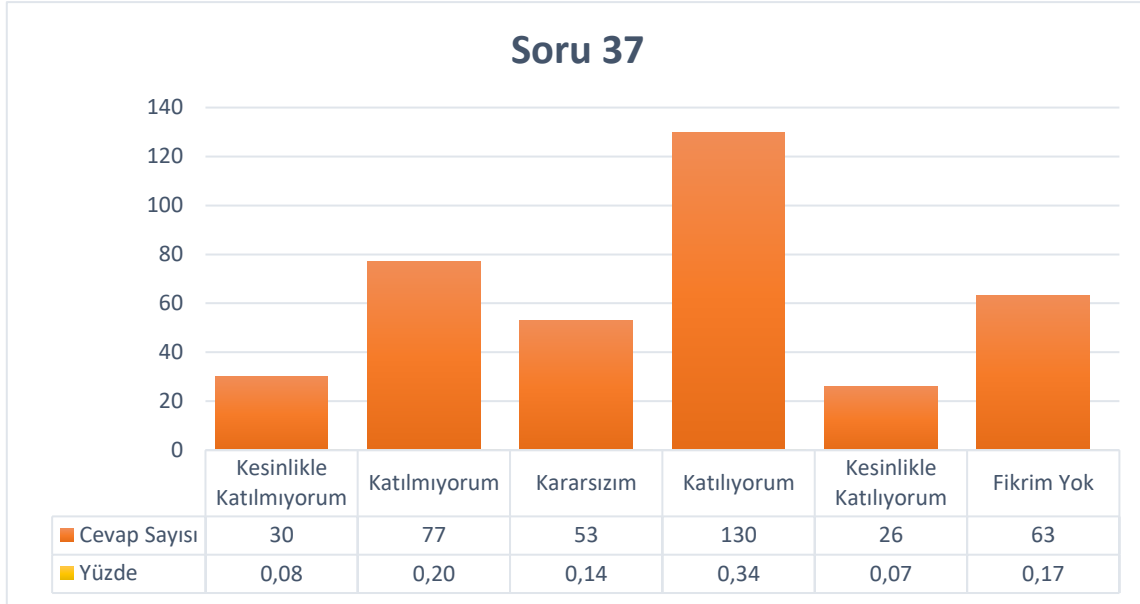
Şekil 72: “Üniversitemde sosyal, kültürel, sanatsal etkinliklerin yeterli olduğunu düşünüyorum.” sorusuna verilen cevapların nitelik dağılımı

Ortalama ve cevap nitelikleri göz önüne alındığında idari personelin soru içeriğine büyük oranda katıldıkları görülmüştür.

Soru 37) Üniversitemde sportif faaliyetlerin yeterli olduğunu düşünüyorum.

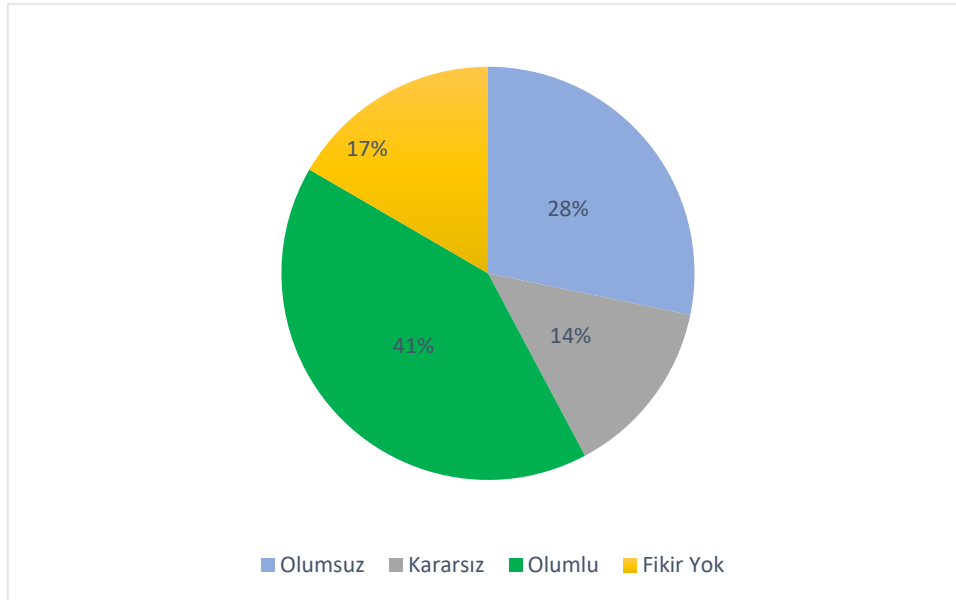
(0: Fikrim Yok, 1: Kesinlikle Katılmıyorum, 2: Katılmıyorum, 3: Kararsızım, 4: Katılıyorum, 5: Kesinlikle Katılıyorum)

Bu soru için ortalama 3.14 olarak ortaya çıkmıştır. Cevapların sayı ve yüzdesel dağılımı Şekil 73’de gösterilmiştir.



Şekil 73: “Üniversitemde sportif faaliyetlerin yeterli olduğunu düşünüyorum.” sorusuna verilen cevapların dağılımı

Bu soruya verilen cevapların niteliksel dağılımı Şekil 74’de gösterilmiştir.



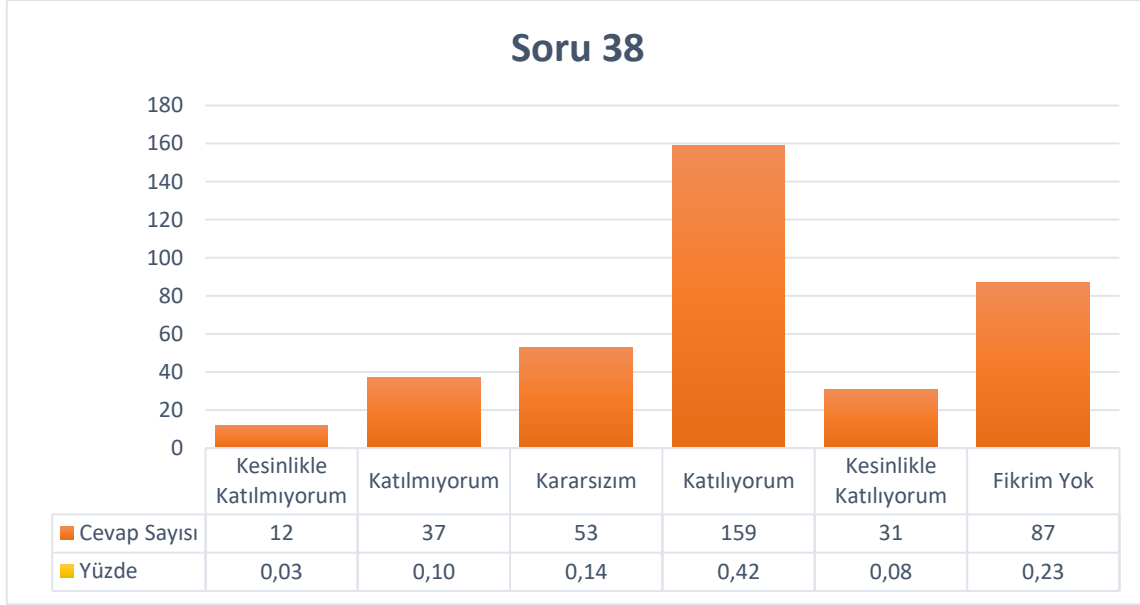
Şekil 74: “Üniversitemde sportif faaliyetlerin yeterli olduğunu düşünüyorum.” sorusuna verilen cevapların nitelik dağılımı

Ortalama ve cevap nitelikleri göz önüne alındığında idari personelin soru içeriğine büyük oranda katıldıkları görülmüştür.

Soru 38) Üniversitemin diğer kurum ve kuruluşlarca düzenlenen faaliyetlere katkıda (danışmanlık, eğitim, araştırma, hizmet vb.) bulunmasından memnunuz.

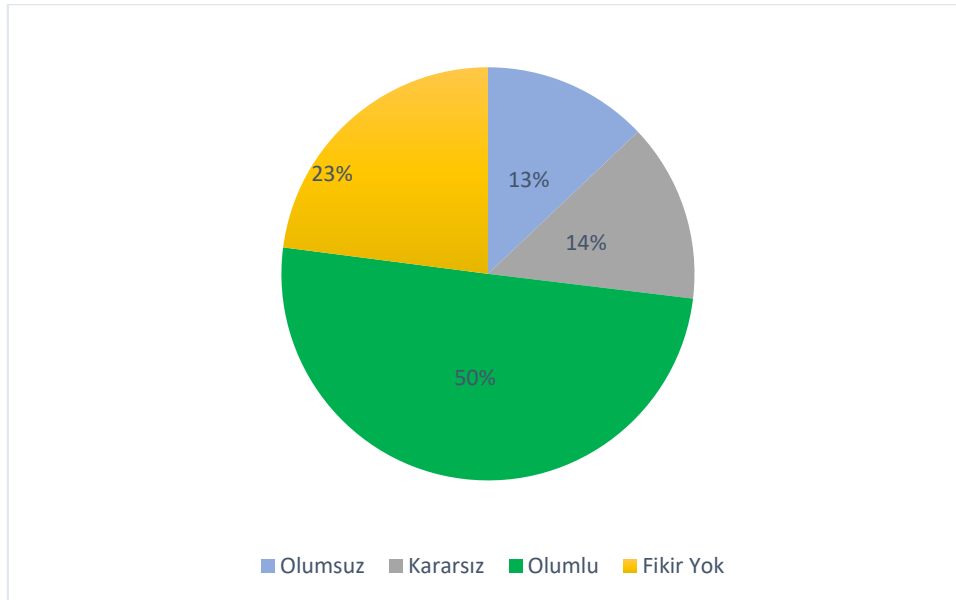
(0: Fikrim Yok, 1: Kesinlikle Katılmıyorum, 2: Katılmıyorum, 3: Kararsızım, 4: Katılıyorum, 5: Kesinlikle Katılıyorum)

Bu soru için ortalama 3.55 olarak ortaya çıkmıştır. Cevapların sayısı ve yüzdesel dağılımı Şekil 75’de gösterilmiştir.



Şekil 75: “Üniversitemin diğer kurum ve kuruluşlarca düzenlenen faaliyetlere katkıda (danışmanlık, eğitim, araştırma, hizmet vb.) bulunmasından memnunuz.” sorusuna verilen cevapların dağılımı

Bu soruya verilen cevapların niteliksel dağılımı Şekil 76’da gösterilmiştir.



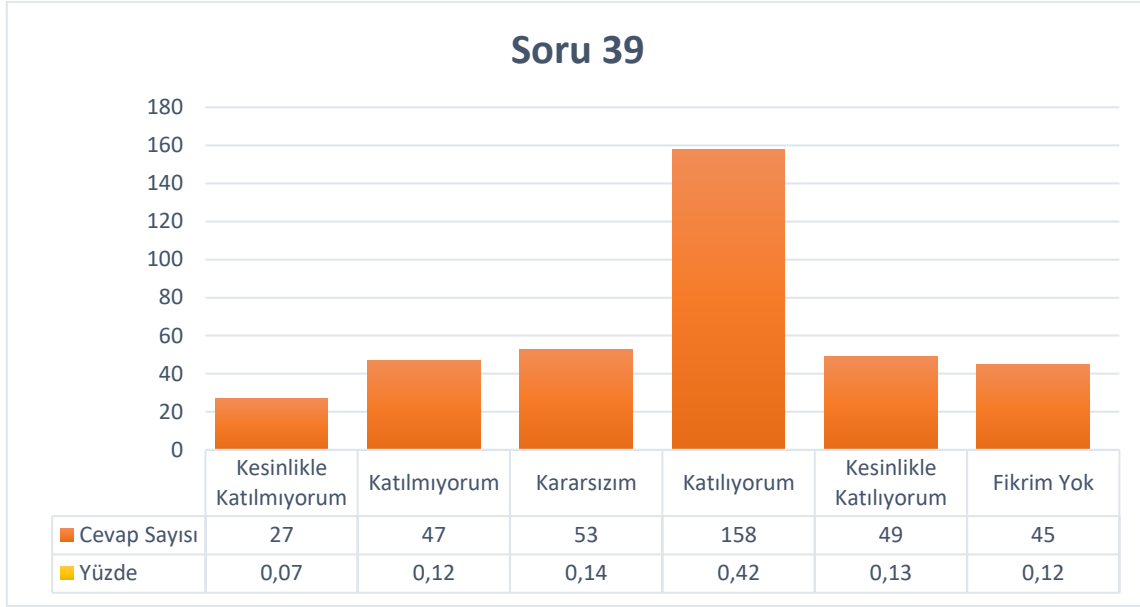
Şekil 76: “Üniversitemin diğer kurum ve kuruluşlarca düzenlenen faaliyetlere katkıda (danışmanlık, eğitim, araştırma, hizmet vb.) bulunmasından memnunuz.” sorusuna verilen cevapların nitelik dağılımı

Ortalama ve cevap nitelikleri göz önüne alındığında idari personelin soru içeriğine büyük oranda katıldıkları görülmüştür.

Soru 39) Üniversitemin topluma ve insanlığa değer katmak için yeterli çabayı gösterdiğini düşünüyorum.

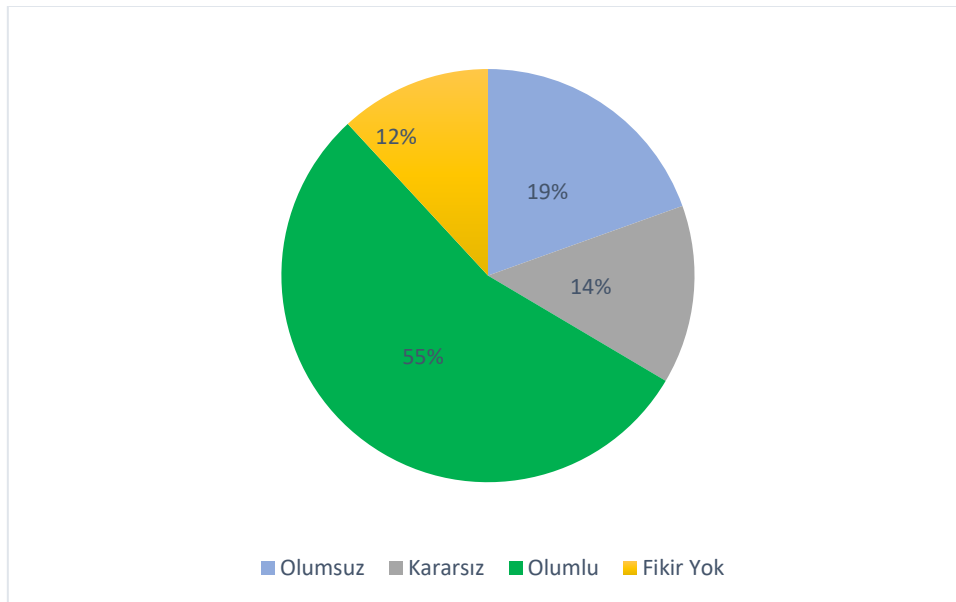
(0: Fikrim Yok, 1: Kesinlikle Katılmıyorum, 2: Katılmıyorum, 3: Kararsızım, 4: Katılıyorum, 5: Kesinlikle Katılıyorum)

Bu soru için ortalama 3.46 olarak ortaya çıkmıştır. Cevapların sayısı ve yüzdesel dağılımı Şekil 77’de gösterilmiştir.



Şekil 77: “Üniversitemin topluma ve insanlığa değer katmak için yeterli çabayı gösterdiğini düşünüyorum.” sorusuna verilen cevapların dağılımı

Bu soruya verilen cevapların niteliksel dağılımı Şekil 78’de gösterilmiştir



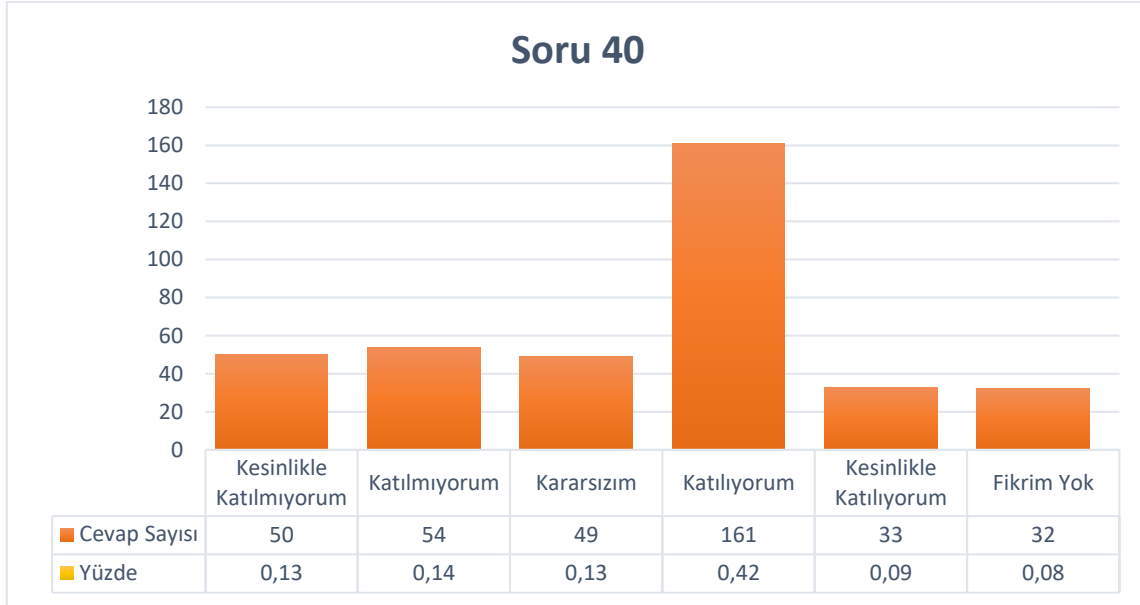
Şekil 78: “Üniversitemin topluma ve insanlığa değer katmak için yeterli çabayı gösterdiğini düşünüyorum.” sorusuna verilen cevapların nitelik dağılımı

Ortalama ve cevap nitelikleri göz önüne alındığında idari personelin soru içeriğine büyük oranda katıldıkları görülmüştür.

Soru 40) Üniversitemde toplumsal katkı faaliyetlerini yürüten birimlerin (Tıp Fakültesi, Diş Hekimliği Fakültesi, Hayvan Hastanesi, Özel Gereksinimli Bireyler Birimi vb.) yeterli olduğunu düşünüyorum.

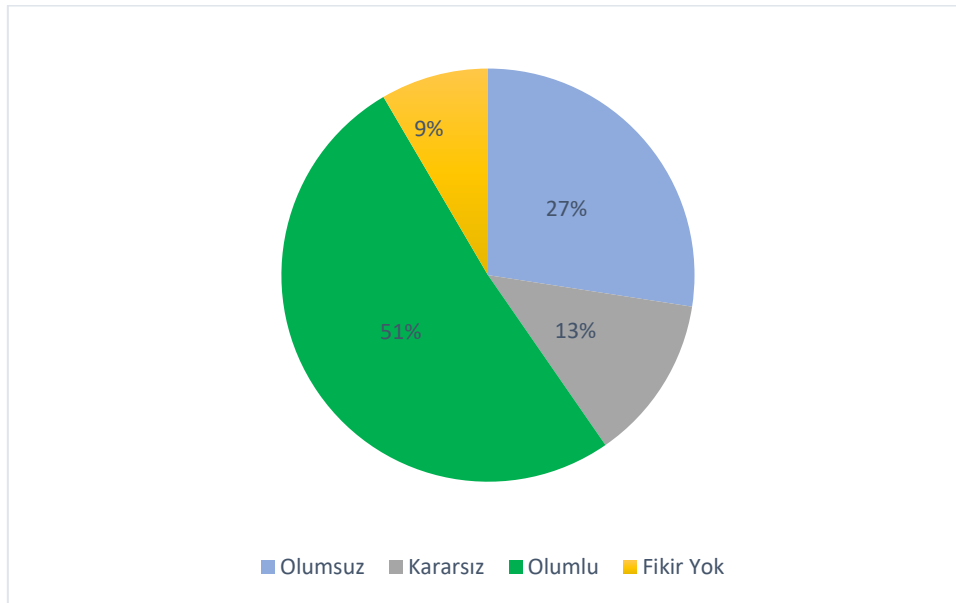
(0: Fikrim Yok, 1: Kesinlikle Katılmıyorum, 2: Katılmıyorum, 3: Kararsızım, 4: Katılıyorum, 5: Kesinlikle Katılıyorum)

Bu soru için ortalama 3.21 olarak ortaya çıkmıştır. Cevapların sayı ve yüzdesel dağılımı Şekil 79’de gösterilmiştir.



Şekil 79: “Üniversitemde toplumsal katkı faaliyetlerini yürüten birimlerin (Tıp Fakültesi, Diş Hekimliği Fakültesi, Hayvan Hastanesi, Özel Gereksinimli Bireyler Birimi vb.) yeterli olduğunu düşünüyorum.” sorusuna verilen cevapların dağılımı

Bu soruya verilen cevapların niteliksel dağılımı Şekil 80’de gösterilmiştir.



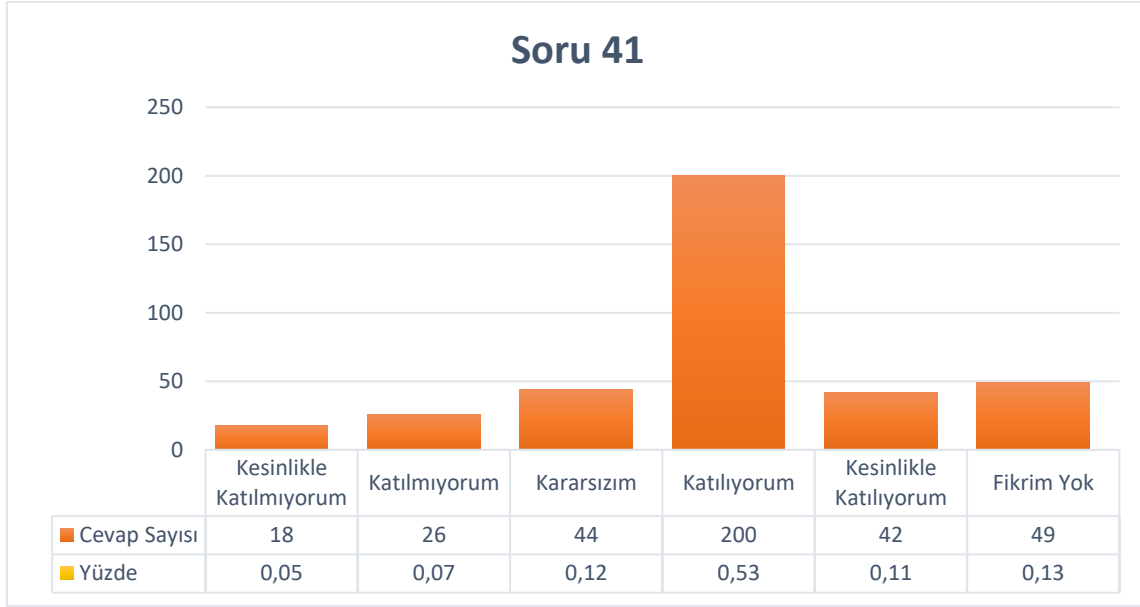
Şekil 80: “Üniversitemde toplumsal katkı faaliyetlerini yürüten birimlerin (Tıp Fakültesi, Diş Hekimliği Fakültesi, Hayvan Hastanesi, Özel Gereksinimli Bireyler Birimi vb.) yeterli olduğunu düşünüyorum.” sorusuna verilen cevapların nitelik dağılımı

Ortalama ve cevap nitelikleri göz önüne alındığında idari personelin soru içeriğine büyük oranda katıldıkları görülmüştür.

Soru 41) Üniversitemin kampüs ve diğer imkanlarını (spor tesisleri, konuk evleri, binicilik sosyal tesisleri vb.) toplumun hizmetine sunmasından memnunum.

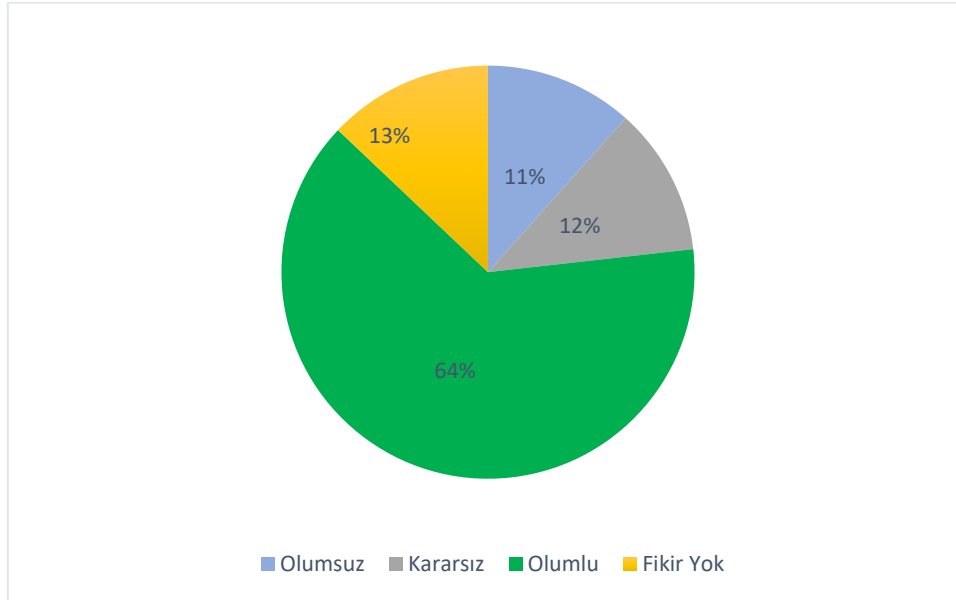
(0: Fikrim Yok, 1: Kesinlikle Katılmıyorum, 2: Katılmıyorum, 3: Kararsızım, 4: Katılıyorum, 5: Kesinlikle Katılıyorum)

Bu soru için ortalama 3.67 olarak ortaya çıkmıştır. Cevapların sayı ve yüzdesel dağılımı Şekil 81’de gösterilmiştir.



Şekil 81: “Üniversitemin kampüs ve diğer imkanlarını (spor tesisleri, konuk evleri, binicilik sosyal tesisleri vb.) toplumun hizmetine sunmasından memnunum.” sorusuna verilen cevapların dağılımı

Bu soruya verilen cevapların niteliksel dağılımı Şekil 82’de gösterilmiştir.



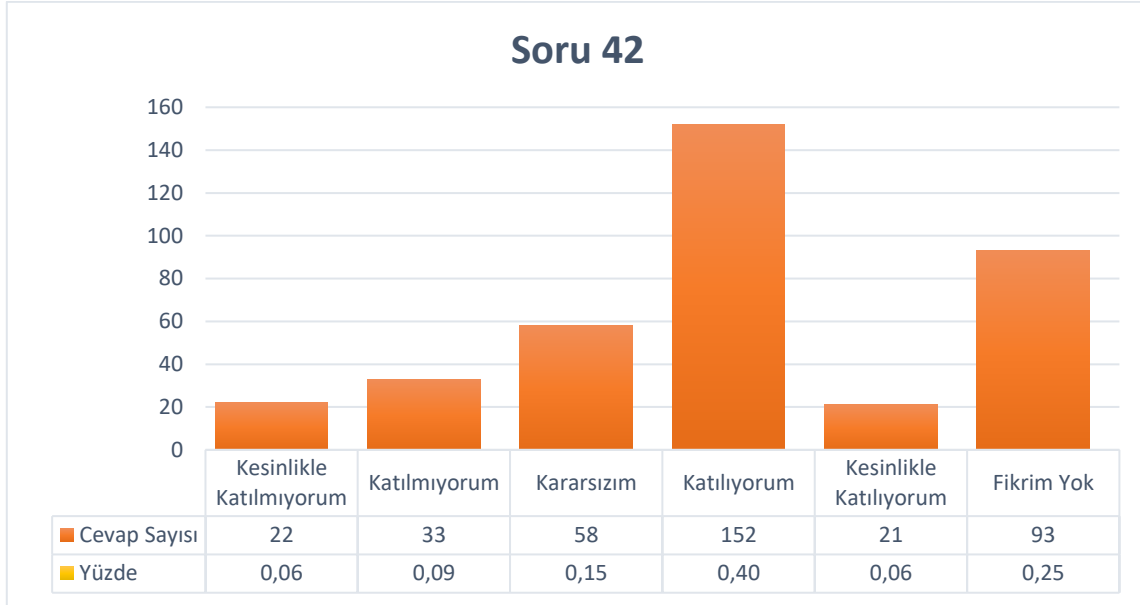
Şekil 82: “Üniversitemin kampüs ve diğer imkanlarını (spor tesisleri, konuk evleri, binicilik sosyal tesisleri vb.) toplumun hizmetine sunmasından memnunum.” sorusuna verilen cevapların nitelik dağılımı

Ortalama ve cevap nitelikleri göz önüne alındığında idari personelin soru içeriğine büyük oranda katıldıkları görülmüştür.

Soru 42) Üniversitemin diğer kurum ve kuruluşlar (üniversiteler, kamu kurumları, sivil toplum kuruluşları, sanayi vb.) ile olan ilişki ve iş birliğinin yeterli olduğunu düşünüyorum.

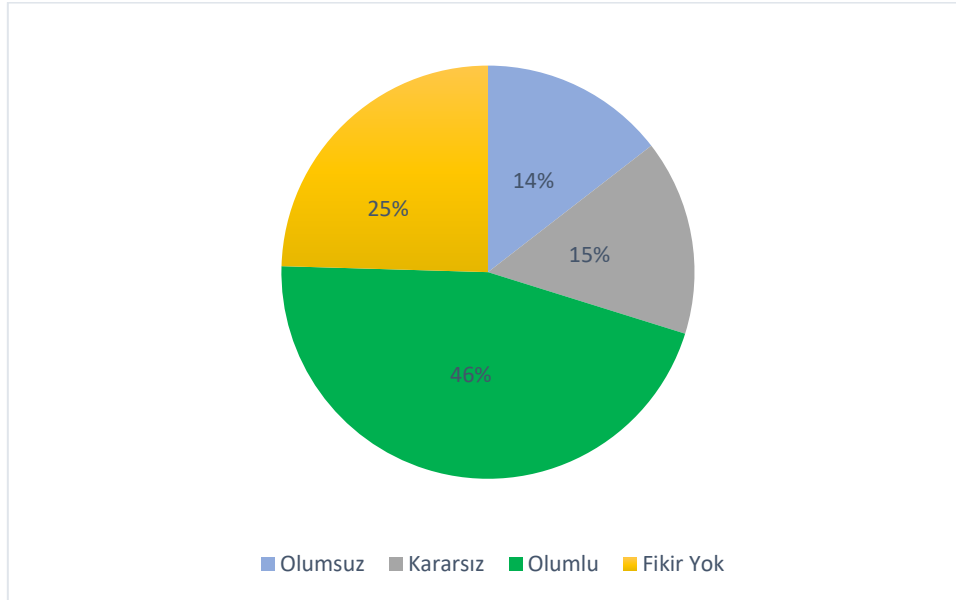
(0: Fikrim Yok, 1: Kesinlikle Katılmıyorum, 2: Katılmıyorum, 3: Kararsızım, 4: Katılıyorum, 5: Kesinlikle Katılıyorum)

Bu soru için ortalama 3.41 olarak ortaya çıkmıştır. Cevapların sayısı ve yüzdesel dağılımı Şekil 83’de gösterilmiştir.



Şekil 83: “Üniversitemin diğer kurum ve kuruluşlar (üniversiteler, kamu kurumları, sivil toplum kuruluşları, sanayi vb.) ile olan ilişki ve iş birliğinin yeterli olduğunu düşünüyorum.” sorusuna verilen cevapların dağılımı

Bu soruya verilen cevapların niteliksel dağılımı Şekil 84’de gösterilmiştir.



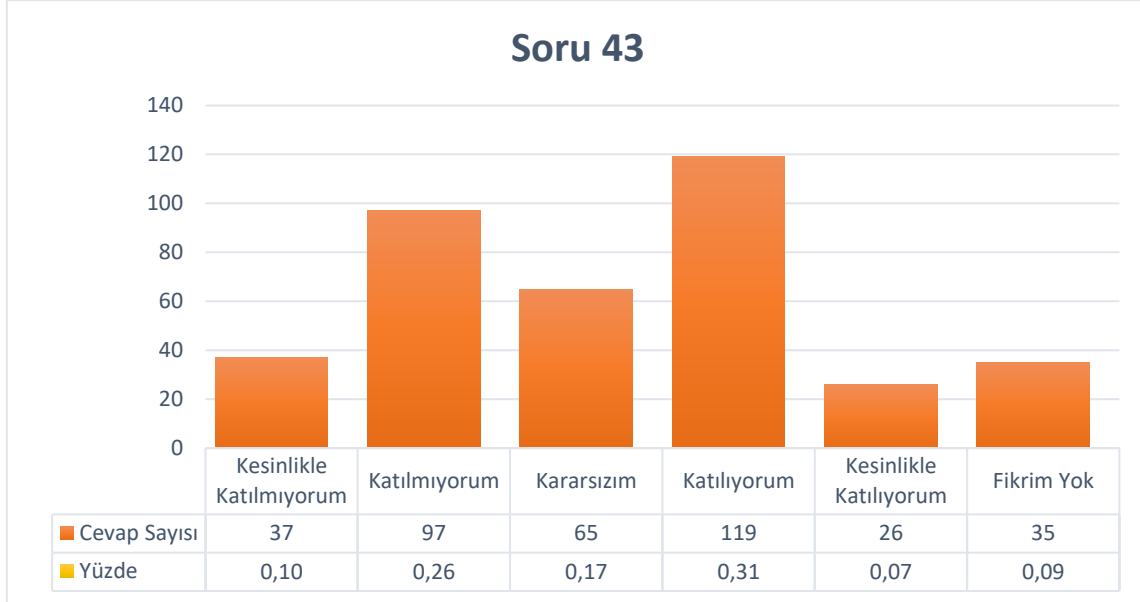
Şekil 84: “Üniversitemin diğer kurum ve kuruluşlar (üniversiteler, kamu kurumları, sivil toplum kuruluşları, sanayi vb.) ile olan ilişki ve iş birliğinin yeterli olduğunu düşünüyorum.” sorusuna verilen cevapların nitelik dağılımı

Ortalama ve cevap nitelikleri göz önüne alındığında idari personelin soru içeriğine büyük oranda katıldıkları görülmüştür.

Soru 43) Üniversitemde birlik, beraberlik, dayanışma ve sorumluluk bilincini artırmak için düzenlenen faaliyetlerin yeterli olduğunu düşünüyorum.

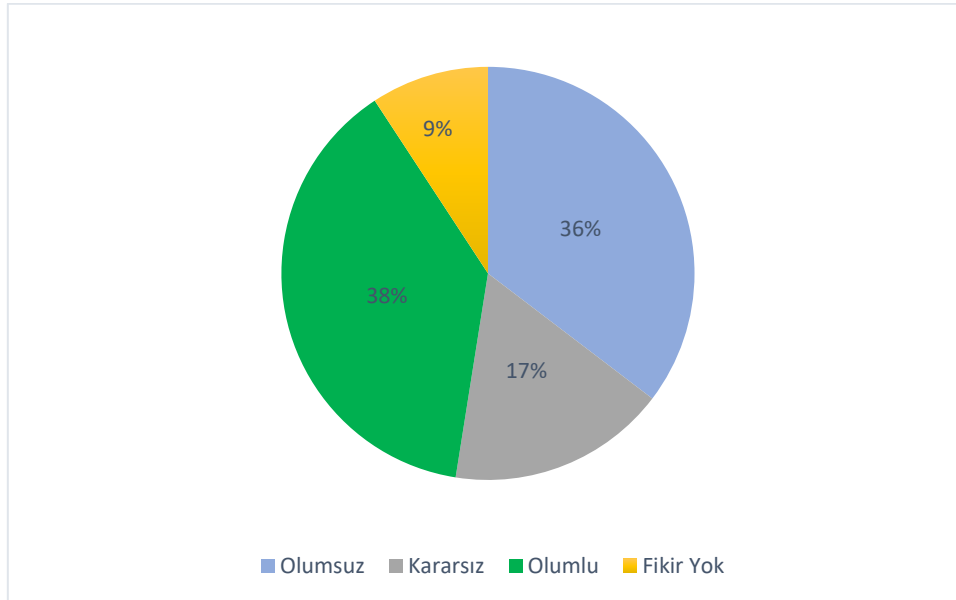
(0: Fikrim Yok, 1: Kesinlikle Katılmıyorum, 2: Katılmıyorum, 3: Kararsızım, 4: Katılıyorum, 5: Kesinlikle Katılıyorum)

Bu soru için ortalama 3.00 olarak ortaya çıkmıştır. Cevapların sayısı ve yüzdesel dağılımı Şekil 85’de gösterilmiştir.



Şekil 85: “Üniversitemde birlik, beraberlik, dayanışma ve sorumluluk bilincini artırmak için düzenlenen faaliyetlerin yeterli olduğunu düşünüyorum.” sorusuna verilen cevapların dağılımı

Bu soruya verilen cevapların niteliksel dağılımı Şekil 86’da gösterilmiştir.



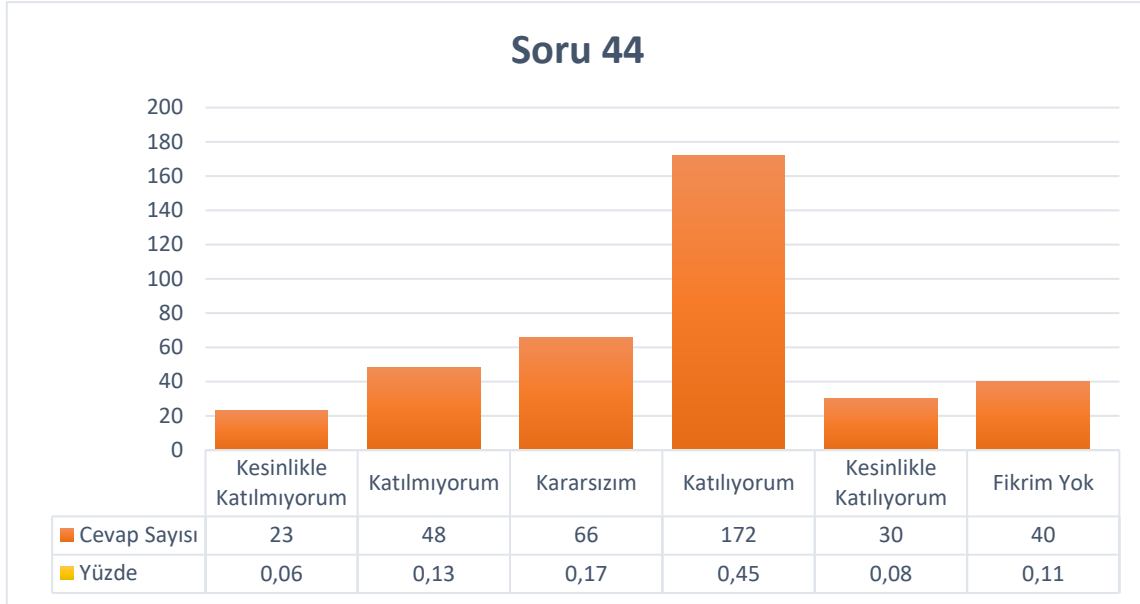
Şekil 86: “Üniversitemde birlik, beraberlik, dayanışma ve sorumluluk bilincini artırmak için düzenlenen faaliyetlerin yeterli olduğunu düşünüyorum.” sorusuna verilen cevapların nitelik dağılımı

Ortalama ve cevap nitelikleri göz önüne alındığında idari personelin soru içeriğine büyük oranda katıldıkları görülmüştür.

Soru 44) Üniversitemin kültürel değerlerin korunması için gösterdiği çabaları yeterli buluyorum.

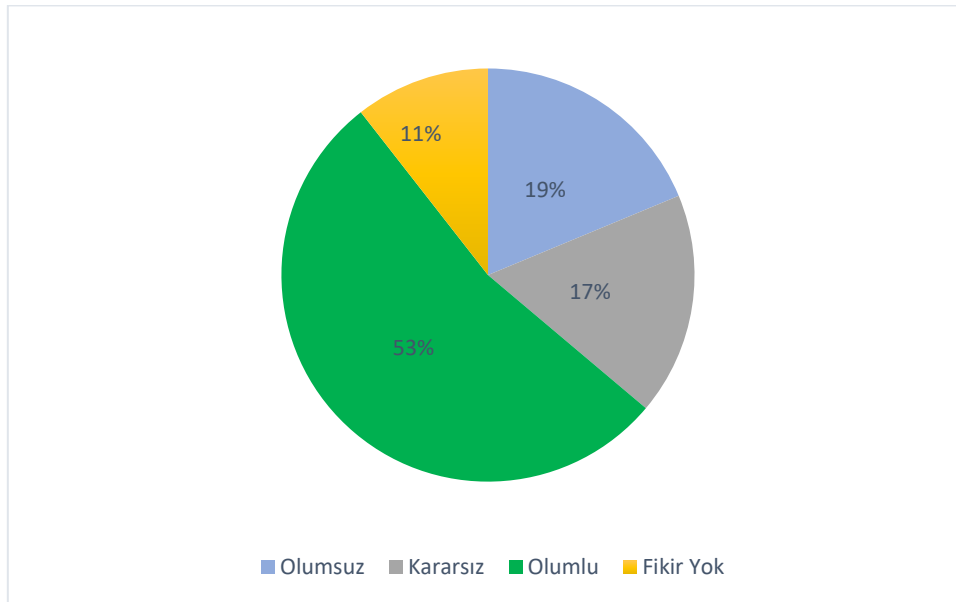
(0: Fikrim Yok, 1: Kesinlikle Katılmıyorum, 2: Katılmıyorum, 3: Kararsızım, 4: Katılıyorum, 5: Kesinlikle Katılıyorum)

Bu soru için ortalama 3.41 olarak ortaya çıkmıştır. Cevapların sayı ve yüzdesel dağılımı Şekil 87’de gösterilmiştir.



Şekil 87: “Üniversitemin kültürel değerlerin korunması için gösterdiği çabaları yeterli buluyorum.” sorusuna verilen cevapların dağılımı

Bu soruya verilen cevapların niteliksel dağılımı Şekil 88’de gösterilmiştir.



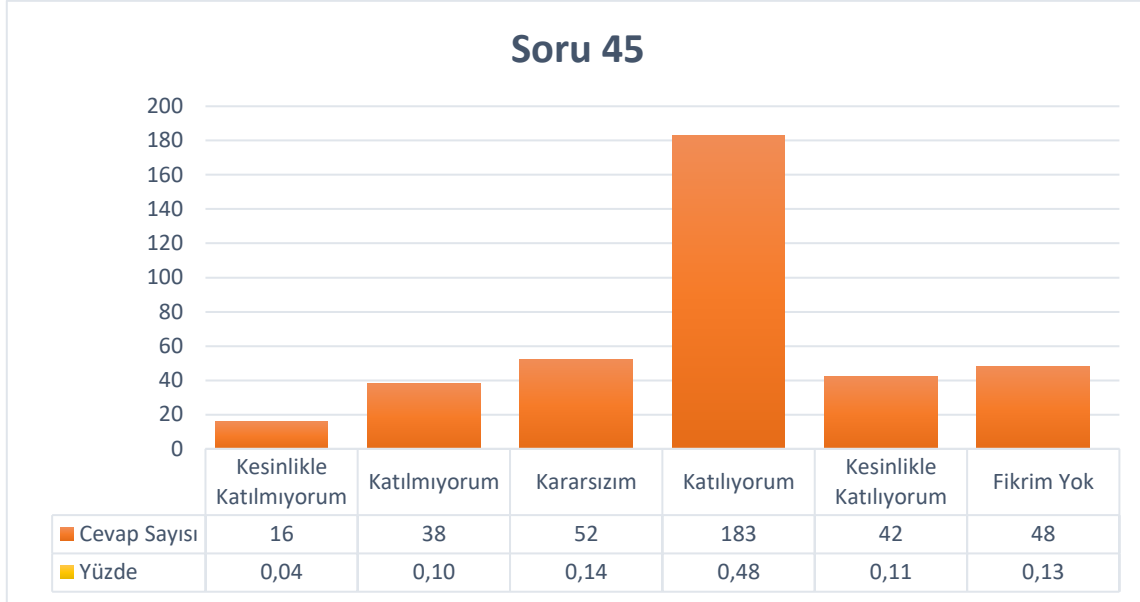
Şekil 88: “Üniversitemin kültürel değerlerin korunması için gösterdiği çabaları yeterli buluyorum.” sorusuna verilen cevapların nitelik dağılımı

Ortalama ve cevap nitelikleri göz önüne alındığında idari personelin soru içeriğine büyük oranda katıldıkları görülmüştür.

Soru 45) Üniversitemin bölge ekonomisine katkı sağlamada etkin bir rolünün olduğunu düşünüyorum.

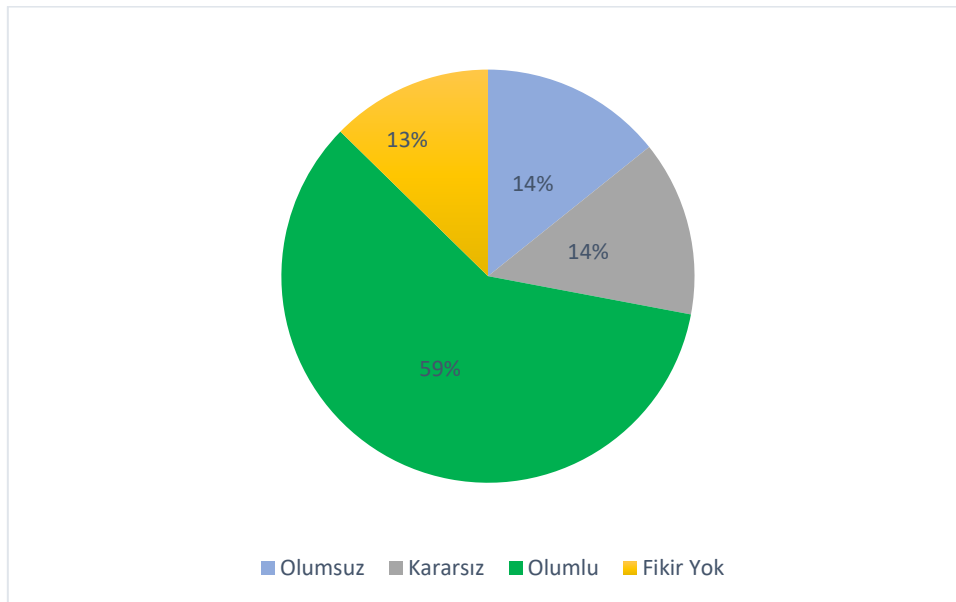
(0: Fikrim Yok, 1: Kesinlikle Katılmıyorum, 2: Katılmıyorum, 3: Kararsızım, 4: Katılıyorum, 5: Kesinlikle Katılıyorum)

Bu soru için ortalama 3.60 olarak ortaya çıkmıştır. Cevapların sayı ve yüzdesel dağılımı Şekil 89’da gösterilmiştir.



Şekil 89: “Üniversitemin bölge ekonomisine katkı sağlamada etkin bir rolünün olduğunu düşünüyorum.” sorusuna verilen cevapların dağılımı

Bu soruya verilen cevapların niteliksel dağılımı Şekil 90’da gösterilmiştir.



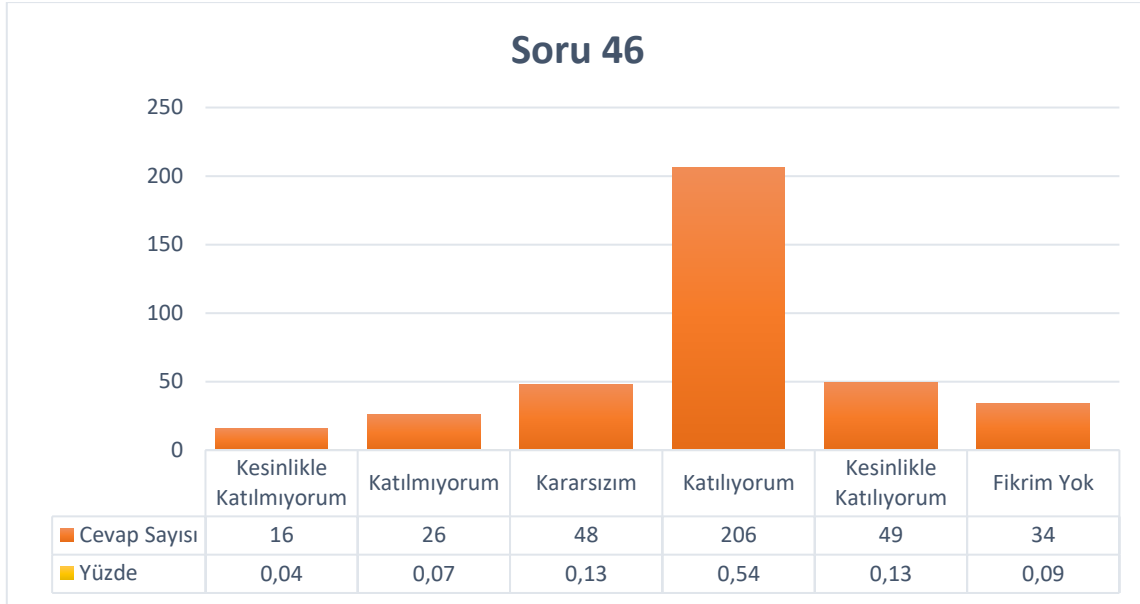
Şekil 90: “Üniversitemin bölge ekonomisine katkı sağlamada etkin bir rolünün olduğunu düşünüyorum.” sorusuna verilen cevapların nitelik dağılımı

Ortalama ve cevap nitelikleri göz önüne alındığında idari personelin soru içeriğine büyük oranda katıldıkları görülmüştür.

Soru 46) Üniversitemin sürdürülebilirlik (Sıfır Atık, Yeşil Kampüs, Engelsiz Kampüs vb.) uygulamalarından memnunum.

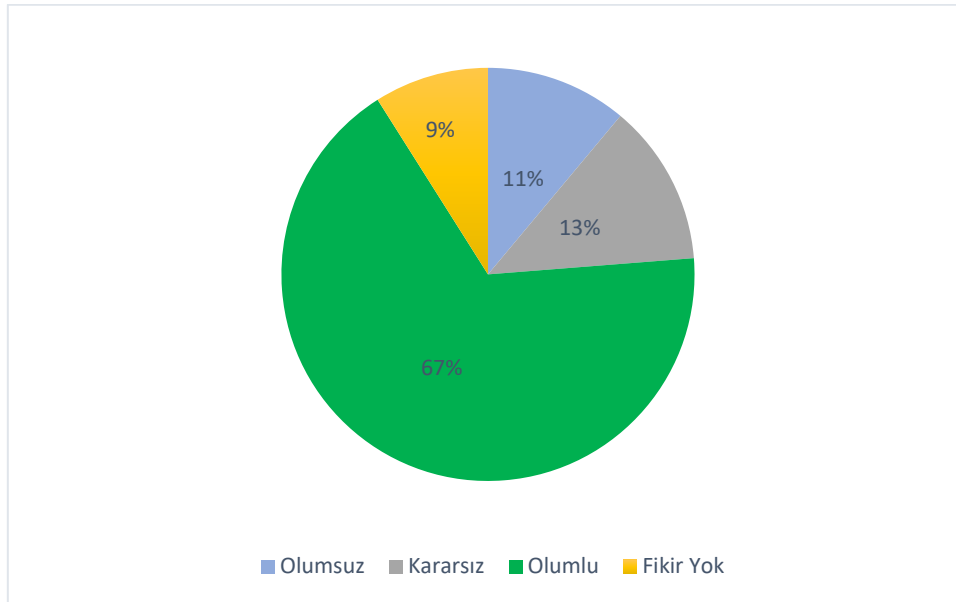
(0: Fikrim Yok, 1: Kesinlikle Katılmıyorum, 2: Katılmıyorum, 3: Kararsızım, 4: Katılıyorum, 5: Kesinlikle Katılıyorum)

Bu soru için ortalama 371 olarak ortaya çıkmıştır. Cevapların sayı ve yüzdesel dağılımı Şekil 91’de gösterilmiştir.



Şekil 91: “Üniversitemin sürdürülebilirlik (Sıfır Atık, Yeşil Kampüs, Engelsiz Kampüs vb.) uygulamalarından memnunum.” sorusuna verilen cevapların dağılımı

Bu soruya verilen cevapların niteliksel dağılımı Şekil 92’de gösterilmiştir.



Şekil 92: “Üniversitemin sürdürülebilirlik (Sıfır Atık, Yeşil Kampüs, Engelsiz Kampüs vb.) uygulamalarından memnunum.” sorusuna verilen cevapların nitelik dağılımı

Ortalama ve cevap nitelikleri göz önüne alındığında idari personelin soru içeriğine büyük oranda katıldıkları görülmüştür.