

2023-2024

Öğrenci Memnuniyet Anketi Değerlendirme Raporu

2023-2024 döneminde Selçuk Üniversitesi öğrencilerine uygulanan memnuniyet anketinin sonuçları incelenerek raporlanmıştır.



Rapor Özeti

Anket çalışması; Kurum İçi Değerlendirme Raporu (KİDR) kılavuzundaki Liderlik, Yönetişim ve Kalite, Eğitim ve Öğretim, Araştırma ve Geliştirme ve Toplumsal katkı ölçütlerinin ve bunların her birinin alt ölçütlerinin dikkate alınması ile anket sorularının planlanması, anket formunun oluşturulması, verilerin toplanması, analizi ve raporlanması aşamalarını içermektedir. Veri toplama, Google form üzerinden 03 Ocak 2024-21 Ocak 2024 tarihleri arasında yürütülmüş olup, SÜ öğrencilerinin memnuniyetlerinin değerlendirilmesi amacıyla uygulanmıştır.

Anket kapsamında, öğrencilere 1-5 Likert skalasına “Fikrim yok” ilave seçeneği eklenerek memnuniyet soruları yöneltilmiştir. Memnuniyet ölçeklerinde puanlama yapılırken; “kesinlikle katılıyorum” seçeneğine 5 puan, “katılıyorum” seçeneğine 4 puan, “kararsızım” seçeneğine 3 puan, “katılmıyorum” seçeneğine 2 puan ve “kesinlikle katılmıyorum” seçeneğine ise 1 puan verilmiştir. Ayrıca elde edilen verilerden hareketle sonuçlar ‘Olumlu’, ‘Olumsuz’, ‘Kararsız’ ve ‘Fikrim Yok’ olmak üzere 4 grupta incelenmiştir. Likert skalasında değerlendirilen sorulara “katılıyorum” ve “kesinlikle katılıyorum” diyenler “Olumlu” ve “kesinlikle katılmıyorum” ve “katılmıyorum” diyenler “Olumsuz” görüşe sahip olarak kabul edilmiştir.

Verilerin analiz sonuçları için, her bir soruya “Fikrim Yok” görüşüne sahip olmayan katılımcılar tarafından verilen puanların toplamının o soruya yanıt veren ve “Fikrim Yok” görüşüne sahip olmayan katılımcı sayısına bölünmesiyle elde edilen soru ortalama puanları hesaplanmıştır.

Bu rapor kapsamında, öğrenci memnuniyet anketi sorularına verilen cevapların sonuçları paylaşılmıştır. Likert skalasında değerlendirilen soruların ortalamaları Tablo 1’de verilmiştir.

Tablo 1: Öğrenci Memnuniyet Anketi Sorularının Ortalama Değerleri

1	Üniversitemdeki yöneticilerin öğrencilerle olan iletişimlerinin yeterli olduğunu düşünüyorum. [Liderlik, Yönetişim ve Kalite]	2.81
2	Üniversitemin web sayfasının yeterli (kullanılabilirliği, işlevselliği, pratikliği vb. açısından) olduğunu düşünüyorum. [Liderlik, Yönetişim ve Kalite]	3.20
3	Üniversitemin sosyal medya hesaplarının yeterli (kullanılabilirliği, işlevselliği, pratikliği vb. açısından) olduğunu düşünüyorum. [Liderlik, Yönetişim ve Kalite]	3.25
4	Üniversitemde yürütülen iyileştirme/geliştirme (anketler, dilek-öneri-şikâyet kutuları, SİMER vb.) çalışmalarının yeterli olduğunu düşünüyorum. [Liderlik, Yönetişim ve Kalite]	2.76
5	Üniversitemin birçok alanda Türkiye’deki gelişmelere öncülük ettiğini düşünüyorum. [Liderlik, Yönetişim ve Kalite]	3.08
6	Üniversitemin bulunduğu coğrafi bölgede stratejik bir öneminin olduğunu düşünüyorum. [Liderlik, Yönetişim ve Kalite]	3.47
7	Üniversitemin diğer üniversiteler içindeki başarı sıralamasından memnunum. [Liderlik, Yönetişim ve Kalite]	3.33
8	Üniversitemdeki bilgi yönetim sistemlerinin (OBİS, Enstitü Otomasyonu, TIPSAD, SÜMOB vb.) yeterli (kullanılabilirliği, işlevselliği, pratikliği vb. açısından) olduğunu düşünüyorum. [Liderlik, Yönetişim ve Kalite]	3.29

9	Üniversitemde kısmi zamanlı çalışma imkanlarının yeterli olduğunu düşünüyorum. [Liderlik, Yönetişim ve Kalite]	2.74
10	Üniversitemde kariyerime katkı sağlayan uygulamaların (staj, iş yeri gezisi, uzman konuk davetleri vb.) yeterli olduğunu düşünüyorum. [Liderlik, Yönetişim ve Kalite]	2.68
11	Üniversitemde eğitim ve öğretim hizmet kalitesinin iyi olduğunu düşünüyorum. [Liderlik, Yönetişim ve Kalite]	3.24
12	Üniversitemdeki öğrencilerin görüş ve önerilerini yönetime (rektörlük/dekanlık/müdürlük vb.) rahatlıkla iletebildiğini düşünüyorum. [Liderlik, Yönetişim ve Kalite]	2.80
13	Üniversitemde okuduğum programdan memnunum. [Liderlik, Yönetişim ve Kalite]	3.69
14	Üniversitemde aldığım eğitimin beklentilerimi karşıladığını düşünüyorum. [Liderlik, Yönetişim ve Kalite]	2.98
15	Üniversitemde öğrencilere sağlanan burs imkanlarının (yemek, eğitim vb.) yeterli olduğunu düşünüyorum. [Liderlik, Yönetişim ve Kalite]	2.88
16	Üniversitemde yürütülen uluslararası değişim/hareketlilik programlarının (Erasmus, Mevlana, Proje vb.) yeterli olduğunu düşünüyorum. [Liderlik, Yönetişim ve Kalite]	2.78
17	Üniversitemin öğrenci hareketlilik programlarına (Erasmus, Farabi, Mevlana vb.) katılmamı yeterli seviyede teşvik ettiğini düşünüyorum. [Liderlik, Yönetişim ve Kalite]	2.46
18	Üniversitemde uluslararasılaşma hizmetlerinin (dış ilişkiler koordinatörlüğü vb.) yeterli olduğunu düşünüyorum. [Liderlik, Yönetişim ve Kalite]	2.68
19	Üniversitemde nitelikli bir yabancı dil eğitimi verildiğini düşünüyorum. [Liderlik, Yönetişim ve Kalite]	2.12
20	Üniversitemdeki seçmeli derslerin yeterli çeşitlilikte olduğunu düşünüyorum. [Eğitim ve Öğretim]	2.72
21	Üniversitemdeki ders programlarının ders dışı etkinliklere zaman ayırabileceğim şekilde planlandığını düşünüyorum. [Eğitim ve Öğretim]	2.84
22	Üniversitemdeki ders içeriklerinin alanımla ilişkili olduğunu düşünüyorum. [Eğitim ve Öğretim]	3.58
23	Üniversitemdeki derslerin verimli işlendiğini düşünüyorum. [Eğitim ve Öğretim]	3.11
24	Üniversitemdeki eğitim-öğretim süreçlerinin (ders programı, intibak, yatay-dikey geçişler, ÇAP vb.) öğrencilerin ihtiyaçlarına dayalı olarak planlandığını düşünüyorum. [Eğitim ve Öğretim]	2.97
25	Üniversitemdeki derslerde öğrencilerin aktif katılımını sağlayan yöntem ve tekniklerin yeterli düzeyde kullanıldığını düşünüyorum. [Eğitim ve Öğretim]	2.87

26	Üniversitemdeki ölçme ve değerlendirme süreçlerinde öğretim elemanlarının objektif davrandıklarını düşünüyorum. [Eğitim ve Öğretim]	3.21
27	Üniversitemdeki ölçme ve değerlendirme süreçlerinde sınavların yanı sıra ödev, proje gibi farklı yaklaşımların kullanılmasından memnunum. [Eğitim ve Öğretim]	3.43
28	Üniversitemdeki uzaktan eğitimde yapılan sınavların uygun şekilde yürütüldüğünü düşünüyorum. [Eğitim ve Öğretim]	3.01
29	Üniversitemdeki dersliklerin öğrenci kapasitelerinin uygun olduğunu düşünüyorum. [Eğitim ve Öğretim]	3.05
30	Üniversitemdeki dersliklerin fiziksel özelliklerinin (temizlik, ısı, aydınlanma vb.) yeterli olduğunu düşünüyorum. [Eğitim ve Öğretim]	3.08
31	Üniversitemdeki derslerde fiziksel (laboratuvar ve derslikler) ve teknolojik olanakların (akıllı tahta, projeksiyon cihazı vb.) etkili olarak kullanıldığını düşünüyorum. [Eğitim ve Öğretim]	2.99
32	Üniversitemde kongre/toplantı salonlarının yeterli olduğunu düşünüyorum. [Eğitim ve Öğretim]	3.36
33	Üniversitemde kütüphane hizmetlerinin yeterli olduğunu düşünüyorum. [Eğitim ve Öğretim]	3.13
34	Üniversitemin kütüphanesindeki basılı kaynakların (kitap, dergi vb.) yeterli olduğunu düşünüyorum. [Eğitim ve Öğretim]	3.28
35	Üniversitemin kütüphanesindeki e-kaynakların (e-kitap, e-dergi vb.) yeterli olduğunu düşünüyorum. [Eğitim ve Öğretim]	3.24
36	Üniversitemde akademik danışmanlık hizmetlerinin yeterli (ulaşılabilirlik, iletişim, problem çözme vb. açısından) olduğunu düşünüyorum. [Eğitim ve Öğretim]	3.02
37	Üniversitemde kariyer danışmanlık hizmetlerinin yeterli olduğunu düşünüyorum. [Eğitim ve Öğretim]	2.66
38	Üniversitemde rehberlik ve psikolojik danışmanlık hizmetlerinin yeterli olduğunu düşünüyorum. [Eğitim ve Öğretim]	2.45
39	Üniversiteme toplu taşıma ile ulaşımın kolay olduğunu düşünüyorum. [Eğitim ve Öğretim]	3.74
40	Üniversitemde güvenlik hizmetlerinin yeterli olduğunu düşünüyorum. [Eğitim ve Öğretim]	3.34
41	Üniversitemde sosyal tesislerin yeterli olduğunu düşünüyorum. [Eğitim ve Öğretim] [Eğitim ve Öğretim]	3.00
42	Üniversitemdeki kampüs alanının temizlik hizmetlerinin yeterli olduğunu düşünüyorum. [Eğitim ve Öğretim]	3.79
43	Üniversitemin çevre düzenlemesi ve peyzaj hizmetlerinin (bakım, temizlik vb.) yeterli olduğunu düşünüyorum. [Eğitim ve Öğretim]	3.71

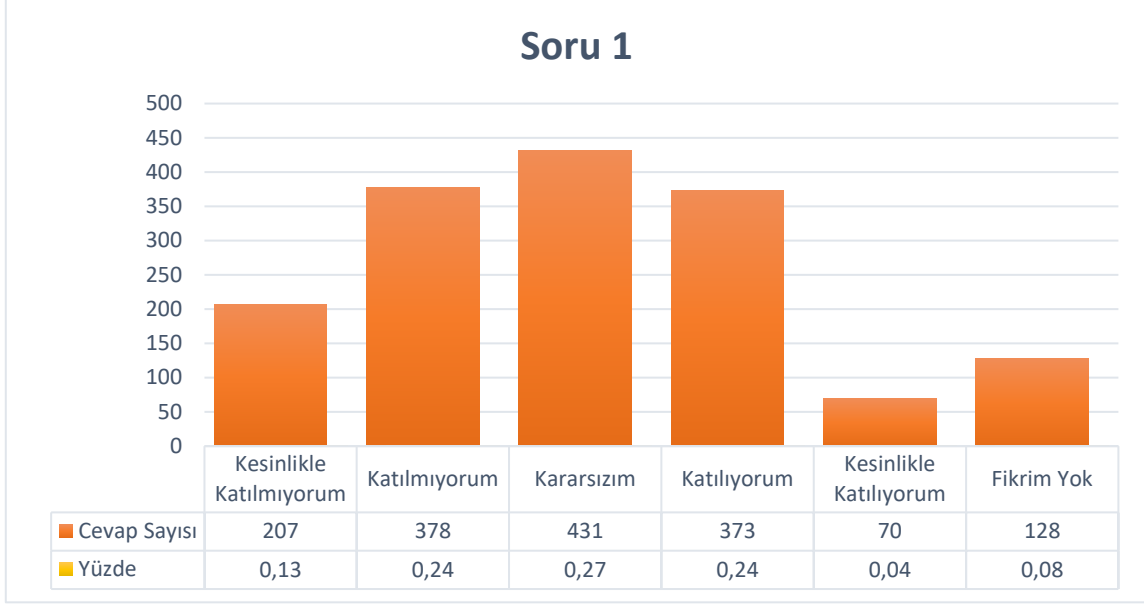
44	Üniversitemde yeşil alanların (ağaç, çiçek vb.) yeterli olduğunu düşünüyorum. [Eğitim ve Öğretim]	3.77
45	Üniversitemde internet erişiminin (wifi, kablolu internet, hız vb.) yeterli olduğunu düşünüyorum. [Eğitim ve Öğretim]	2.62
46	Üniversitemde yemekhanelerin temiz ve düzenli olduğunu düşünüyorum. [Eğitim ve Öğretim]	3.39
47	Üniversitemin yemekhanelerindeki yemeklerin lezzet ve miktar açısından yeterli olduğunu düşünüyorum. [Eğitim ve Öğretim]	2.97
48	Üniversitemde yemekhanelerdeki bekleme süresinin uygun olduğunu düşünüyorum. [Eğitim ve Öğretim]	3.12
49	Üniversitemdeki kantin hizmetlerinin (temizlik, lezzet, bekleme süresi vb.) yeterli olduğunu düşünüyorum. [Eğitim ve Öğretim]	2.89
50	Üniversitemdeki sınıf, laboratuvar, tuvalet, lavabo vb. alanların temiz olduğunu düşünüyorum. [Eğitim ve Öğretim]	2.83
51	Üniversitemde özel gereksinimli bireylere (görme engelli, işitme engelli vb.) yönelik hizmetlerin yeterli olduğunu düşünüyorum. [Eğitim ve Öğretim]	2.94
52	Üniversitemde sosyal, kültürel, sanatsal etkinliklerin yeterli olduğunu düşünüyorum. [Eğitim ve Öğretim]	2.54
53	Üniversitemde sportif faaliyetlerin yeterli olduğunu düşünüyorum. [Eğitim ve Öğretim]	2.50
54	Üniversitemdeki akademisyenlerin öğrencileri lisans/lisansüstü eğitime yeterli düzeyde teşvik ettiklerini düşünüyorum. [Araştırma ve Geliştirme]	2.96
55	Üniversitemin araştırmacı öğrencileri yeterli düzeyde teşvik ettiğini düşünüyorum. [Araştırma ve Geliştirme]	2.89
56	Üniversitemin girişimci ve yenilikçi öğrencileri yeterli düzeyde teşvik ettiğini düşünüyorum. [Araştırma ve Geliştirme]	2.85
57	Üniversitemin topluma ve insanlığa değer katmak için yeterli çabayı gösterdiğini düşünüyorum. [Toplumsal Katkı]	3.24
58	Üniversitemde toplumsal katkı faaliyetlerini yürüten birimlerin (Tıp Fakültesi, Diş Hekimliği Fakültesi, Hayvan Hastanesi, Özel Gereksinimli Bireyler Birimi vb.) yeterli olduğunu düşünüyorum. [Toplumsal Katkı]	3.46
59	Üniversitemin kampüs ve diğer imkanlarını (spor tesisleri, konuk evleri, binicilik sosyal tesisleri vb.) toplumun hizmetine sunmasından memnunum. [Toplumsal Katkı]	3.55
60	Üniversitemin diğer kurum ve kuruluşlar (üniversiteler, kamu kurumları, sivil toplum kuruluşları, sanayi vb.) ile olan ilişki ve iş birliğinin yeterli olduğunu düşünüyorum. [Toplumsal Katkı]	3.19
61	Üniversitemde birlik, beraberlik, dayanışma ve sorumluluk bilincini artırmak için düzenlenen faaliyetlerin yeterli olduğunu düşünüyorum. [Toplumsal Katkı]	2.93

62	Üniversitemin kültürel değerlerin korunması için gösterdiği çabaları yeterli buluyorum. [Toplumsal Katkı]	3.26
63	Üniversitemin sürdürülebilirlik (Sıfır Atık, Yeşil Kampüs, Engelsiz Kampüs vb.) uygulamalarından memnunum. [Toplumsal Katkı]	3.59

Soru 1) Üniversitemdeki yöneticilerin öğrencilerle olan iletişimlerinin yeterli olduğunu düşünüyorum.

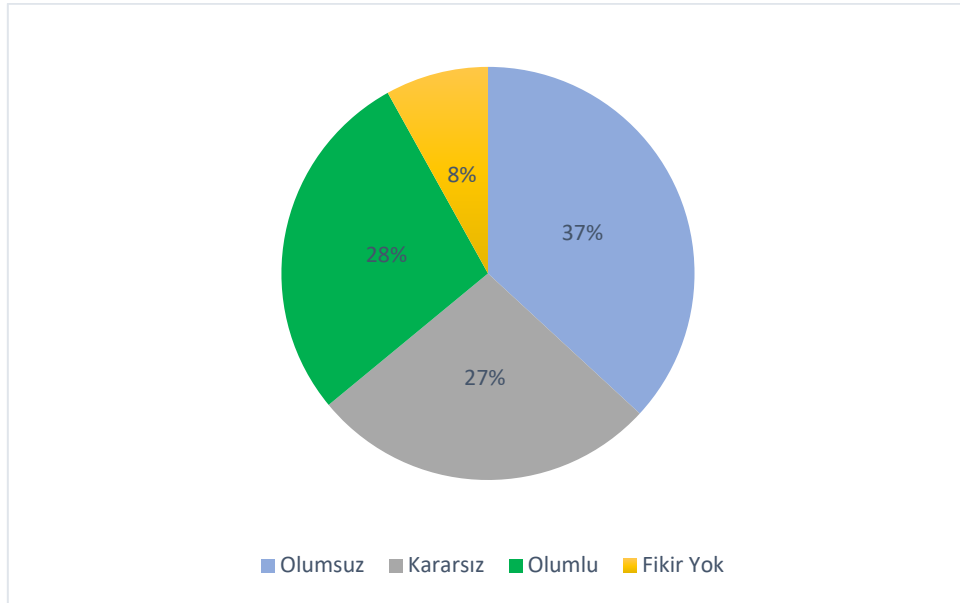
(0: Fikrim Yok, 1: Kesinlikle Katılmıyorum, 2: Katılmıyorum, 3: Kararsızım, 4: Katılıyorum, 5: Kesinlikle Katılıyorum)

Bu soru için ortalama 2.81 olarak ortaya çıkmıştır. Cevapların sayı ve yüzdesel dağılımı Şekil 1’de gösterilmiştir.



Şekil 1: “Üniversitemdeki yöneticilerin öğrencilerle olan iletişimlerinin yeterli olduğunu düşünüyorum.” sorusuna verilen cevapların dağılımı

Bu soruya verilen cevapların niteliksel dağılımı Şekil 2’de gösterilmiştir.



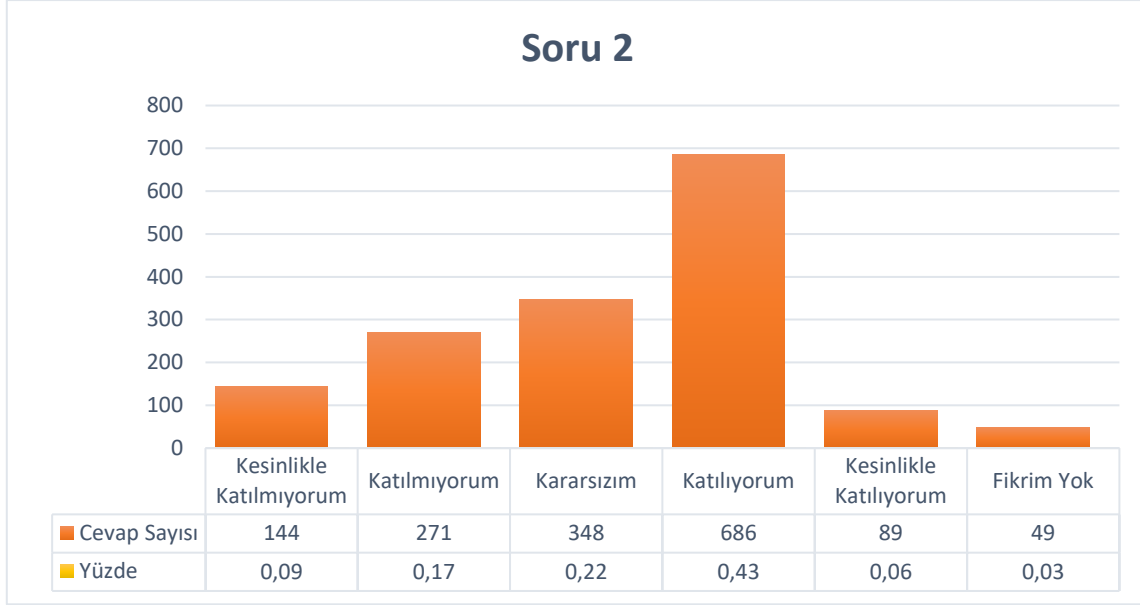
Şekil 2: “Üniversitemdeki yöneticilerin öğrencilerle olan iletişimlerinin yeterli olduğunu düşünüyorum.” sorusuna verilen cevapların nitelik dağılımı

Ortalama ve cevap niteliklerinin dağılımı göz önüne alındığında öğrenci memnuniyet anketinin soru içeriği hakkındaki düşüncelerinde olumsuz yöndeki görüşlerin daha fazla olduğu görülmektedir.

Soru 2) Üniversitemin web sayfasının yeterli (kullanılabilirliği, işlevselliği, pratikliği vb. açısından) olduğunu düşünüyorum.

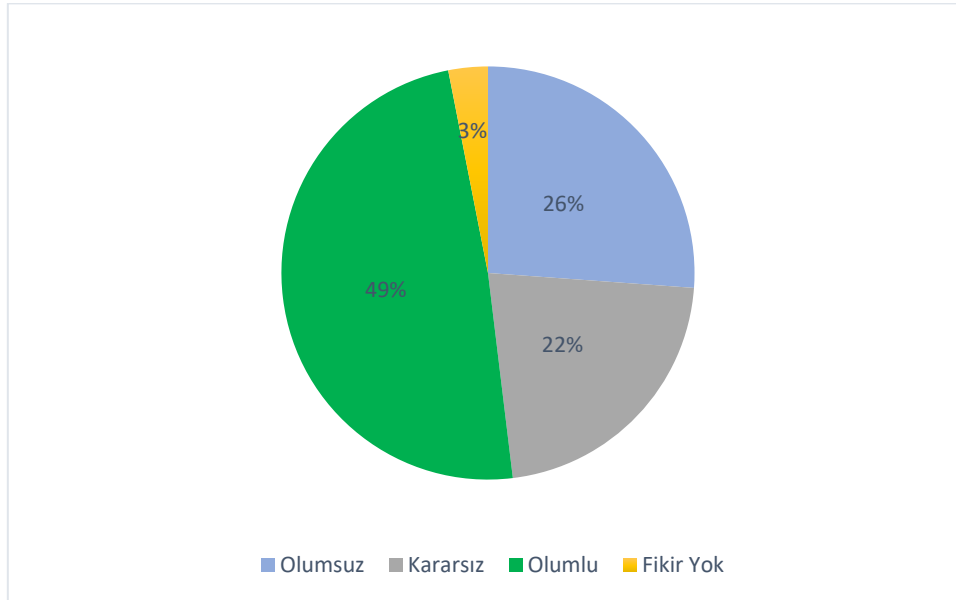
(0: Fikrim Yok, 1: Kesinlikle Katılmıyorum, 2: Katılmıyorum, 3: Kararsızım, 4: Katılıyorum, 5: Kesinlikle Katılıyorum)

Bu soru için ortalama 3.20 olarak ortaya çıkmıştır. Cevapların sayı ve yüzdesel dağılımı Şekil 3’de gösterilmiştir.



Şekil 3: “Üniversitemin web sayfasının yeterli (kullanılabilirliği, işlevselliği, pratikliği vb. açısından) olduğunu düşünüyorum.” sorusuna verilen cevapların dağılımı

Bu soruya verilen cevapların niteliksel dağılımı Şekil 4’de gösterilmiştir.



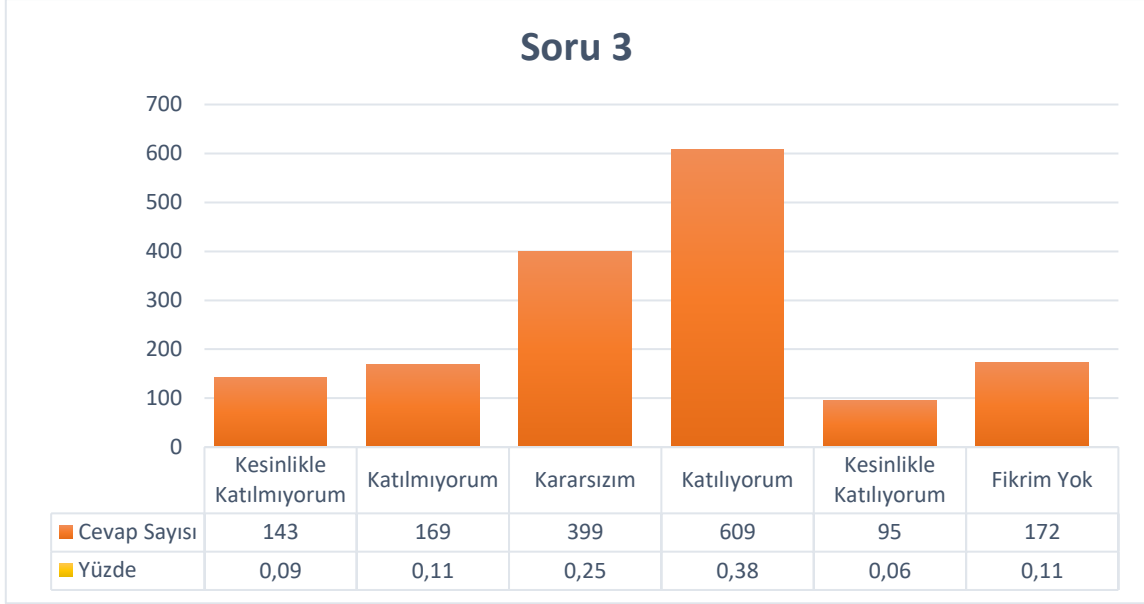
Şekil 4: “Üniversitemin web sayfasının yeterli (kullanılabilirliği, işlevselliği, pratikliği vb. açısından) olduğunu düşünüyorum.” sorusuna verilen cevapların nitelik dağılımı

Ortalama ve cevap niteliklerinin dağılımı göz önüne alındığında öğrenci memnuniyet anketinin soru içeriğine büyük oranda katıldıkları görülmüştür.

Soru 3) Üniversitemin sosyal medya hesaplarının yeterli (kullanılabilirliği, işlevselliği, pratikliği vb. açısından) olduğunu düşünüyorum.

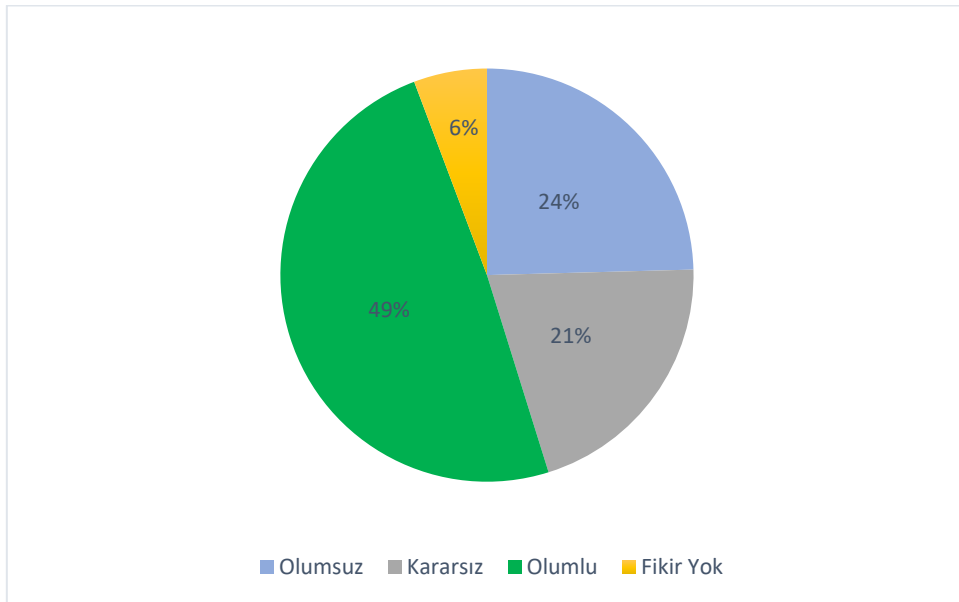
(0: Fikrim Yok, 1: Kesinlikle Katılmıyorum, 2: Katılmıyorum, 3: Kararsızım, 4: Katılıyorum, 5: Kesinlikle Katılıyorum)

Bu soru için ortalama 3.25 olarak ortaya çıkmıştır. Cevapların sayı ve yüzdesel dağılımı Şekil 5’de gösterilmiştir.



Şekil 5: “Üniversitemin sosyal medya hesaplarının yeterli (kullanılabilirliği, işlevselliği, pratikliği vb. açısından) olduğunu düşünüyorum.” sorusuna verilen cevapların dağılımı

Bu soruya verilen cevapların niteliksel dağılımı Şekil 6’da gösterilmiştir.



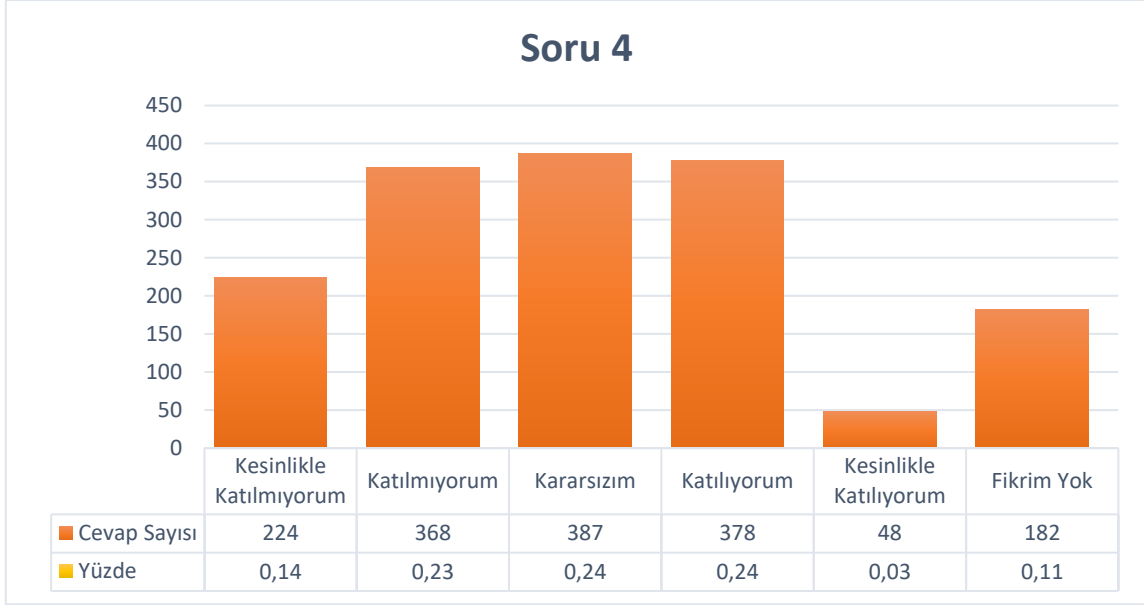
Şekil 6: “Üniversitemin sosyal medya hesaplarının yeterli (kullanılabilirliği, işlevselliği, pratikliği vb. açısından) olduğunu düşünüyorum.” sorusuna verilen cevapların nitelik dağılımı

Ortalama ve cevap niteliklerinin dağılımı göz önüne alındığında öğrenci memnuniyet anketinin soru içeriğine büyük oranda katıldıkları görülmüştür.

Soru 4) Üniversitemde yürütülen iyileştirme/geliştirme (anketler, dilek-öneri-şikâyet kutuları, SİMER vb.) çalışmalarının yeterli olduğunu düşünüyorum.

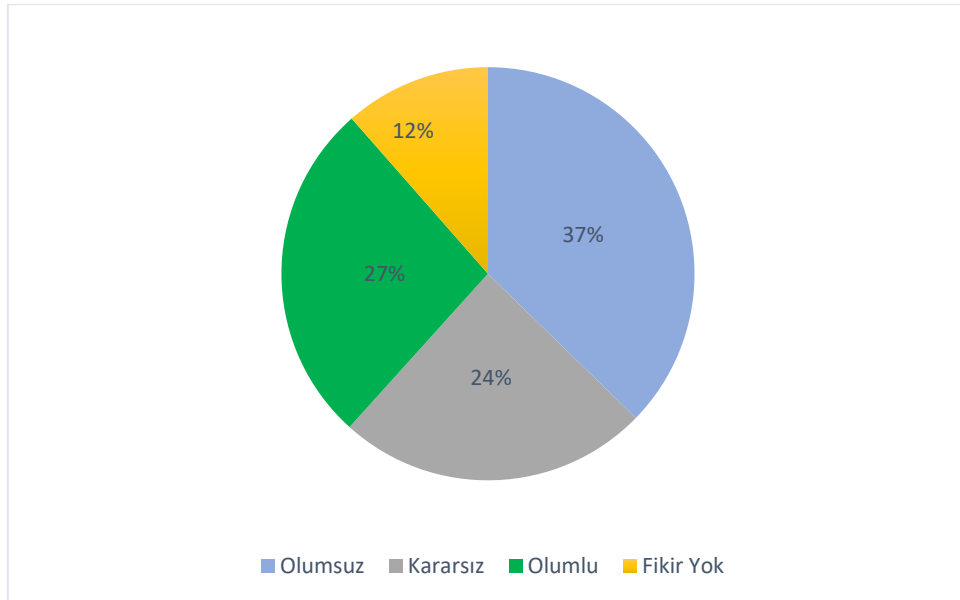
(0: Fikrim Yok, 1: Kesinlikle Katılmıyorum, 2: Katılmıyorum, 3: Kararsızım, 4: Katılıyorum, 5: Kesinlikle Katılıyorum)

Bu soru için ortalama 2.76 olarak ortaya çıkmıştır. Cevapların sayı ve yüzdesel dağılımı Şekil 7’de gösterilmiştir.



Şekil 7: “Üniversitemde yürütülen iyileştirme/geliştirme (anketler, dilek-öneri-şikâyet kutuları, SİMER vb.) çalışmalarının yeterli olduğunu düşünüyorum.” sorusuna verilen cevapların dağılımı

Bu soruya verilen cevapların niteliksel dağılımı Şekil 8’de gösterilmiştir.



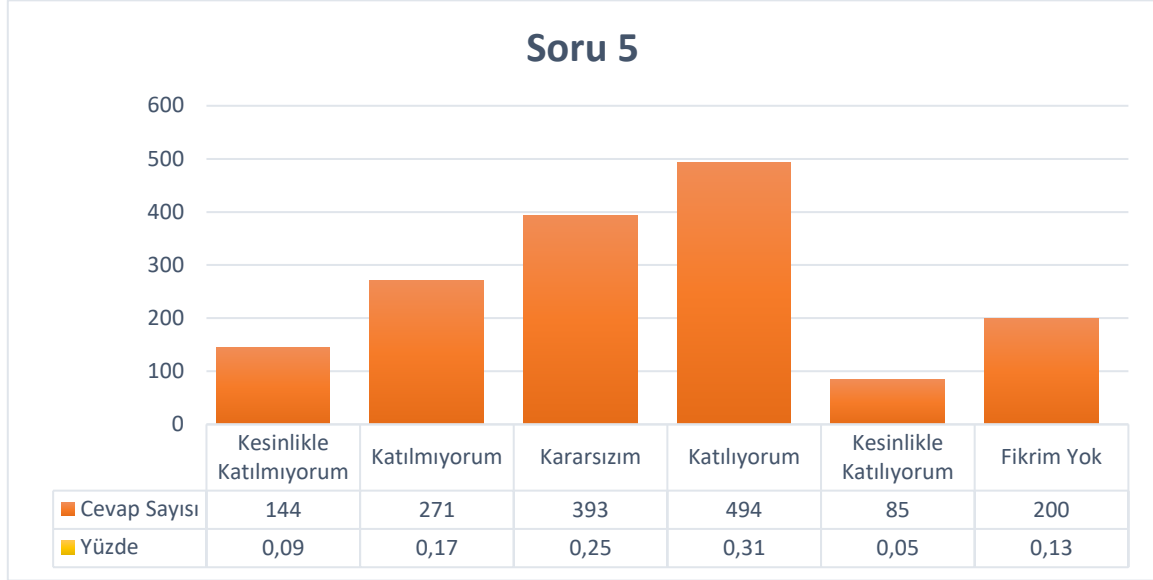
Şekil 8: “Üniversitemde yürütülen iyileştirme/geliştirme (anketler, dilek-öneri-şikâyet kutuları, SİMER vb.) çalışmalarının yeterli olduğunu düşünüyorum.” sorusuna verilen cevapların nitelik dağılımı

Ortalama ve cevap niteliklerinin dağılımı göz önüne alındığında öğrenci memnuniyet anketinin soru içeriği hakkındaki düşüncelerinde olumsuz yöndeki görüşlerin daha fazla olduğu görülmektedir.

Soru 5) Üniversitemin birçok alanda Türkiye’deki gelişmelere öncülük ettiğini düşünüyorum.

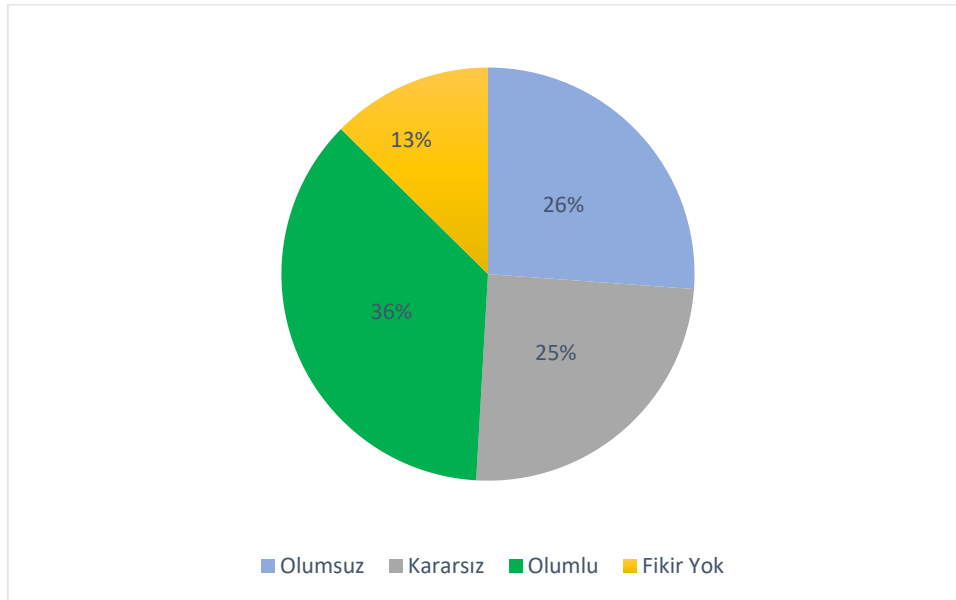
(0: Fikrim Yok, 1: Kesinlikle Katılmıyorum, 2: Katılmıyorum, 3: Kararsızım, 4: Katılıyorum, 5: Kesinlikle Katılıyorum)

Bu soru için ortalama 3.08 olarak ortaya çıkmıştır. Cevapların sayı ve yüzdesel dağılımı Şekil 9’da gösterilmiştir.



Şekil 9: “Üniversitemin birçok alanda Türkiye’deki gelişmelere öncülük ettiğini düşünüyorum.” sorusuna verilen cevapların dağılımı

Bu soruya verilen cevapların niteliksel dağılımı Şekil 10’da gösterilmiştir.



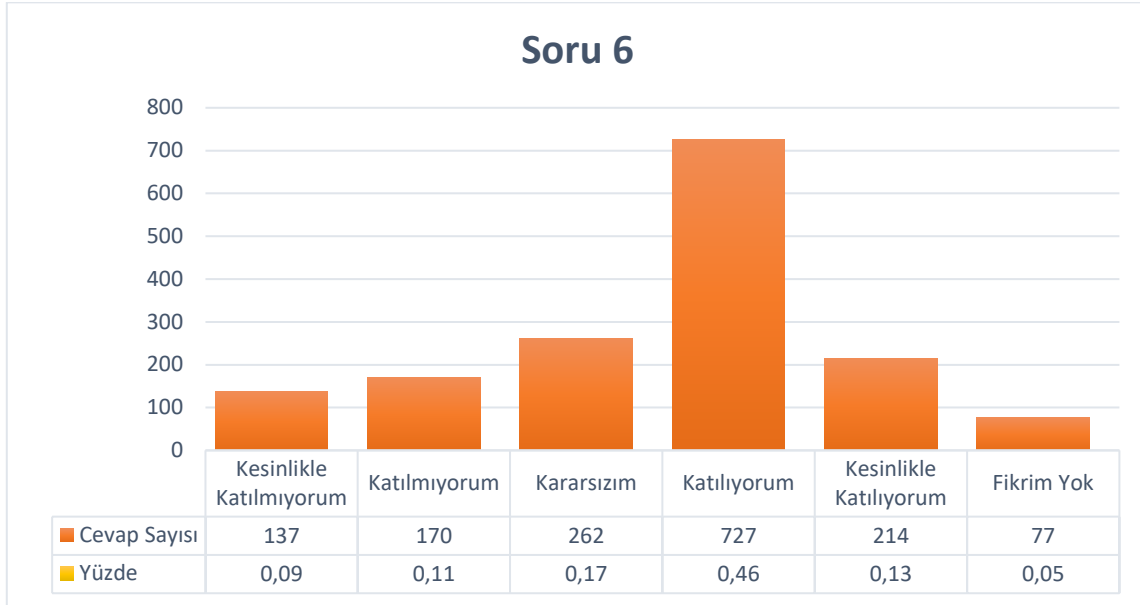
Şekil 10: “Üniversitemin birçok alanda Türkiye’deki gelişmelere öncülük ettiğini düşünüyorum.” sorusuna verilen cevapların nitelik dağılımı

Ortalama ve cevap niteliklerinin dağılımı göz önüne alındığında öğrenci memnuniyet anketinin soru içeriği hakkındaki düşüncelerinde olumlu yöndeki görüşlerin daha fazla olduğu görülmektedir.

Soru 6) Üniversitemin bulunduğu coğrafi bölgede stratejik bir öneminin olduğunu düşünüyorum.

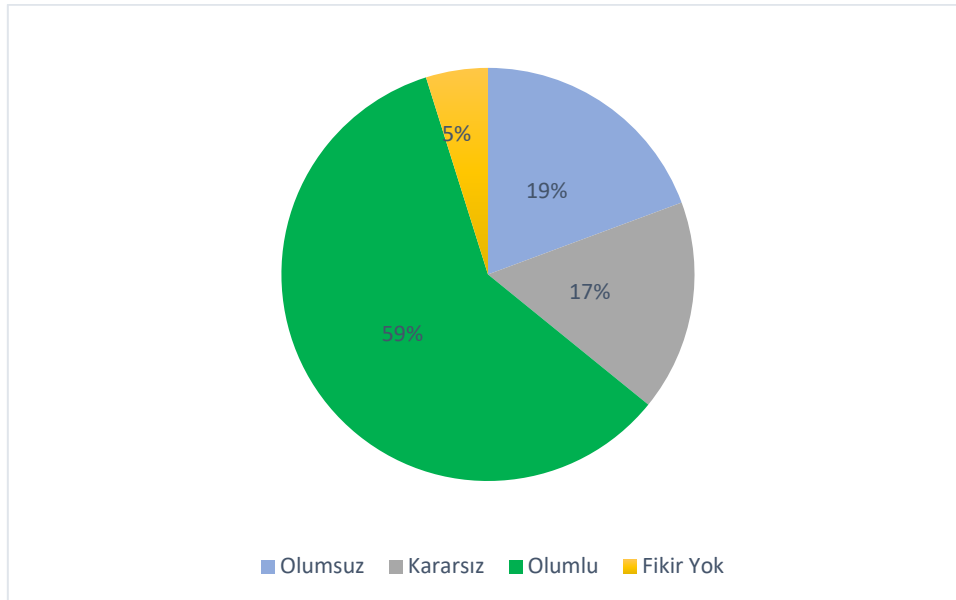
(0: Fikrim Yok, 1: Kesinlikle Katılmıyorum, 2: Katılmıyorum, 3: Kararsızım, 4: Katılıyorum, 5: Kesinlikle Katılıyorum)

Bu soru için ortalama 3.47 olarak ortaya çıkmıştır. Cevapların sayı ve yüzdesel dağılımı Şekil 11’de gösterilmiştir.



Şekil 11: “Üniversitemin bulunduğu coğrafi bölgede stratejik bir öneminin olduğunu düşünüyorum.” sorusuna verilen cevapların dağılımı

Bu soruya verilen cevapların niteliksel dağılımı Şekil 12’de gösterilmiştir.



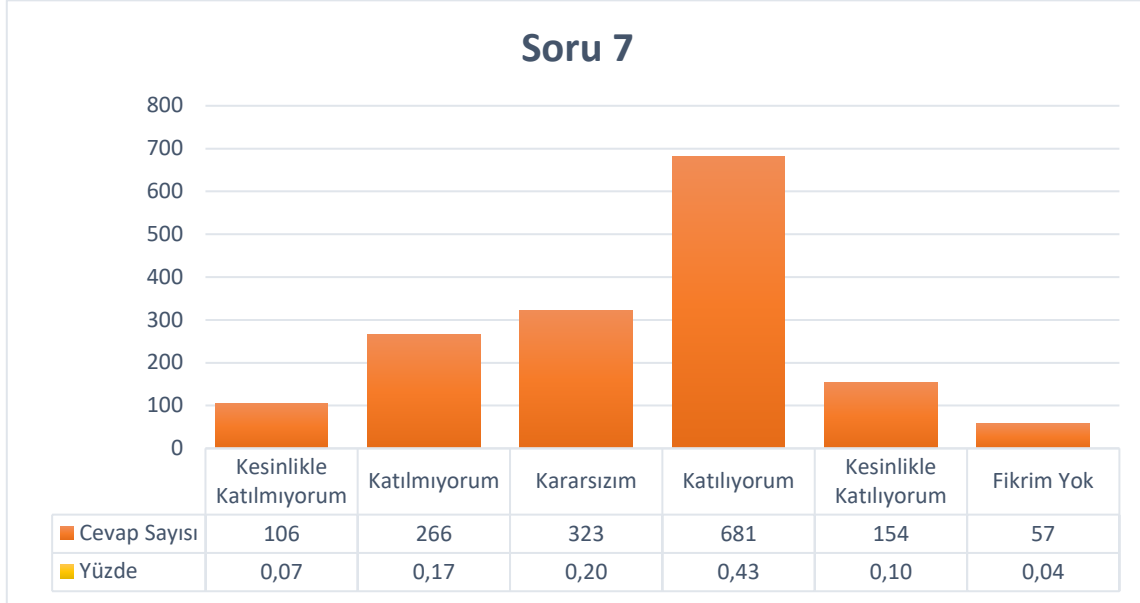
Şekil 12: “Üniversitemin bulunduğu coğrafi bölgede stratejik bir öneminin olduğunu düşünüyorum.” sorusuna verilen cevapların nitelik dağılımı

Ortalama ve cevap niteliklerinin dağılımı göz önüne alındığında öğrenci memnuniyet anketinin soru içeriğine büyük oranda katıldıkları görülmüştür.

Soru 7) Üniversitemin diğer üniversiteler içindeki başarı sıralamasından memnunum.

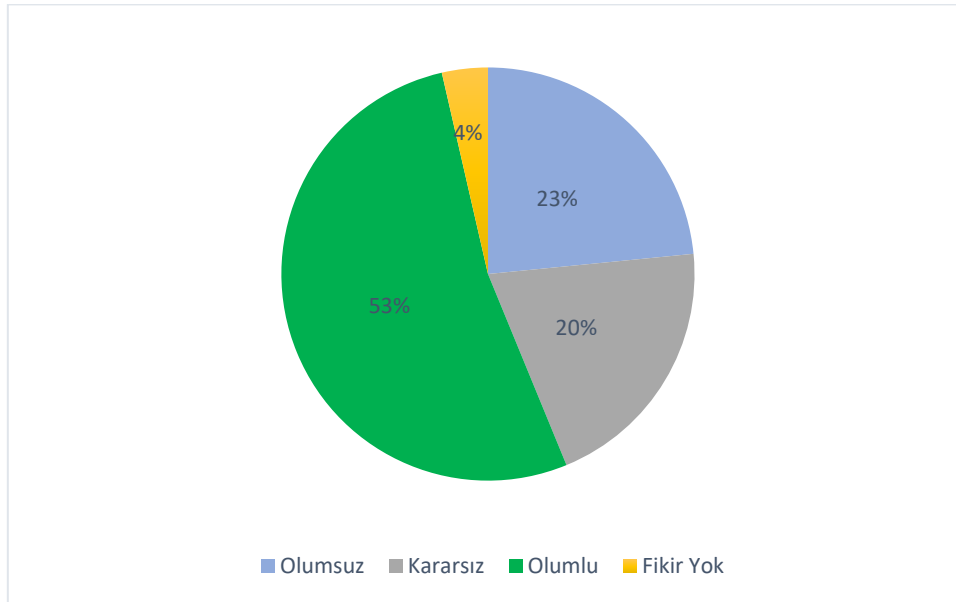
(0: Fikrim Yok, 1: Kesinlikle Katılmıyorum, 2: Katılmıyorum, 3: Kararsızım, 4: Katılıyorum, 5: Kesinlikle Katılıyorum)

Bu soru için ortalama 3.33 olarak ortaya çıkmıştır. Cevapların sayı ve yüzdesel dağılımı Şekil 13’de gösterilmiştir.



Şekil 13: “Üniversitemin diğer üniversiteler içindeki başarı sıralamasından memnunum.” sorusuna verilen cevapların dağılımı

Bu soruya verilen cevapların niteliksel dağılımı Şekil 14’te gösterilmiştir.



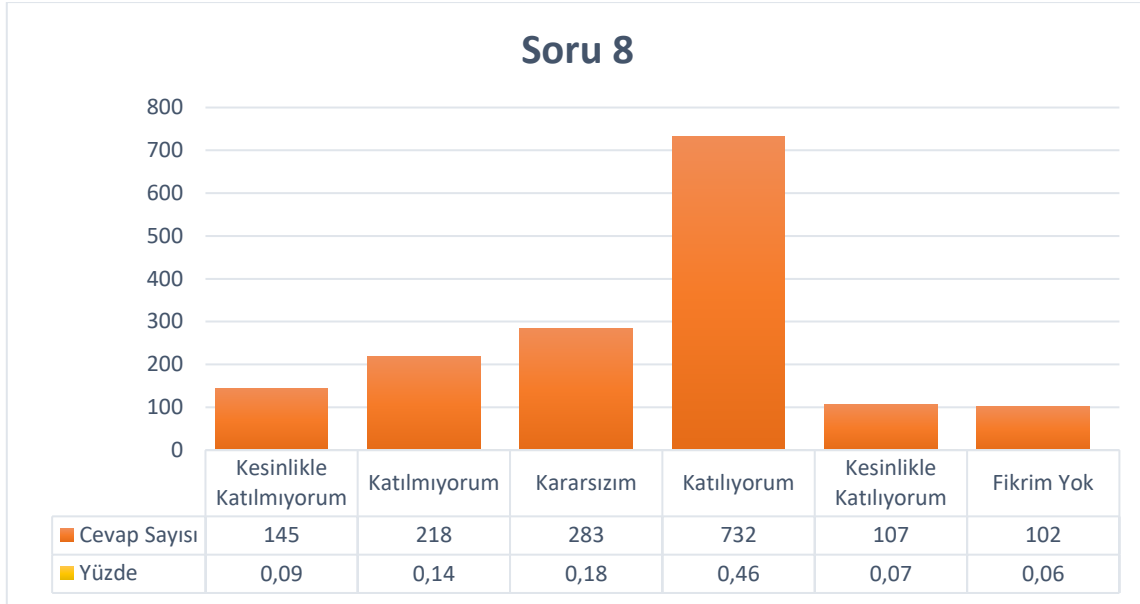
Şekil 14: “Üniversitemin diğer üniversiteler içindeki başarı sıralamasından memnunum.” sorusuna verilen cevapların nitelik dağılımı

Ortalama ve cevap niteliklerinin dağılımı göz önüne alındığında öğrenci memnuniyet anketinin soru içeriğine büyük oranda katıldıkları görülmüştür.

Soru 8) Üniversitemdeki bilgi yönetim sistemlerinin (OBİS, Enstitü Otomasyonu, TIPSAD, SÜMOB vb.) yeterli (kullanılabilirliği, işlevselliği, pratikliği vb. açısından) olduğunu düşünüyorum.

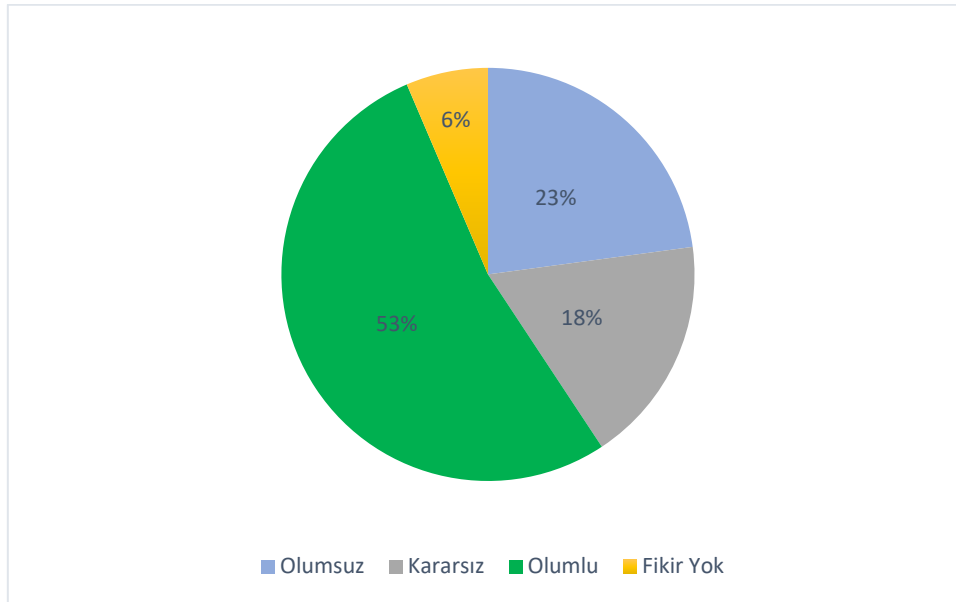
(0: Fikrim Yok, 1: Kesinlikle Katılmıyorum, 2: Katılmıyorum, 3: Kararsızım, 4: Katılıyorum, 5: Kesinlikle Katılıyorum)

Bu soru için ortalama 3.29 olarak ortaya çıkmıştır. Cevapların sayı ve yüzdesel dağılımı Şekil 15’de gösterilmiştir.



Şekil 15: “Üniversitemdeki bilgi yönetim sistemlerinin (OBİS, Enstitü Otomasyonu, TIPSAD, SÜMOB vb.) yeterli (kullanılabilirliği, işlevselliği, pratikliği vb. açısından) olduğunu düşünüyorum.” sorusuna verilen cevapların dağılımı

Bu soruya verilen cevapların niteliksel dağılımı Şekil 16’da gösterilmiştir.



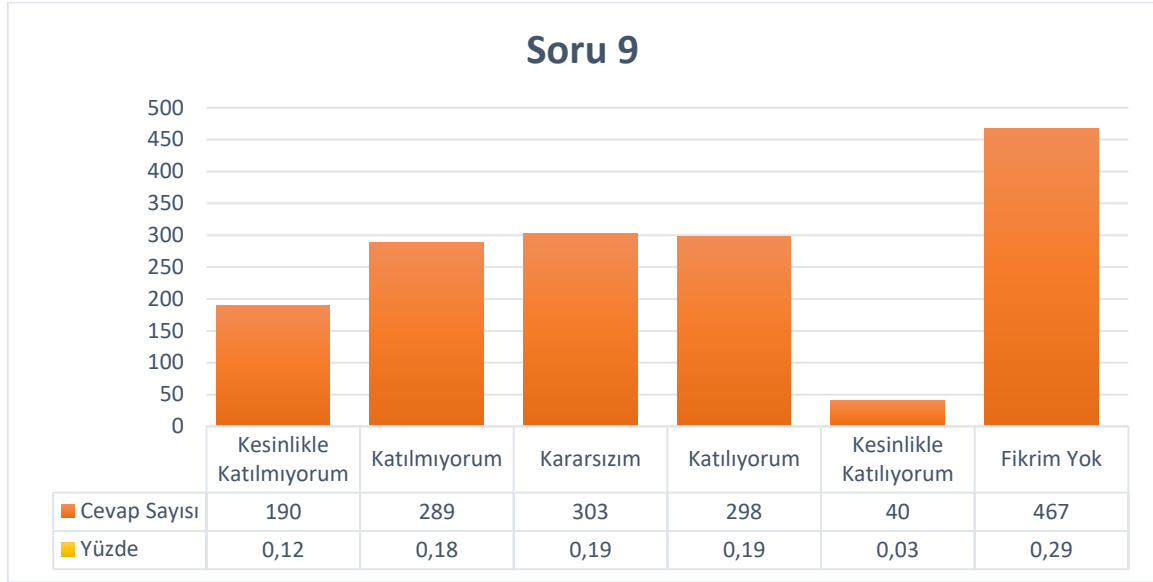
Şekil 16: “Üniversitemdeki bilgi yönetim sistemlerinin (OBİS, Enstitü Otomasyonu, TIPSAD, SÜMOB vb.) yeterli (kullanılabilirliği, işlevselliği, pratikliği vb. açısından) olduğunu düşünüyorum.” sorusuna verilen cevapların nitelik dağılımı

Ortalama ve cevap niteliklerinin dağılımı göz önüne alındığında öğrenci memnuniyet anketinin soru içeriğine büyük oranda katıldıkları görülmüştür.

Soru 9) Üniversitemde kısmi zamanlı çalışma imkanlarının yeterli olduğunu düşünüyorum.

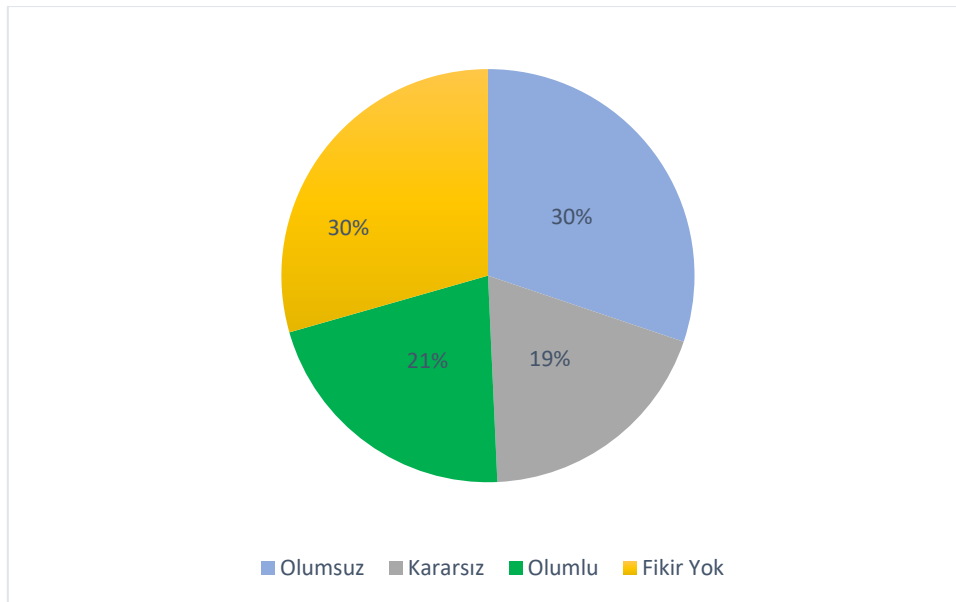
(0: Fikrim Yok, 1: Kesinlikle Katılmıyorum, 2: Katılmıyorum, 3: Kararsızım, 4: Katılıyorum, 5: Kesinlikle Katılıyorum)

Bu soru için ortalama 2.74 olarak ortaya çıkmıştır. Cevapların sayı ve yüzdesel dağılımı Şekil 17’de gösterilmiştir.



Şekil 17: “Üniversitemde kısmi zamanlı çalışma imkanlarının yeterli olduğunu düşünüyorum.” sorusuna verilen cevapların dağılımı

Bu soruya verilen cevapların niteliksel dağılımı Şekil 18’de gösterilmiştir.



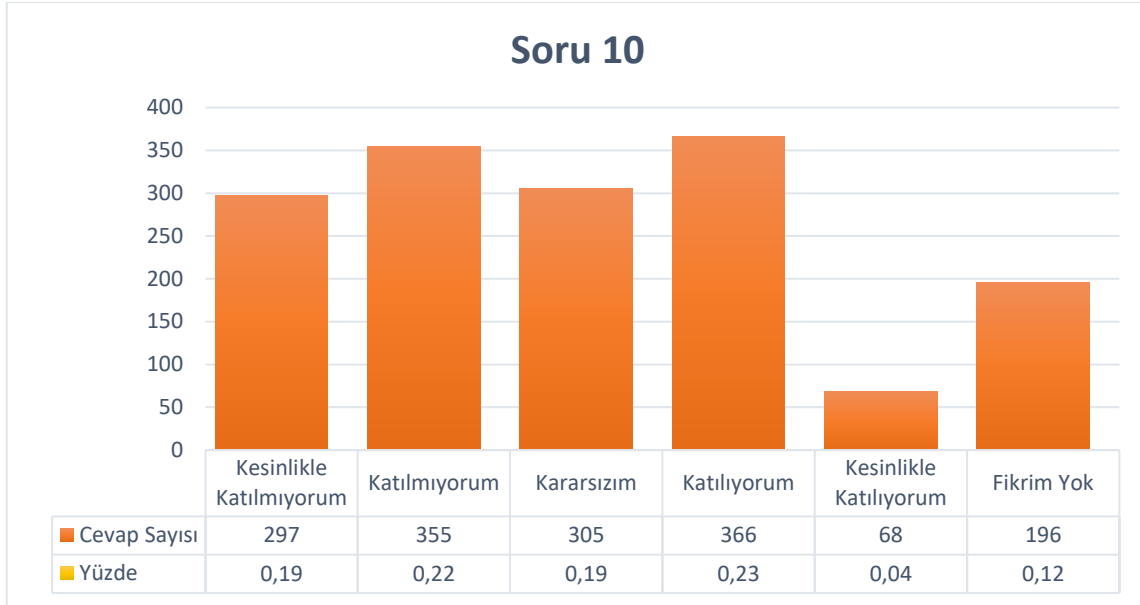
Şekil 18: “Üniversitemde kısmi zamanlı çalışma imkanlarının yeterli olduğunu düşünüyorum.” sorusuna verilen cevapların niteliksel dağılımı

Ortalama ve cevap niteliklerinin dağılımı göz önüne alındığında öğrenci memnuniyet anketinin soru içeriği hakkındaki düşüncelerinde olumsuz yöndeki görüşlerin daha fazla olduğu görülmektedir.

Soru 10) Üniversitemde kariyerime katkı sağlayan uygulamaların (staj, iş yeri gezisi, uzman konuk davetleri vb.) yeterli olduğunu düşünüyorum.

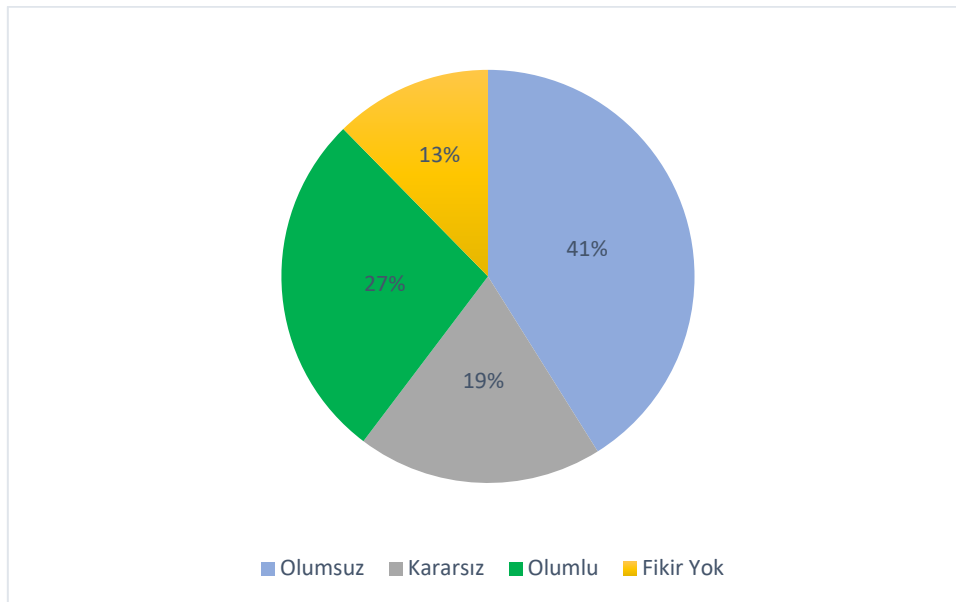
(0: Fikrim Yok, 1: Kesinlikle Katılmıyorum, 2: Katılmıyorum, 3: Kararsızım, 4: Katılıyorum, 5: Kesinlikle Katılıyorum)

Bu soru için ortalama 2.68 olarak ortaya çıkmıştır. Cevapların sayı ve yüzdesel dağılımı Şekil 19’da gösterilmiştir.



Şekil 19: “Üniversitemde kariyerime katkı sağlayan uygulamaların (staj, iş yeri gezisi, uzman konuk davetleri vb.) yeterli olduğunu düşünüyorum.” sorusuna verilen cevapların dağılımı

Bu soruya verilen cevapların niteliksel dağılımı Şekil 20’de gösterilmiştir.



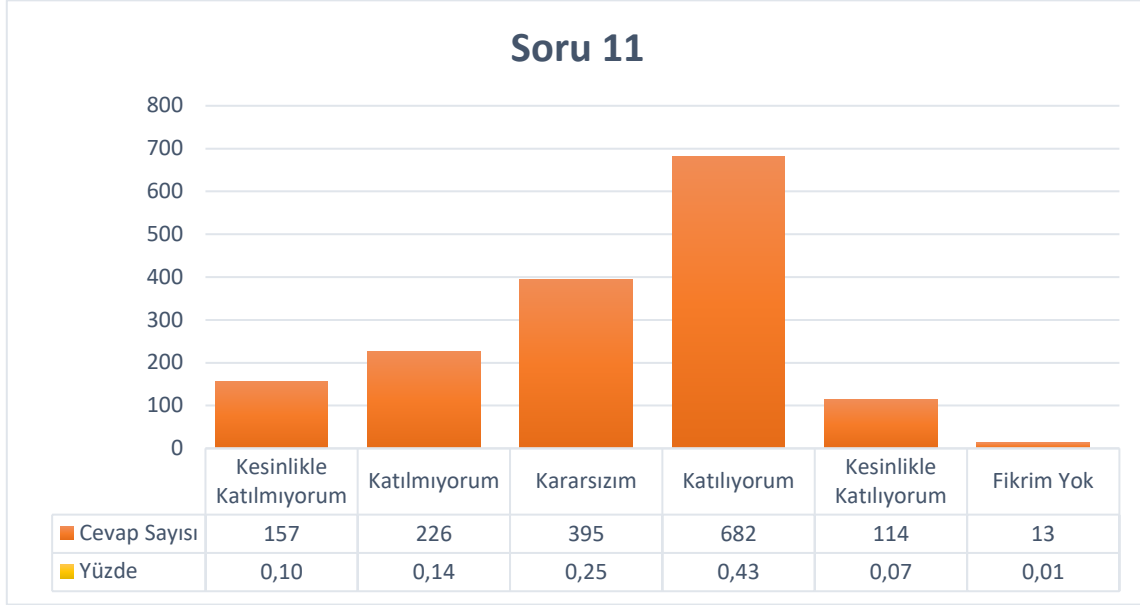
Şekil 20: “Üniversitemde kariyerime katkı sağlayan uygulamaların (staj, iş yeri gezisi, uzman konuk davetleri vb.) yeterli olduğunu düşünüyorum.” sorusuna verilen cevapların nitelik dağılımı

Ortalama ve cevap niteliklerinin dağılımı göz önüne alındığında öğrenci memnuniyet anketinin soru içeriği hakkındaki düşüncelerinde olumsuz yöndeki görüşlerin daha fazla olduğu görülmektedir.

Soru 11) Üniversitemde eğitim ve öğretim hizmet kalitesinin iyi olduğunu düşünüyorum.

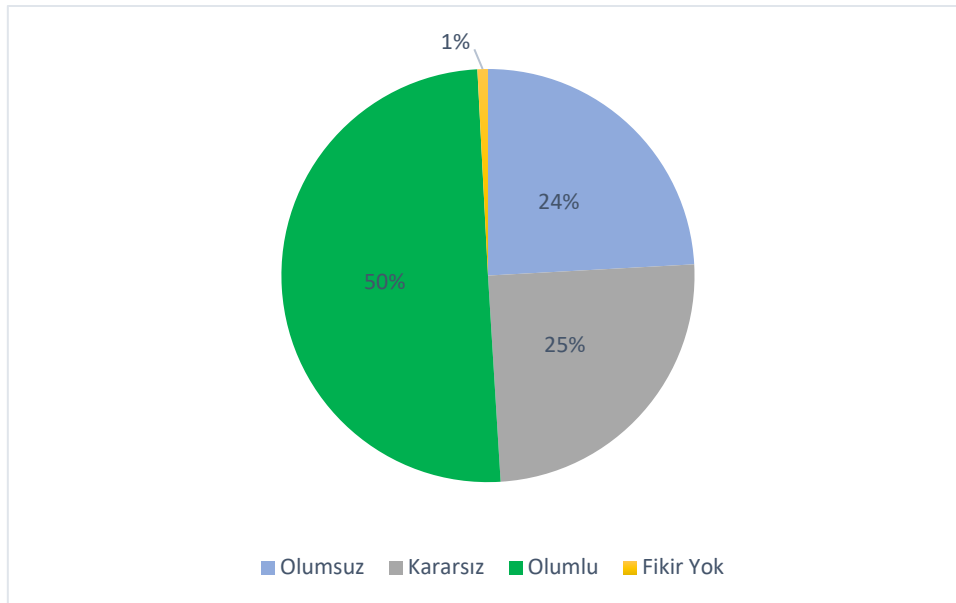
(0: Fikrim Yok, 1: Kesinlikle Katılmıyorum, 2: Katılmıyorum, 3: Kararsızım, 4: Katılıyorum, 5: Kesinlikle Katılıyorum)

Bu soru için ortalama 3.24 olarak ortaya çıkmıştır. Cevapların sayı ve yüzdesel dağılımı Şekil 21’de gösterilmiştir.



Şekil 21: “Üniversitemde eğitim ve öğretim hizmet kalitesinin iyi olduğunu düşünüyorum.” sorusuna verilen cevapların dağılımı

Bu soruya verilen cevapların niteliksel dağılımı Şekil 22’de gösterilmiştir.



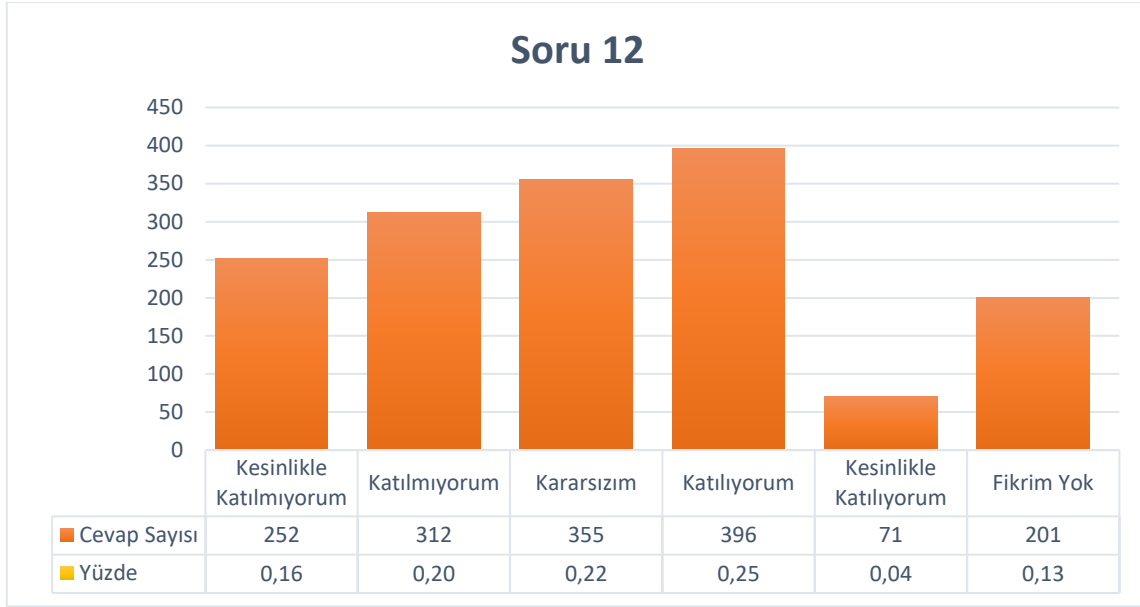
Şekil 22: “Üniversitemde eğitim ve öğretim hizmet kalitesinin iyi olduğunu düşünüyorum.” sorusuna verilen cevapların nitelik dağılımı

Ortalama ve cevap niteliklerinin dağılımı göz önüne alındığında öğrenci memnuniyet anketinin soru içeriğine büyük oranda katıldıkları görülmüştür.

Soru 12) Üniversitemdeki öğrencilerin görüş ve önerilerini yönetime (rektörlük/dekanlık/müdürlük vb.) rahatlıkla iletebildiğini düşünüyorum.

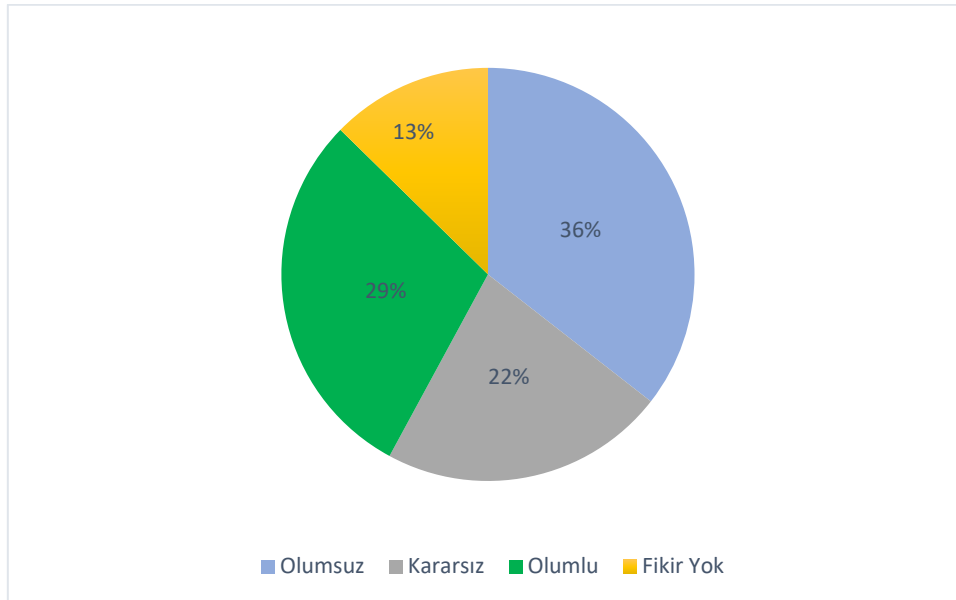
(0: Fikrim Yok, 1: Kesinlikle Katılmıyorum, 2: Katılmıyorum, 3: Kararsızım, 4: Katılıyorum, 5: Kesinlikle Katılıyorum)

Bu soru için ortalama 2.80 olarak ortaya çıkmıştır. Cevapların sayı ve yüzdesel dağılımı Şekil 23’de gösterilmiştir.



Şekil 23: “Üniversitemdeki öğrencilerin görüş ve önerilerini yönetime (rektörlük/dekanlık/müdürlük vb.) rahatlıkla iletebildiğini düşünüyorum.” sorusuna verilen cevapların dağılımı

Bu soruya verilen cevapların niteliksel dağılımı Şekil 24’de gösterilmiştir.



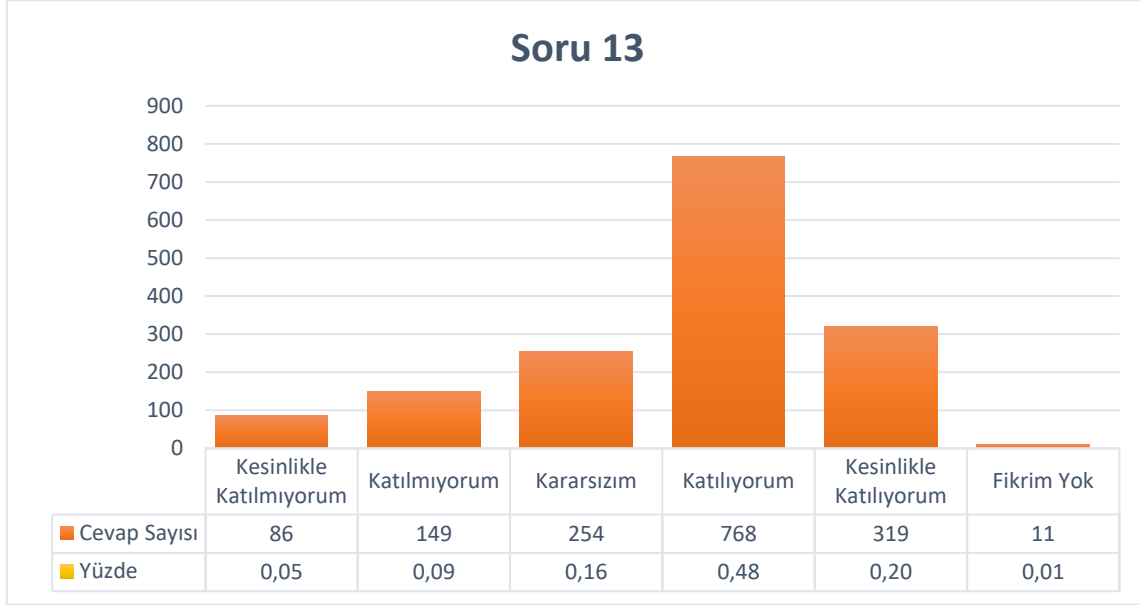
Şekil 24: “Üniversitemdeki öğrencilerin görüş ve önerilerini yönetime (rektörlük/dekanlık/müdürlük vb.) rahatlıkla iletebildiğini düşünüyorum.” sorusuna verilen cevapların nitelik dağılımı

Ortalama ve cevap niteliklerinin dağılımı göz önüne alındığında öğrenci memnuniyet anketinin soru içeriği hakkındaki düşüncelerinde olumsuz yöndeki görüşlerin daha fazla olduğu görülmektedir.

Soru 13) Üniversitemde okuduğum programdan memnunum.

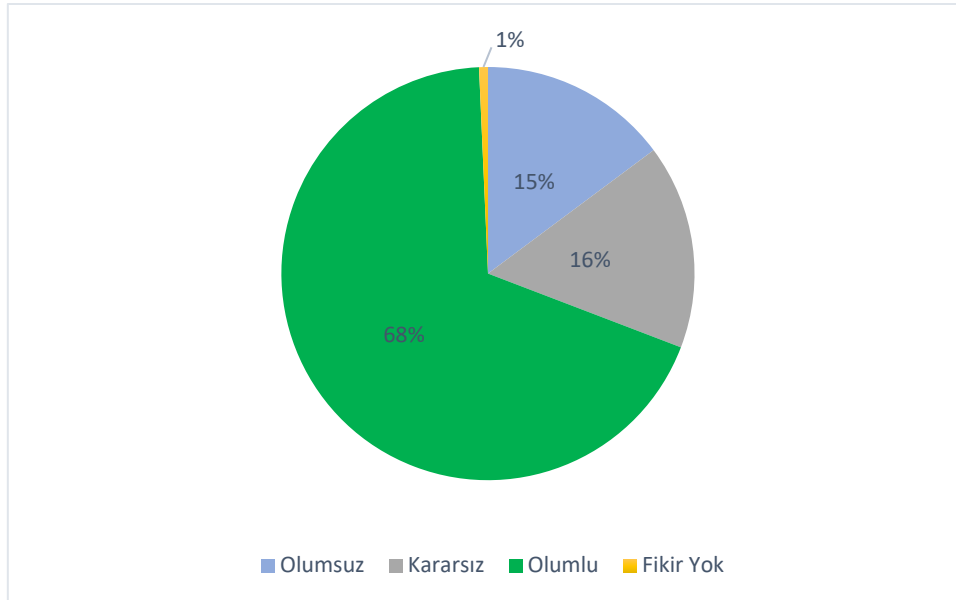
(0: Fikrim Yok, 1: Kesinlikle Katılmıyorum, 2: Katılmıyorum, 3: Kararsızım, 4: Katılıyorum, 5: Kesinlikle Katılıyorum)

Bu soru için ortalama 3.69 olarak ortaya çıkmıştır. Cevapların sayı ve yüzdesel dağılımı Şekil 25’de gösterilmiştir.



Şekil 25: “Üniversitemde okuduğum programdan memnunum.” sorusuna verilen cevapların dağılımı

Bu soruya verilen cevapların niteliksel dağılımı Şekil 26’da gösterilmiştir.



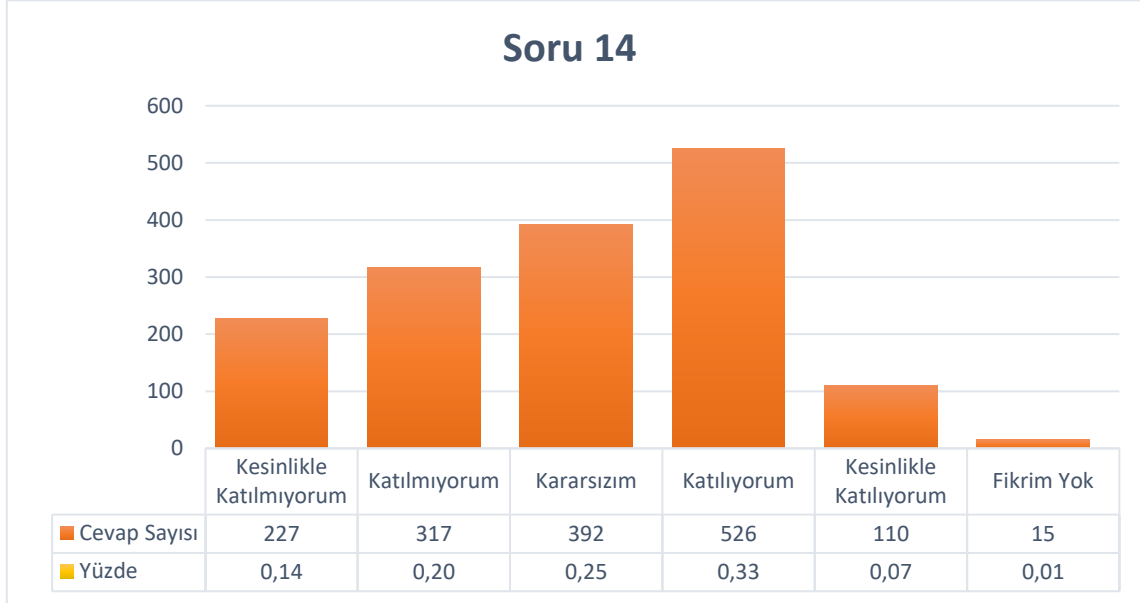
Şekil 26: “Üniversitemde okuduğum programdan memnunum.” sorusuna verilen cevapların nitelik dağılımı

Ortalama ve cevap niteliklerinin dağılımı göz önüne alındığında öğrenci memnuniyet anketinin soru içeriğine büyük oranda katıldıkları görülmüştür.

Soru 14) Üniversitemde aldığım eğitimin beklentilerimi karşıladığını düşünüyorum.

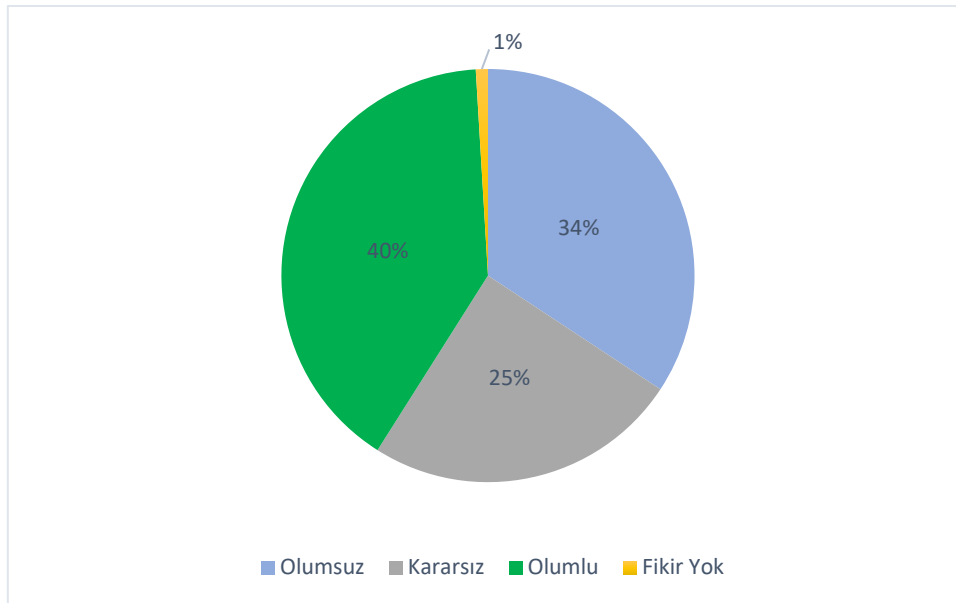
(0: Fikrim Yok, 1: Kesinlikle Katılmıyorum, 2: Katılmıyorum, 3: Kararsızım, 4: Katılıyorum, 5: Kesinlikle Katılıyorum)

Bu soru için ortalama 2.98 olarak ortaya çıkmıştır. Cevapların sayı ve yüzdesel dağılımı Şekil 27’de gösterilmiştir.



Şekil 27: “Üniversitemde aldığım eğitimin beklentilerimi karşıladığını düşünüyorum.” sorusuna verilen cevapların dağılımı

Bu soruya verilen cevapların niteliksel dağılımı Şekil 28’de gösterilmiştir.



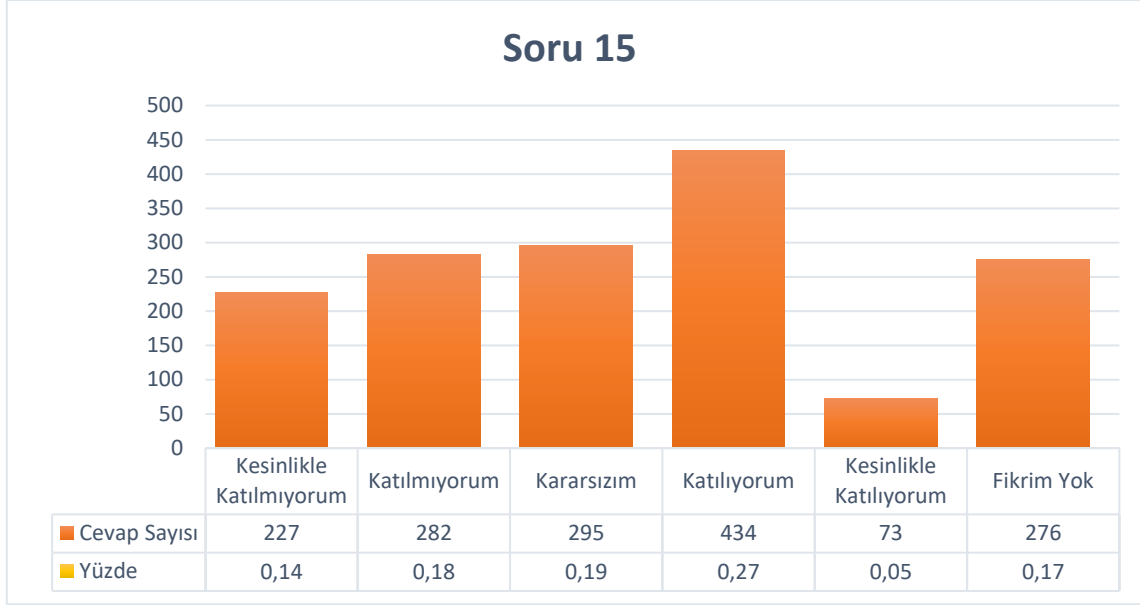
Şekil 28: “Üniversitemde aldığım eğitimin beklentilerimi karşıladığını düşünüyorum.” sorusuna verilen cevapların nitelik dağılımı

Ortalama ve cevap niteliklerinin dağılımı göz önüne alındığında öğrenci memnuniyet anketinin soru içeriği hakkındaki düşüncelerinde olumlu yöndeki görüşlerin daha fazla olduğu görülmektedir.

Soru 15) Üniversitemde öğrencilere sağlanan burs imkanlarının (yemek, eğitim vb.) yeterli olduğunu düşünüyorum.

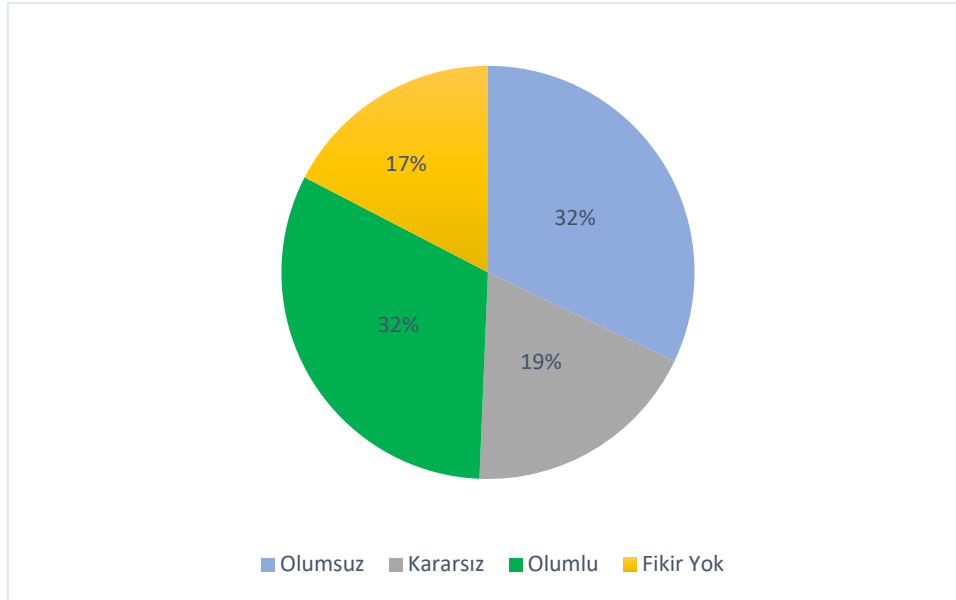
(0: Fikrim Yok, 1: Kesinlikle Katılmıyorum, 2: Katılmıyorum, 3: Kararsızım, 4: Katılıyorum, 5: Kesinlikle Katılıyorum)

Bu soru için ortalama 2.88 olarak ortaya çıkmıştır. Cevapların sayı ve yüzdesel dağılımı Şekil 29’da gösterilmiştir.



Şekil 29: “Üniversitemde öğrencilere sağlanan burs imkanlarının (yemek, eğitim vb.) yeterli olduğunu düşünüyorum.” sorusuna verilen cevapların dağılımı

Bu soruya verilen cevapların niteliksel dağılımı Şekil 30’da gösterilmiştir.



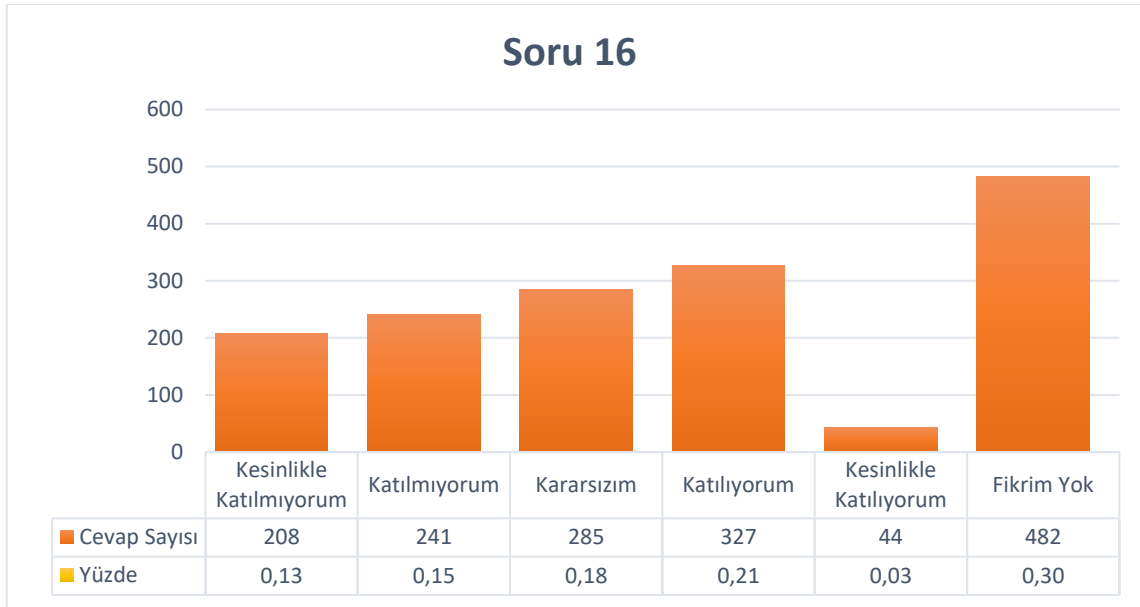
Şekil 30: “Üniversitemde öğrencilere sağlanan burs imkanlarının (yemek, eğitim vb.) yeterli olduğunu düşünüyorum.” sorusuna verilen cevapların nitelik dağılımı

Ortalama ve cevap niteliklerinin dağılımı göz önüne alındığında öğrenci memnuniyet anketinin soru içeriği hakkındaki düşüncelerinde olumlu yöndeki görüşlerin daha fazla olduğu görülmektedir.

Soru 16) Üniversitemde yürütülen uluslararası değişim/hareketlilik programlarının (Erasmus, Mevlâna, Proje vb.) yeterli olduğunu düşünüyorum.

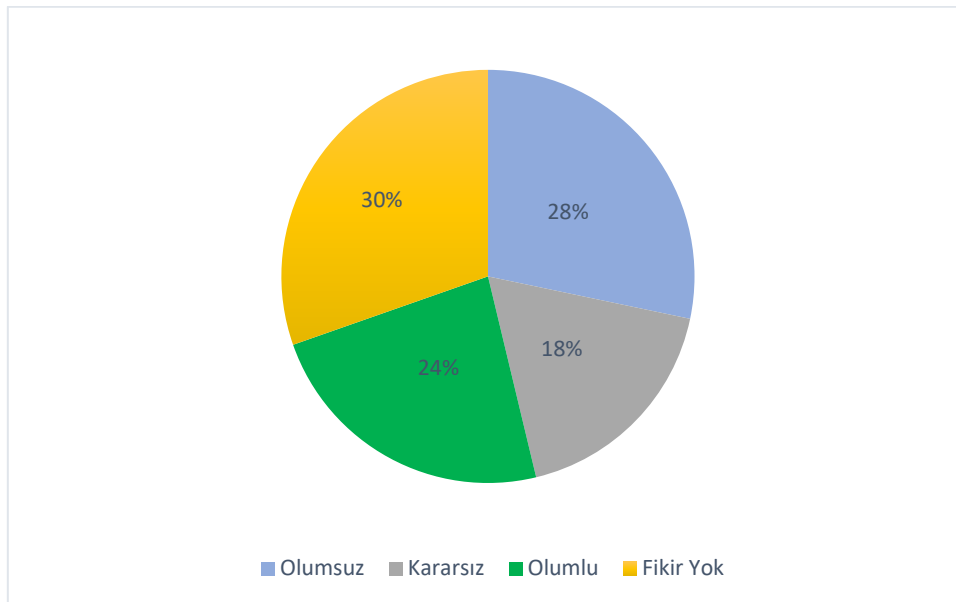
(0: Fikrim Yok, 1: Kesinlikle Katılmıyorum, 2: Katılmıyorum, 3: Kararsızım, 4: Katılıyorum, 5: Kesinlikle Katılıyorum)

Bu soru için ortalama 2.78 olarak ortaya çıkmıştır. Cevapların sayı ve yüzdesel dağılımı Şekil 31’de gösterilmiştir.



Şekil 31: “Üniversitemde yürütülen uluslararası değişim/hareketlilik programlarının (Erasmus, Mevlâna, Proje vb.) yeterli olduğunu düşünüyorum.” sorusuna verilen cevapların dağılımı

Bu soruya verilen cevapların niteliksel dağılımı Şekil 32’de gösterilmiştir.



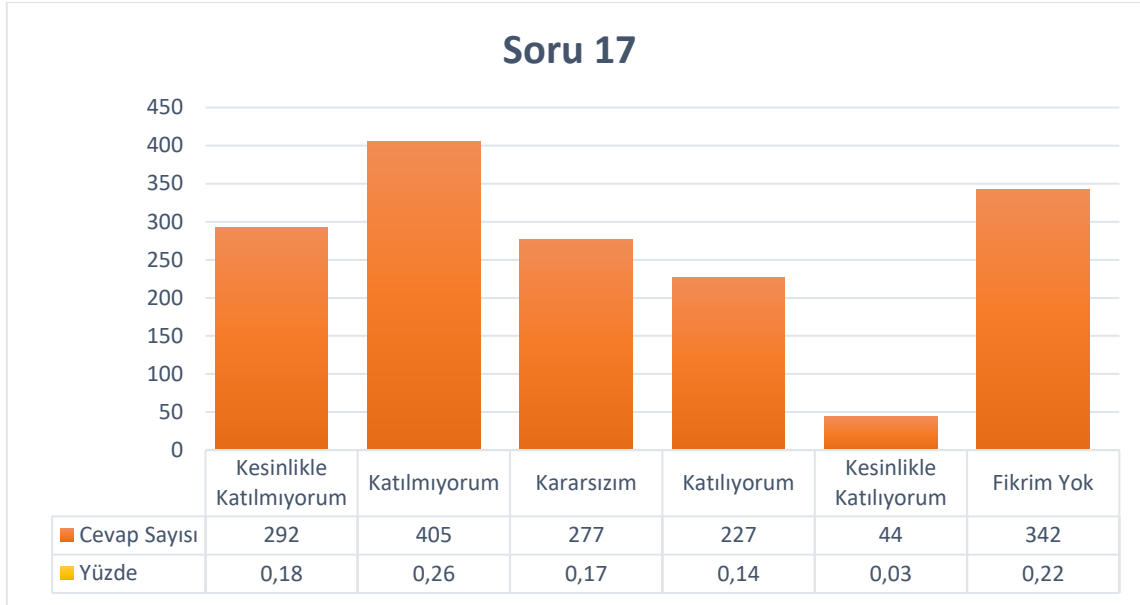
Şekil 32: “Üniversitemde yürütülen uluslararası değişim/hareketlilik programlarının (Erasmus, Mevlâna, Proje vb.) yeterli olduğunu düşünüyorum.” sorusuna verilen cevapların nitelik dağılımı

Ortalama ve cevap niteliklerinin dağılımı göz önüne alındığında öğrenci memnuniyet anketinin soru içeriği hakkında fikri olmayanların görüşleri daha fazla olduğu görülmektedir.

Soru 17) Üniversitemin öğrenci hareketlilik programlarına (Erasmus, Farabi, Mevlâna vb.) katılmamı yeterli seviyede teşvik ettiğini düşünüyorum.

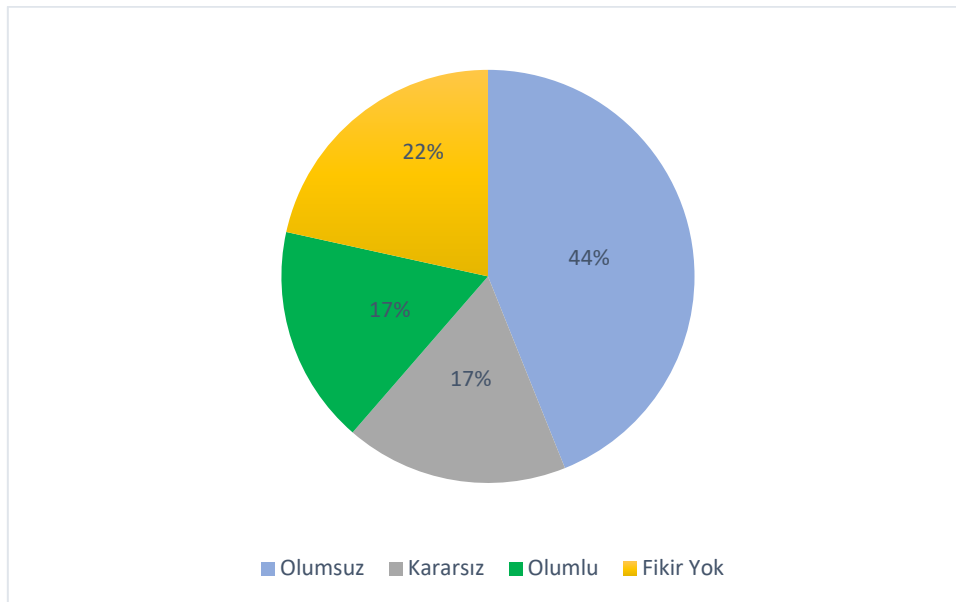
(0: Fikrim Yok, 1: Kesinlikle Katılmıyorum, 2: Katılmıyorum, 3: Kararsızım, 4: Katılıyorum, 5: Kesinlikle Katılıyorum)

Bu soru için ortalama 2.46 olarak ortaya çıkmıştır. Cevapların sayı ve yüzdesel dağılımı Şekil 33’de gösterilmiştir.



Şekil 33: “Üniversitemin öğrenci hareketlilik programlarına (Erasmus, Farabi, Mevlâna vb.) katılmamı yeterli seviyede teşvik ettiğini düşünüyorum.” sorusuna verilen cevapların dağılımı

Bu soruya verilen cevapların niteliksel dağılımı Şekil 34’de gösterilmiştir.



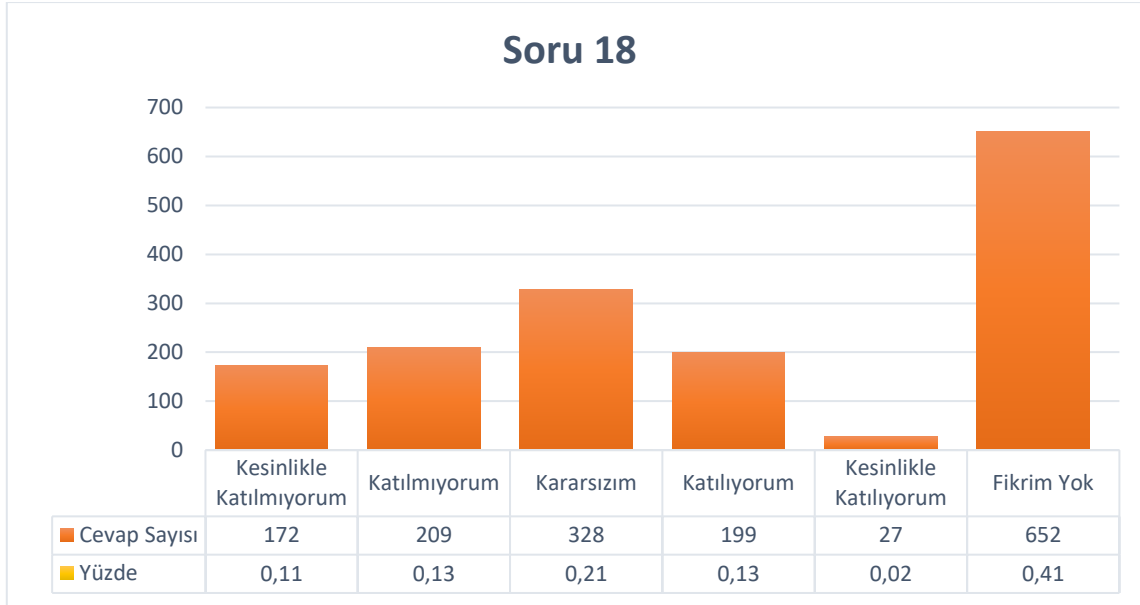
Şekil 34: “Üniversitemin öğrenci hareketlilik programlarına (Erasmus, Farabi, Mevlâna vb.) katılmamı yeterli seviyede teşvik ettiğini düşünüyorum.” sorusuna verilen cevapların nitelik dağılımı

Ortalama ve cevap niteliklerinin dağılımı göz önüne alındığında öğrenci memnuniyet anketinin soru içeriği hakkındaki düşüncelerinde olumsuz yöndeki görüşlerin daha fazla olduğu görülmektedir.

Soru 18) Üniversitemde uluslararasılaşma hizmetlerinin (dış ilişkiler koordinatörlüğü vb.) yeterli olduğunu düşünüyorum.

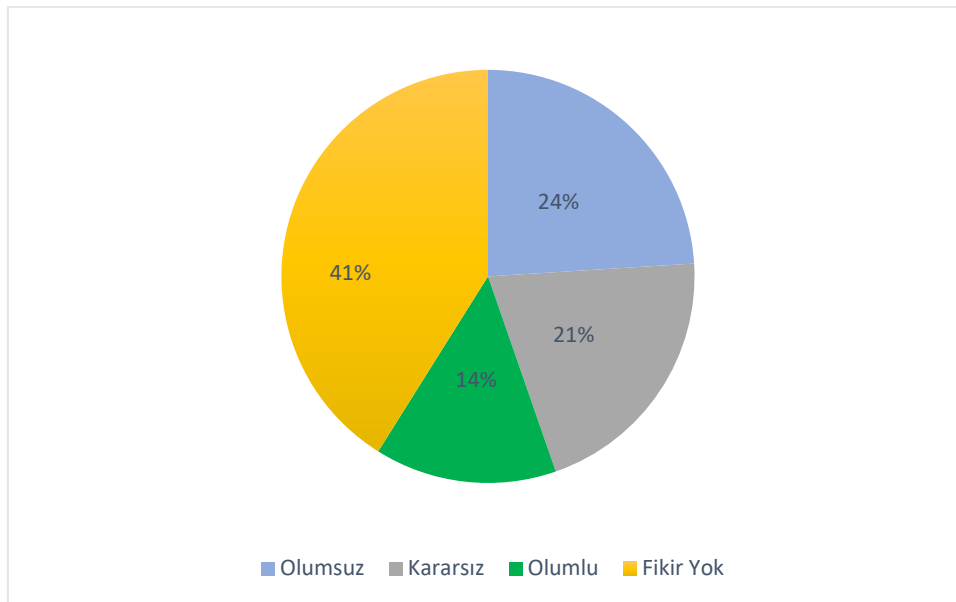
(0: Fikrim Yok, 1: Kesinlikle Katılmıyorum, 2: Katılmıyorum, 3: Kararsızım, 4: Katılıyorum, 5: Kesinlikle Katılıyorum)

Bu soru için ortalama 2.68 olarak ortaya çıkmıştır. Cevapların sayı ve yüzdesel dağılımı Şekil 35’de gösterilmiştir.



Şekil 35: “Üniversitemde uluslararasılaşma hizmetlerinin (dış ilişkiler koordinatörlüğü vb.) yeterli olduğunu düşünüyorum.” sorusuna verilen cevapların dağılımı

Bu soruya verilen cevapların niteliksel dağılımı Şekil 36’da gösterilmiştir.



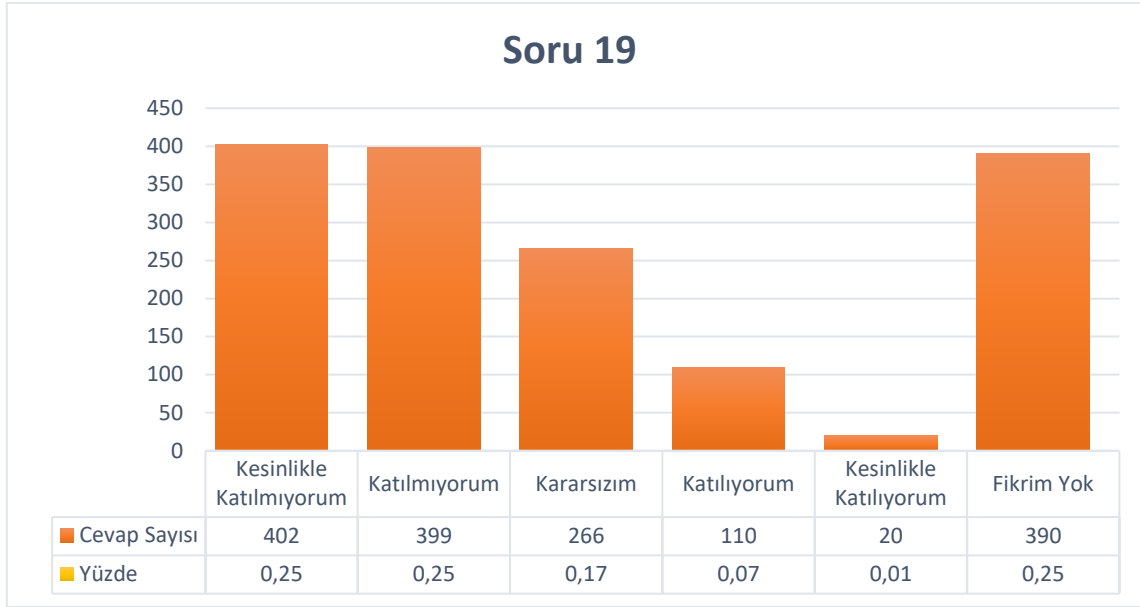
Şekil 36: “Üniversitemde uluslararasılaşma hizmetlerinin (dış ilişkiler koordinatörlüğü vb.) yeterli olduğunu düşünüyorum.” sorusuna verilen cevapların nitelik dağılımı

Ortalama ve cevap niteliklerinin dağılımı göz önüne alındığında öğrenci memnuniyet anketinin soru içeriği hakkında fikri olmayanların görüşleri daha fazla olduğu görülmektedir.

Soru 19) Üniversitemde nitelikli bir yabancı dil eğitimi verildiğini düşünüyorum.

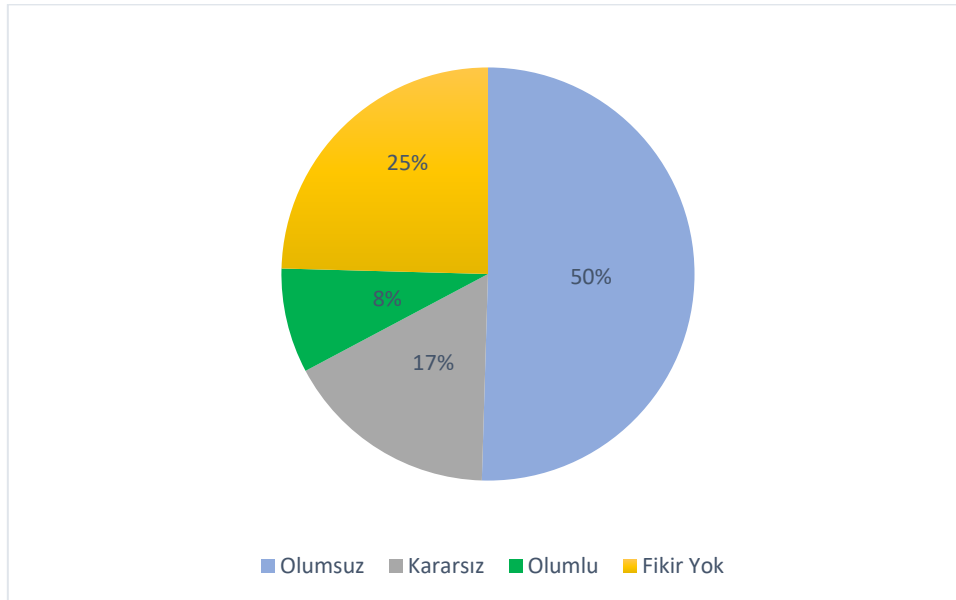
(0: Fikrim Yok, 1: Kesinlikle Katılmıyorum, 2: Katılmıyorum, 3: Kararsızım, 4: Katılıyorum, 5: Kesinlikle Katılıyorum)

Bu soru için ortalama 2.12 olarak ortaya çıkmıştır. Cevapların sayı ve yüzdesel dağılımı Şekil 37’de gösterilmiştir.



Şekil 37: “Üniversitemde nitelikli bir yabancı dil eğitimi verildiğini düşünüyorum.” sorusuna verilen cevapların dağılımı

Bu soruya verilen cevapların niteliksel dağılımı Şekil 38’de gösterilmiştir.



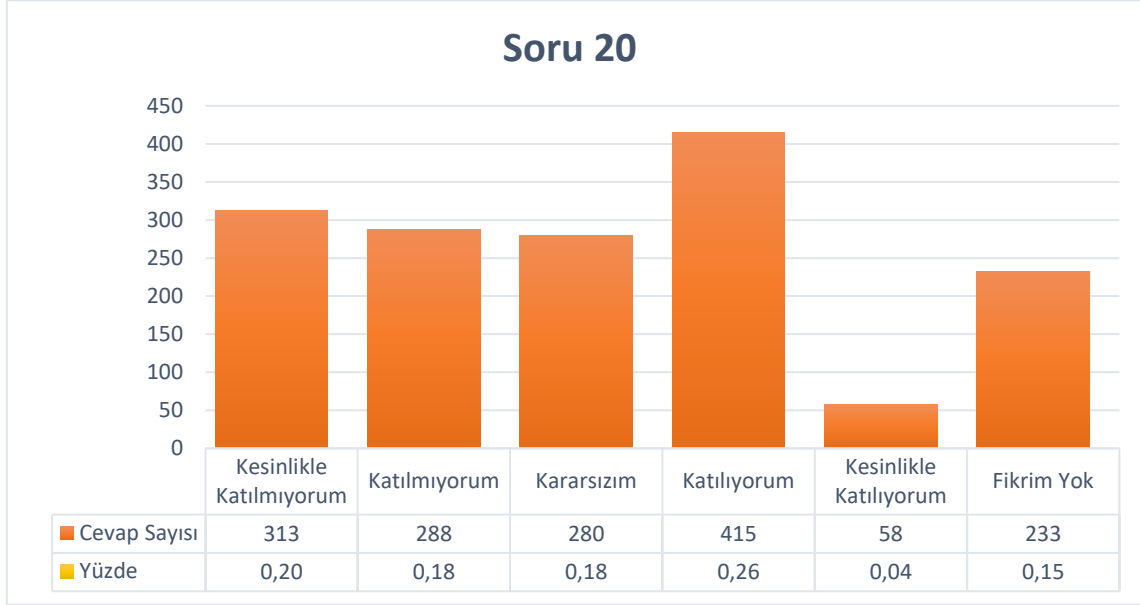
Şekil 38: “Üniversitemde nitelikli bir yabancı dil eğitimi verildiğini düşünüyorum.” sorusuna verilen cevapların nitelik dağılımı

Ortalama ve cevap niteliklerinin dağılımı göz önüne alındığında öğrenci memnuniyet anketinin soru içeriği hakkındaki düşüncelerinde olumsuz yöndeki görüşlerin daha fazla olduğu görülmektedir.

Soru 20) Üniversitemdeki seçmeli derslerin yeterli çeşitlilikte olduğunu düşünüyorum.

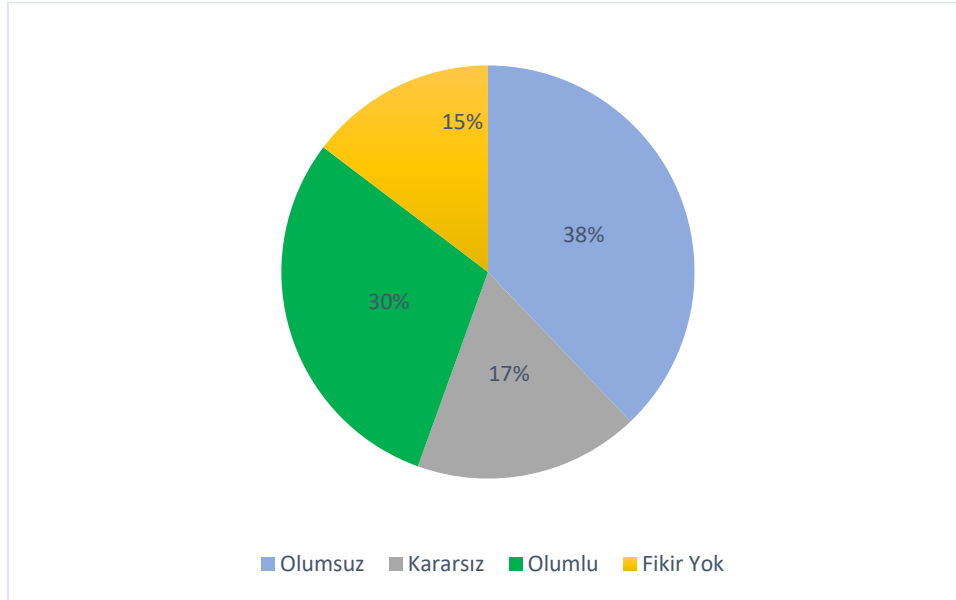
(0: Fikrim Yok, 1: Kesinlikle Katılmıyorum, 2: Katılmıyorum, 3: Kararsızım, 4: Katılıyorum, 5: Kesinlikle Katılıyorum)

Bu soru için ortalama 2.72 olarak ortaya çıkmıştır. Cevapların sayı ve yüzdesel dağılımı Şekil 39’da gösterilmiştir.



Şekil 39: “Üniversitemdeki seçmeli derslerin yeterli çeşitlilikte olduğunu düşünüyorum.” sorusuna verilen cevapların dağılımı

Bu soruya verilen cevapların niteliksel dağılımı Şekil 40’da gösterilmiştir.



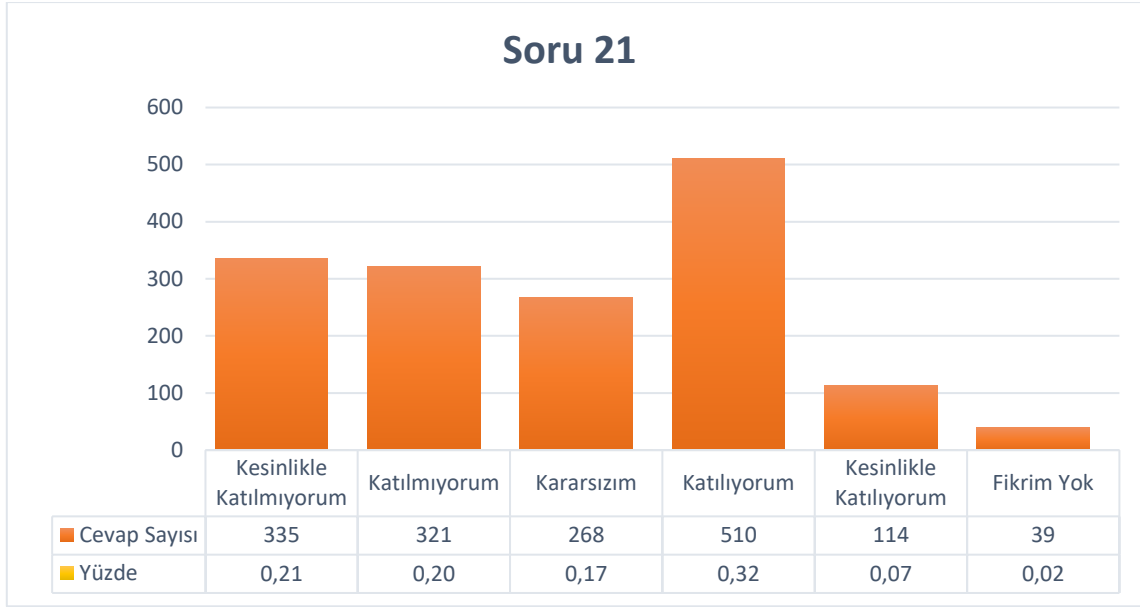
Şekil 40: “Üniversitemdeki seçmeli derslerin yeterli çeşitlilikte olduğunu düşünüyorum.” sorusuna verilen cevapların niteliksel dağılımı

Ortalama ve cevap niteliklerinin dağılımı göz önüne alındığında öğrenci memnuniyet anketinin soru içeriği hakkındaki düşüncelerinde olumsuz yöndeki görüşlerin daha fazla olduğu görülmektedir.

Soru 21) Üniversitemdeki ders programlarının ders dışı etkinliklere zaman ayırabileceğim şekilde planlandığını düşünüyorum.

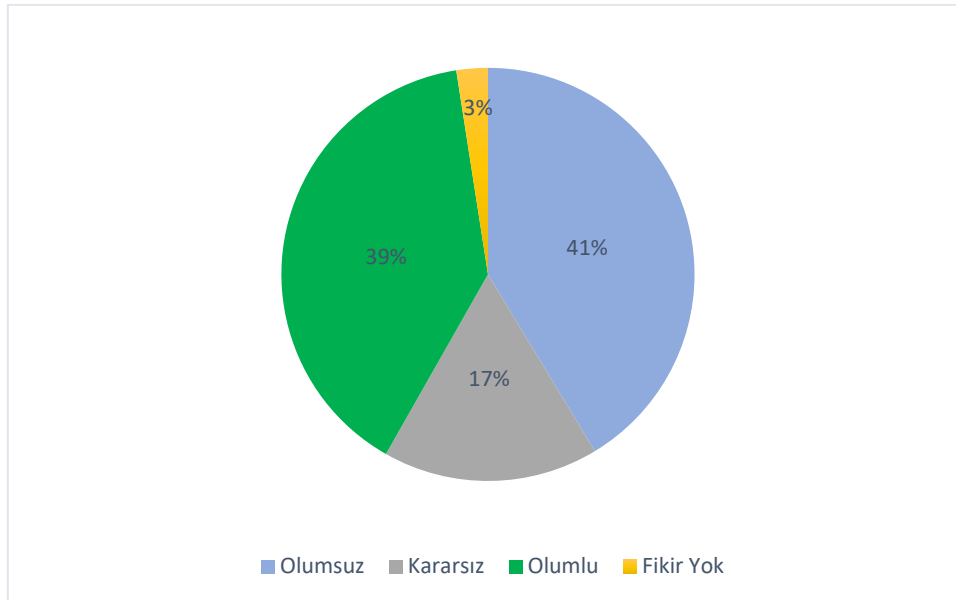
(0: Fikrim Yok, 1: Kesinlikle Katılmıyorum, 2: Katılmıyorum, 3: Kararsızım, 4: Katılıyorum, 5: Kesinlikle Katılıyorum)

Bu soru için ortalama 2.84 olarak ortaya çıkmıştır. Cevapların sayı ve yüzdesel dağılımı Şekil 41’de gösterilmiştir.



Şekil 41: “Üniversitemdeki ders programlarının ders dışı etkinliklere zaman ayırabileceğim şekilde planlandığını düşünüyorum.” sorusuna verilen cevapların dağılımı

Bu soruya verilen cevapların niteliksel dağılımı Şekil 42’de gösterilmiştir.



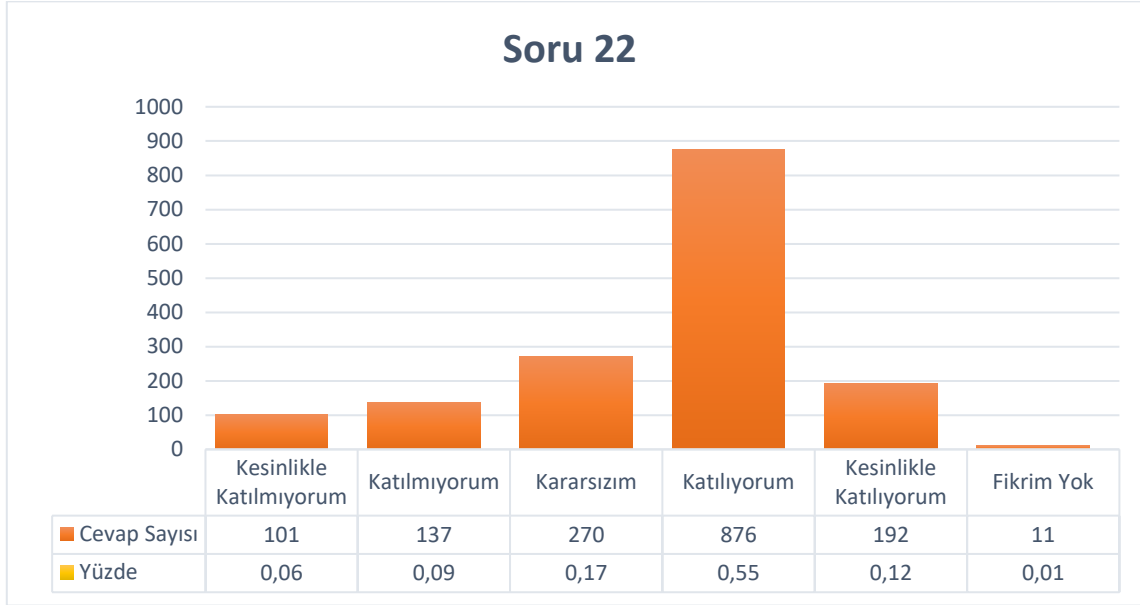
Şekil 42: “Üniversitemdeki ders programlarının ders dışı etkinliklere zaman ayırabileceğim şekilde planlandığını düşünüyorum.” sorusuna verilen cevapların nitelik dağılımı

Ortalama ve cevap niteliklerinin dağılımı göz önüne alındığında öğrenci memnuniyet anketinin soru içeriği hakkındaki düşüncelerinde olumsuz yöndeki görüşlerin daha fazla olduğu görülmektedir.

Soru 22) Üniversitemdeki ders içeriklerinin alanımla ilişkili olduğunu düşünüyorum.

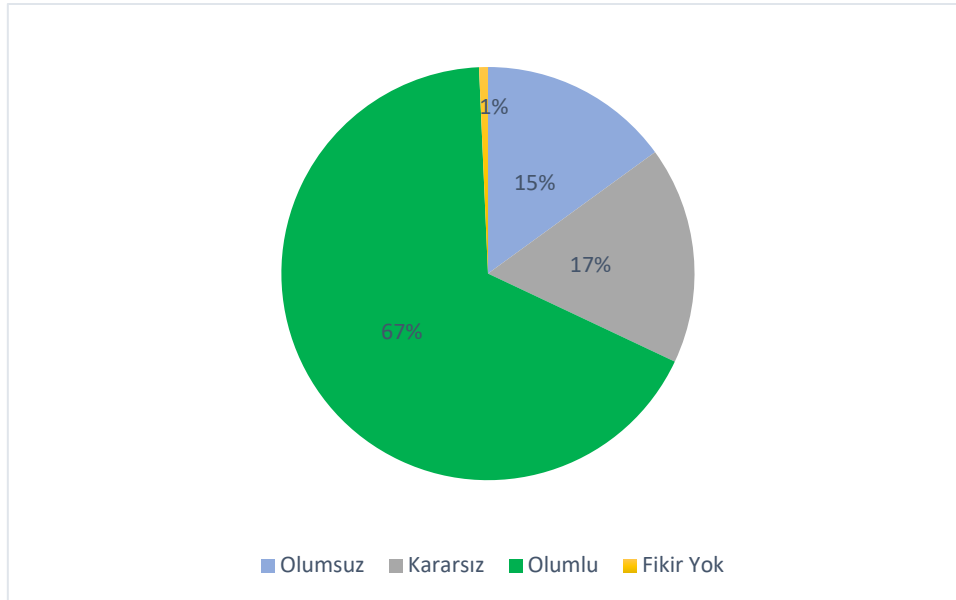
(0: Fikrim Yok, 1: Kesinlikle Katılmıyorum, 2: Katılmıyorum, 3: Kararsızım, 4: Katılıyorum, 5: Kesinlikle Katılıyorum)

Bu soru için ortalama 3.58 olarak ortaya çıkmıştır. Cevapların sayı ve yüzdesel dağılımı Şekil 43’de gösterilmiştir.



Şekil 43: “Üniversitemdeki ders içeriklerinin alanımla ilişkili olduğunu düşünüyorum.” sorusuna verilen cevapların dağılımı

Bu soruya verilen cevapların niteliksel dağılımı Şekil 44’de gösterilmiştir.



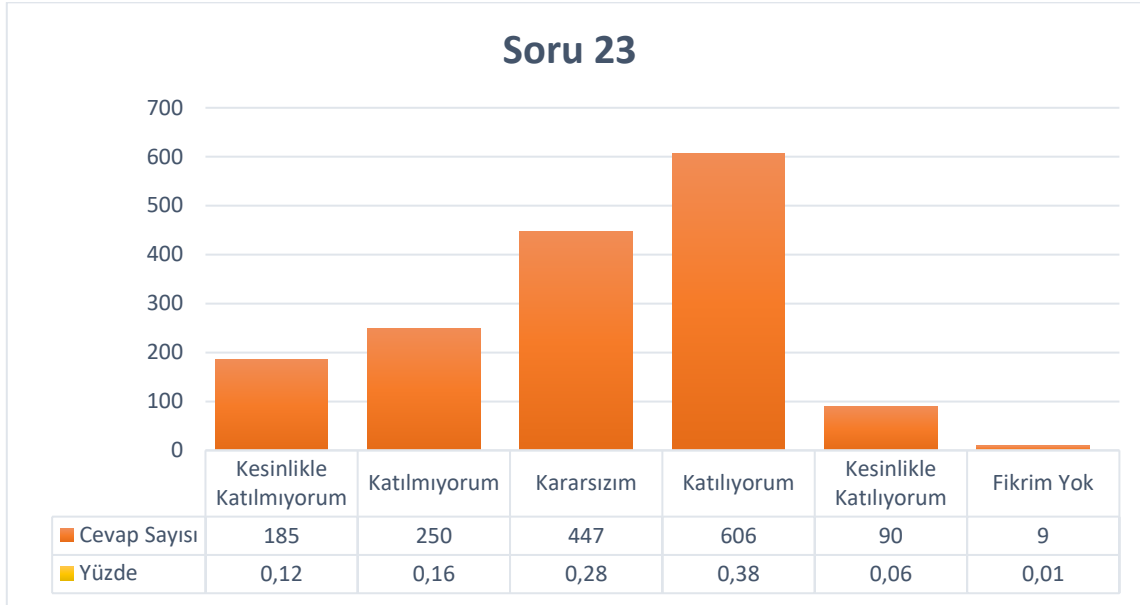
Şekil 44: “Üniversitemdeki ders içeriklerinin alanımla ilişkili olduğunu düşünüyorum.” sorusuna verilen cevapların nitelik dağılımı

Ortalama ve cevap niteliklerinin dağılımı göz önüne alındığında öğrenci memnuniyet anketinin soru içeriğine büyük oranda katıldıkları görülmüştür.

Soru 23) Üniversitemdeki derslerin verimli işlendiğini düşünüyorum.

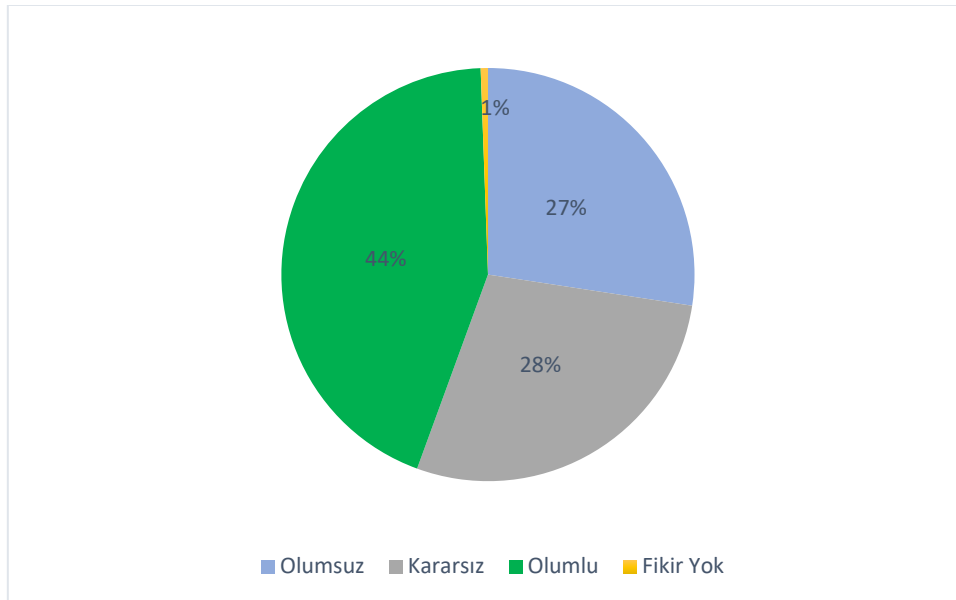
(0: Fikrim Yok, 1: Kesinlikle Katılmıyorum, 2: Katılmıyorum, 3: Kararsızım, 4: Katılıyorum, 5: Kesinlikle Katılıyorum)

Bu soru için ortalama 3.11 olarak ortaya çıkmıştır. Cevapların sayı ve yüzdesel dağılımı Şekil 45’de gösterilmiştir.



Şekil 45: “Üniversitemdeki derslerin verimli işlendiğini düşünüyorum.” sorusuna verilen cevapların dağılımı

Bu soruya verilen cevapların niteliksel dağılımı Şekil 46’da gösterilmiştir.



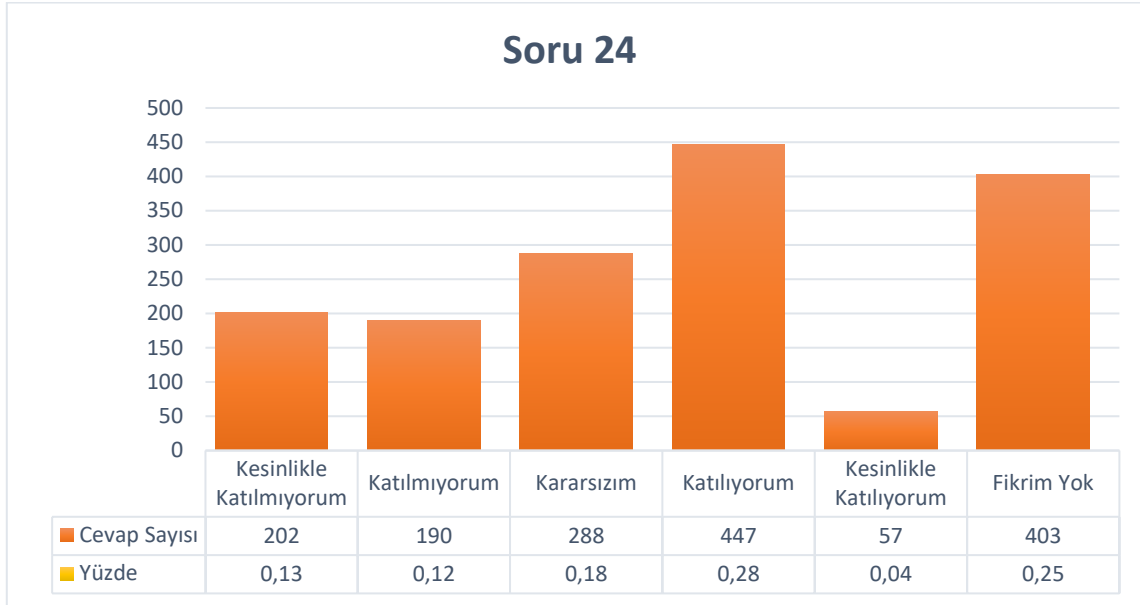
Şekil 46: “Üniversitemdeki derslerin verimli işlendiğini düşünüyorum.” sorusuna verilen cevapların nitelik dağılımı

Ortalama ve cevap niteliklerinin dağılımı göz önüne alındığında öğrenci memnuniyet anketinin soru içeriğine büyük oranda katıldıkları görülmüştür.

Soru 24) Üniversitemdeki eğitim-öğretim süreçlerinin (ders programı, intibak, yatay-dikey geçişler, ÇAP vb.) öğrencilerin ihtiyaçlarına dayalı olarak planlandığını düşünüyorum.

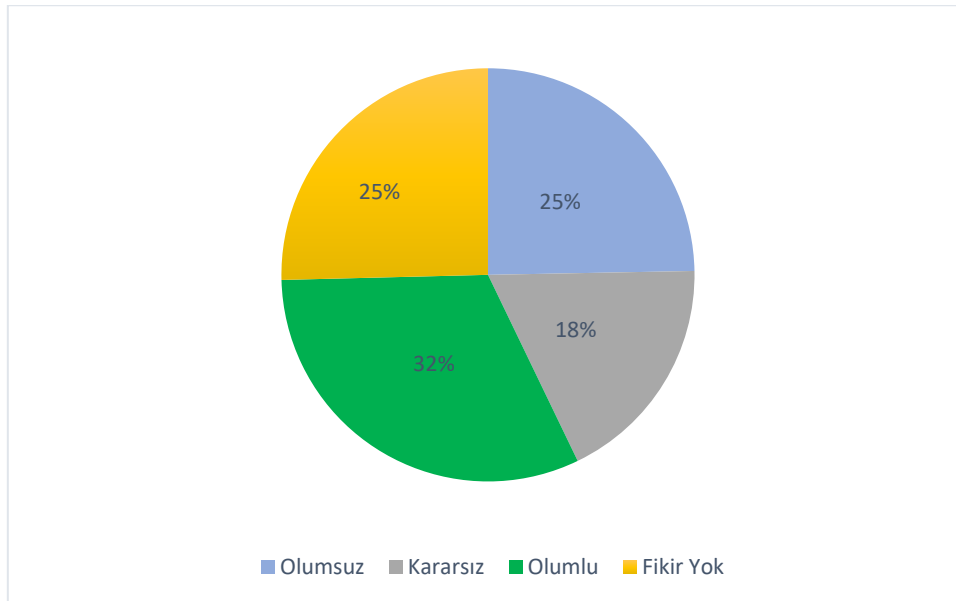
(0: Fikrim Yok, 1: Kesinlikle Katılmıyorum, 2: Katılmıyorum, 3: Kararsızım, 4: Katılıyorum, 5: Kesinlikle Katılıyorum)

Bu soru için ortalama 2.97 olarak ortaya çıkmıştır. Cevapların sayı ve yüzdesel dağılımı Şekil 47’de gösterilmiştir.



Şekil 47: “Üniversitemdeki eğitim-öğretim süreçlerinin (ders programı, intibak, yatay-dikey geçişler, ÇAP vb.) öğrencilerin ihtiyaçlarına dayalı olarak planlandığını düşünüyorum.” sorusuna verilen cevapların dağılımı

Bu soruya verilen cevapların niteliksel dağılımı Şekil 48’de gösterilmiştir.



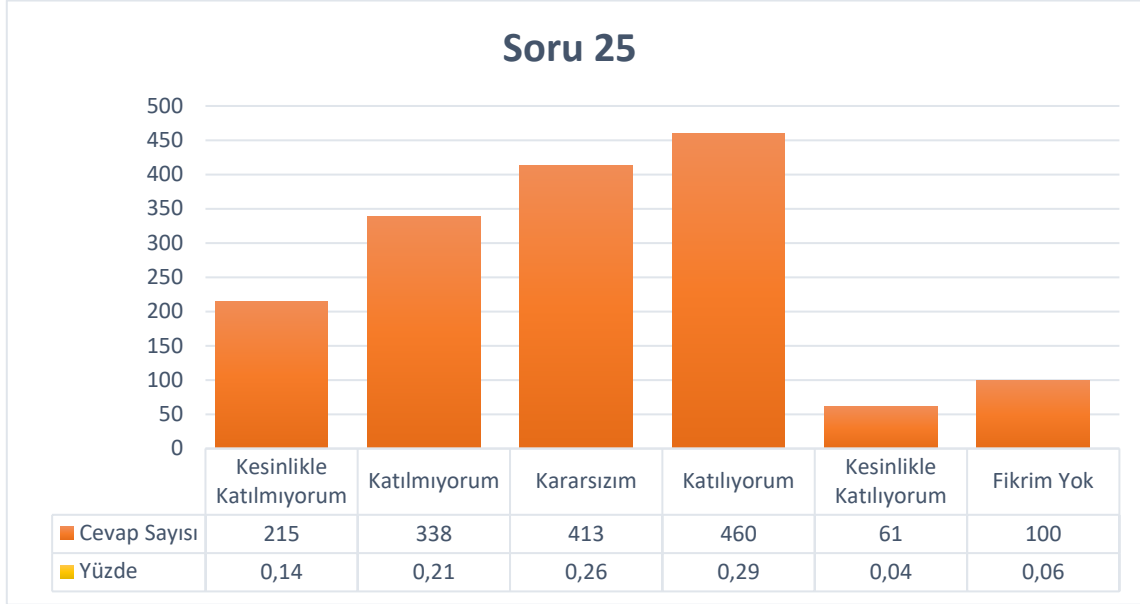
Şekil 48: “Üniversitemdeki eğitim-öğretim süreçlerinin (ders programı, intibak, yatay-dikey geçişler, ÇAP vb.) öğrencilerin ihtiyaçlarına dayalı olarak planlandığını düşünüyorum.” sorusuna verilen cevapların nitelik dağılımı

Ortalama ve cevap niteliklerinin dağılımı göz önüne alındığında öğrenci memnuniyet anketinin soru içeriği hakkındaki düşüncelerinde olumlu yöndeki görüşlerin daha fazla olduğu görülmektedir.

Soru 25) Üniversitemdeki derslerde öğrencilerin aktif katılımını sağlayan yöntem ve tekniklerin yeterli düzeyde kullanıldığını düşünüyorum.

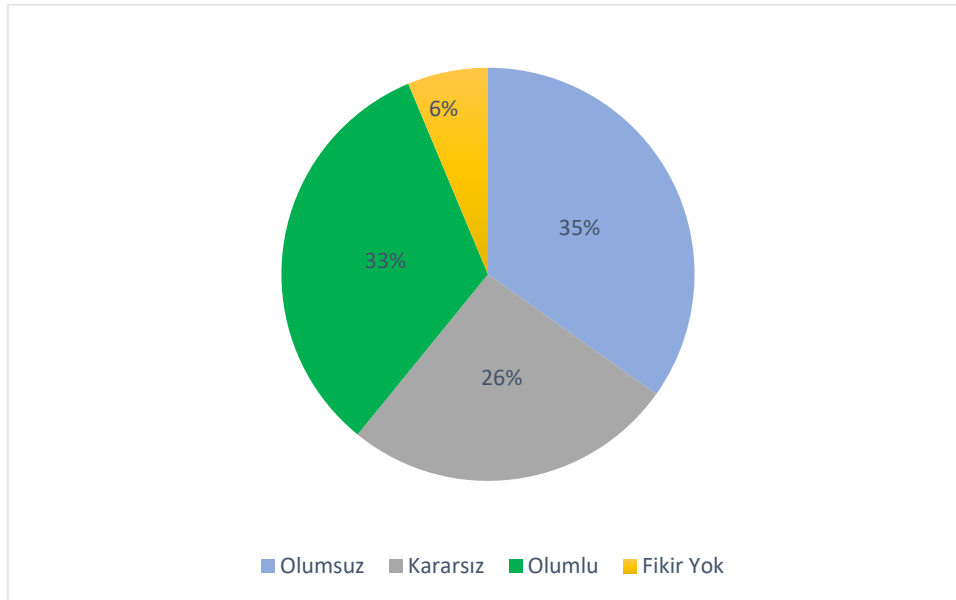
(0: Fikrim Yok, 1: Kesinlikle Katılmıyorum, 2: Katılmıyorum, 3: Kararsızım, 4: Katılıyorum, 5: Kesinlikle Katılıyorum)

Bu soru için ortalama 2.87 olarak ortaya çıkmıştır. Cevapların sayı ve yüzdesel dağılımı Şekil 49’da gösterilmiştir.



Şekil 49: “Üniversitemdeki derslerde öğrencilerin aktif katılımını sağlayan yöntem ve tekniklerin yeterli düzeyde kullanıldığını düşünüyorum.” sorusuna verilen cevapların dağılımı

Bu soruya verilen cevapların niteliksel dağılımı Şekil 50’de gösterilmiştir.



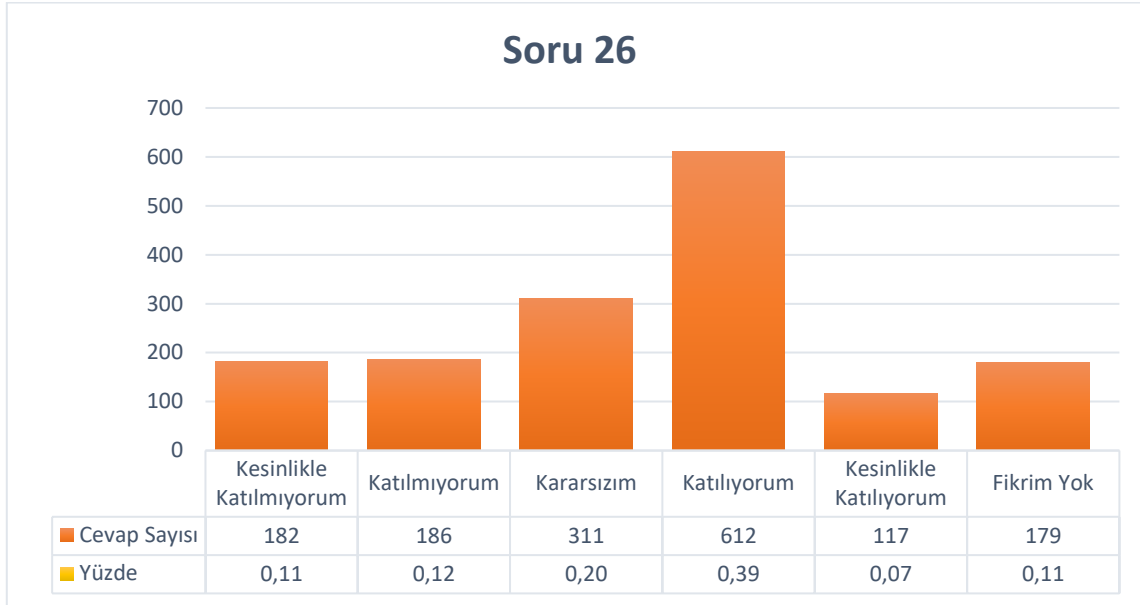
Şekil 50: “Üniversitemdeki derslerde öğrencilerin aktif katılımını sağlayan yöntem ve tekniklerin yeterli düzeyde kullanıldığını düşünüyorum.” sorusuna verilen cevapların nitelik dağılımı

Ortalama ve cevap niteliklerinin dağılımı göz önüne alındığında öğrenci memnuniyet anketinin soru içeriği hakkındaki düşüncelerinde olumsuz yöndeki görüşlerin daha fazla olduğu görülmektedir.

Soru 26) Üniversitemdeki ölçme ve değerlendirme süreçlerinde öğretim elemanlarının objektif davrandıklarını düşünüyorum.

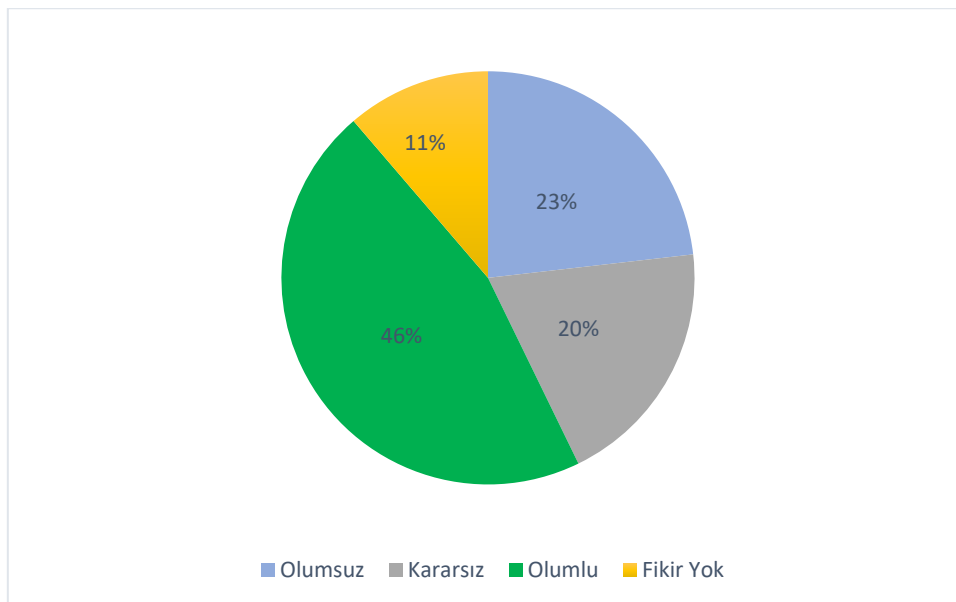
(0: Fikrim Yok, 1: Kesinlikle Katılmıyorum, 2: Katılmıyorum, 3: Kararsızım, 4: Katılıyorum, 5: Kesinlikle Katılıyorum)

Bu soru için ortalama 3.21 olarak ortaya çıkmıştır. Cevapların sayı ve yüzdesel dağılımı Şekil 51’de gösterilmiştir.



Şekil 51: “Üniversitemdeki ölçme ve değerlendirme süreçlerinde öğretim elemanlarının objektif davrandıklarını düşünüyorum.” sorusuna verilen cevapların dağılımı

Bu soruya verilen cevapların niteliksel dağılımı Şekil 52’de gösterilmiştir.



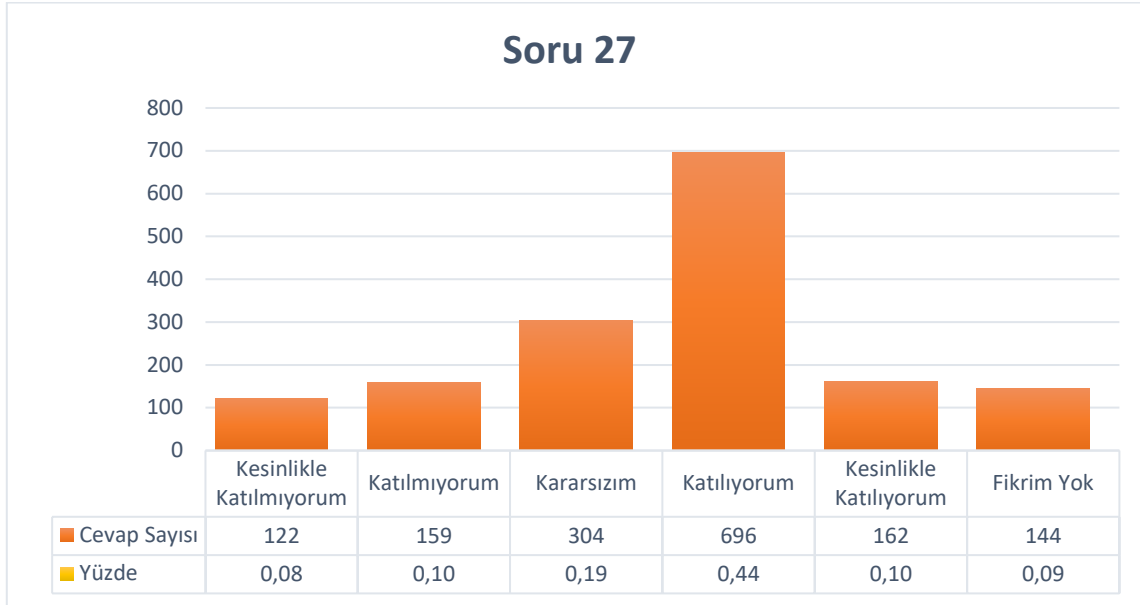
Şekil 52: “Üniversitemdeki ölçme ve değerlendirme süreçlerinde öğretim elemanlarının objektif davrandıklarını düşünüyorum.” sorusuna verilen cevapların nitelik dağılımı

Ortalama ve cevap niteliklerinin dağılımı göz önüne alındığında öğrenci memnuniyet anketinin soru içeriğine büyük oranda katıldıkları görülmüştür.

Soru 27) Üniversitemdeki ölçme ve değerlendirme süreçlerinde sınavların yanı sıra ödev, proje gibi farklı yaklaşımların kullanılmasından memnunum.

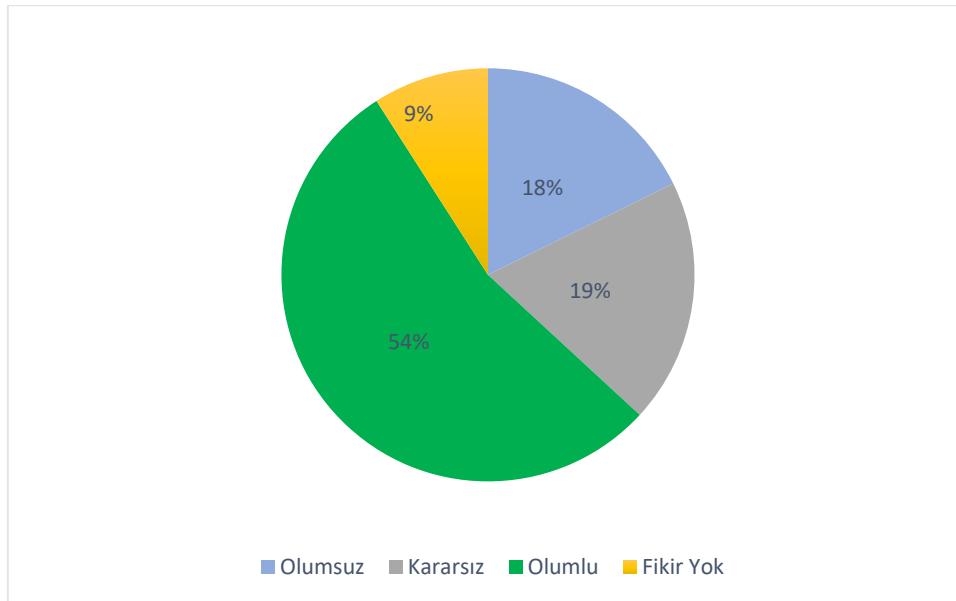
(0: Fikrim Yok, 1: Kesinlikle Katılmıyorum, 2: Katılmıyorum, 3: Kararsızım, 4: Katılıyorum, 5: Kesinlikle Katılıyorum)

Bu soru için ortalama 3.43 olarak ortaya çıkmıştır. Cevapların sayı ve yüzdesel dağılımı Şekil 53’de gösterilmiştir.



Şekil 53: “Üniversitemdeki ölçme ve değerlendirme süreçlerinde sınavların yanı sıra ödev, proje gibi farklı yaklaşımların kullanılmasından memnunum.” sorusuna verilen cevapların dağılımı

Bu soruya verilen cevapların niteliksel dağılımı Şekil 54’de gösterilmiştir.



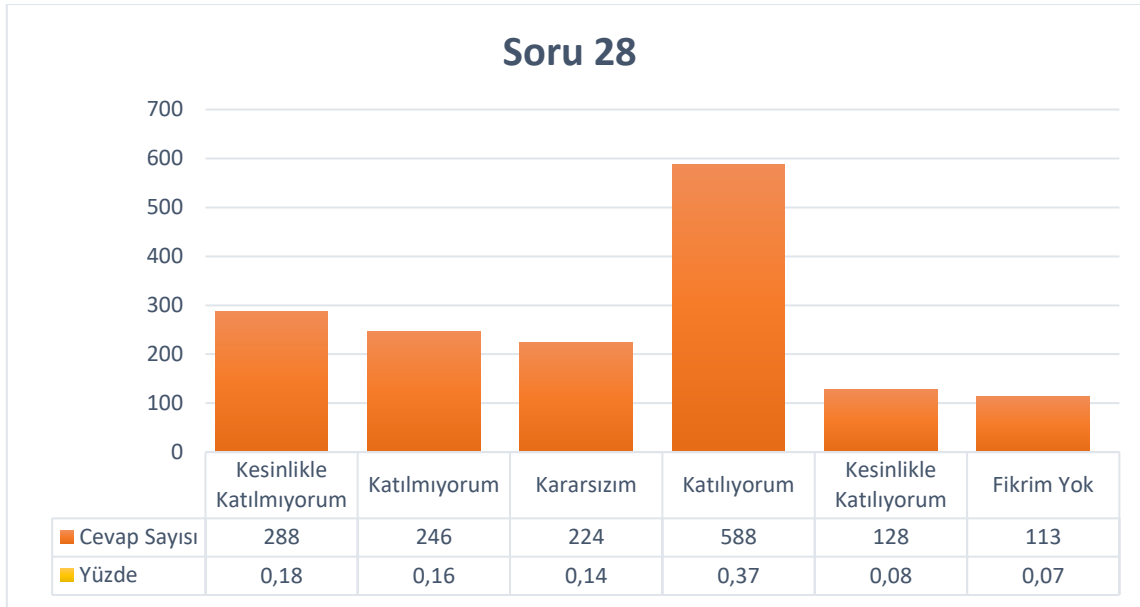
Şekil 54: “Üniversitemdeki ölçme ve değerlendirme süreçlerinde sınavların yanı sıra ödev, proje gibi farklı yaklaşımların kullanılmasından memnunum.” sorusuna verilen cevapların nitelik dağılımı

Ortalama ve cevap niteliklerinin dağılımı göz önüne alındığında öğrenci memnuniyet anketinin soru içeriğine büyük oranda katıldıkları görülmüştür.

Soru 28) Üniversitemdeki uzaktan eğitimde yapılan sınavların uygun şekilde yürütüldüğünü düşünüyorum.

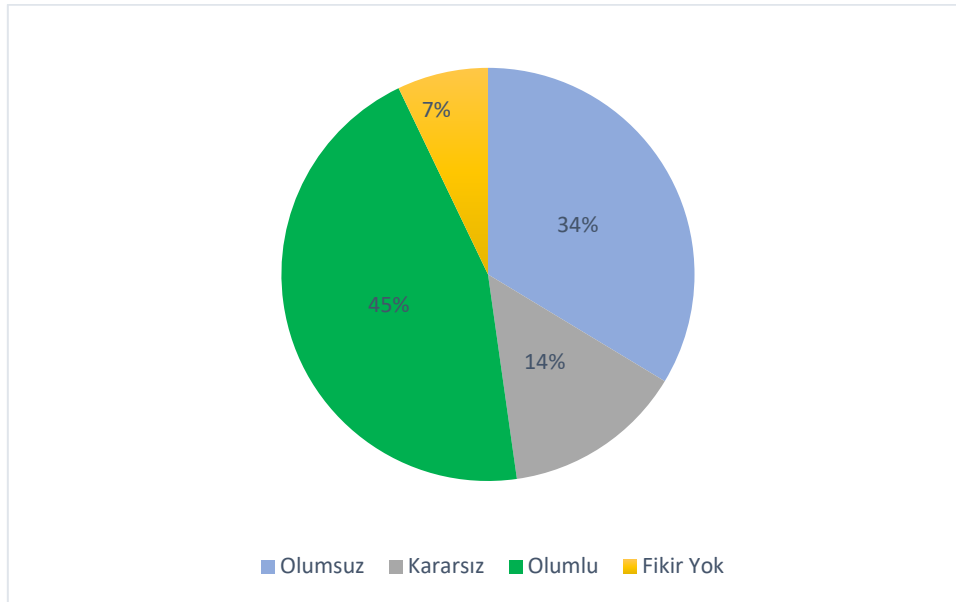
(0: Fikrim Yok, 1: Kesinlikle Katılmıyorum, 2: Katılmıyorum, 3: Kararsızım, 4: Katılıyorum, 5: Kesinlikle Katılıyorum)

Bu soru için ortalama 3.01 olarak ortaya çıkmıştır. Cevapların sayı ve yüzdesel dağılımı Şekil 55’de gösterilmiştir.



Şekil 55: “Üniversitemdeki uzaktan eğitimde yapılan sınavların uygun şekilde yürütüldüğünü düşünüyorum.” sorusuna verilen cevapların dağılımı

Bu soruya verilen cevapların niteliksel dağılımı Şekil 56’da gösterilmiştir.



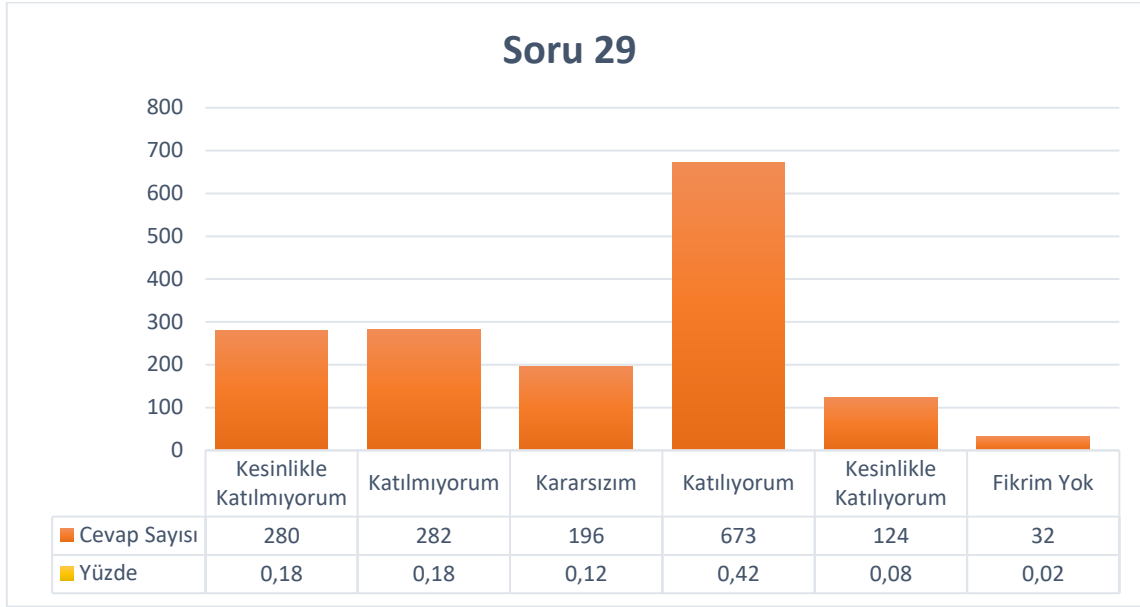
Şekil 56: “Üniversitemdeki uzaktan eğitimde yapılan sınavların uygun şekilde yürütüldüğünü düşünüyorum.” sorusuna verilen cevapların nitelik dağılımı

Ortalama ve cevap niteliklerinin dağılımı göz önüne alındığında öğrenci memnuniyet anketinin soru içeriğine büyük oranda katıldıkları görülmüştür.

Soru 29) Üniversitemdeki dersliklerin öğrenci kapasitelerinin uygun olduğunu düşünüyorum.

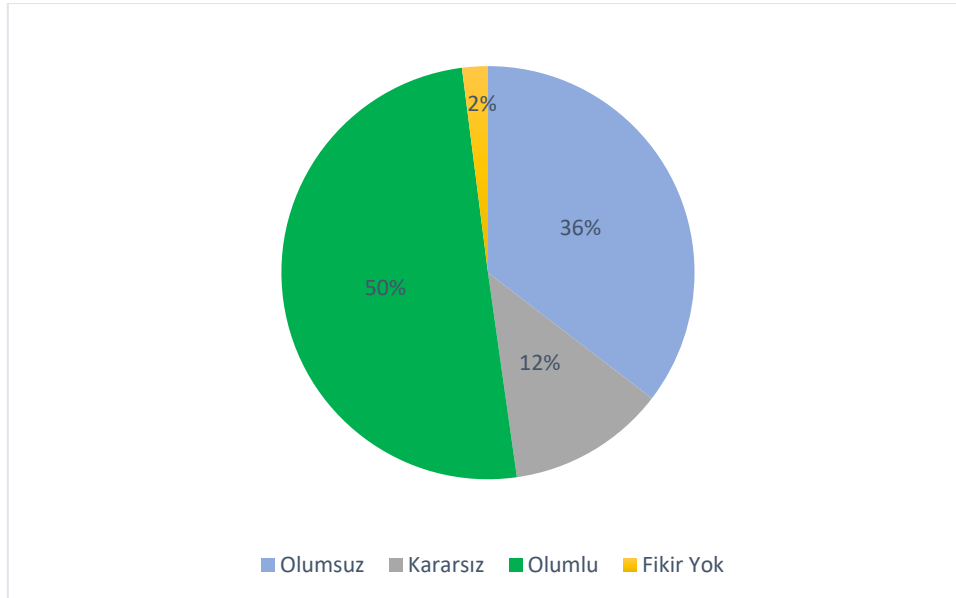
(0: Fikrim Yok, 1: Kesinlikle Katılmıyorum, 2: Katılmıyorum, 3: Kararsızım, 4: Katılıyorum, 5: Kesinlikle Katılıyorum)

Bu soru için ortalama 3.05 olarak ortaya çıkmıştır. Cevapların sayı ve yüzdesel dağılımı Şekil 57’de gösterilmiştir.



Şekil 57: “Üniversitemdeki dersliklerin öğrenci kapasitelerinin uygun olduğunu düşünüyorum.” sorusuna verilen cevapların dağılımı

Bu soruya verilen cevapların niteliksel dağılımı Şekil 58’de gösterilmiştir.



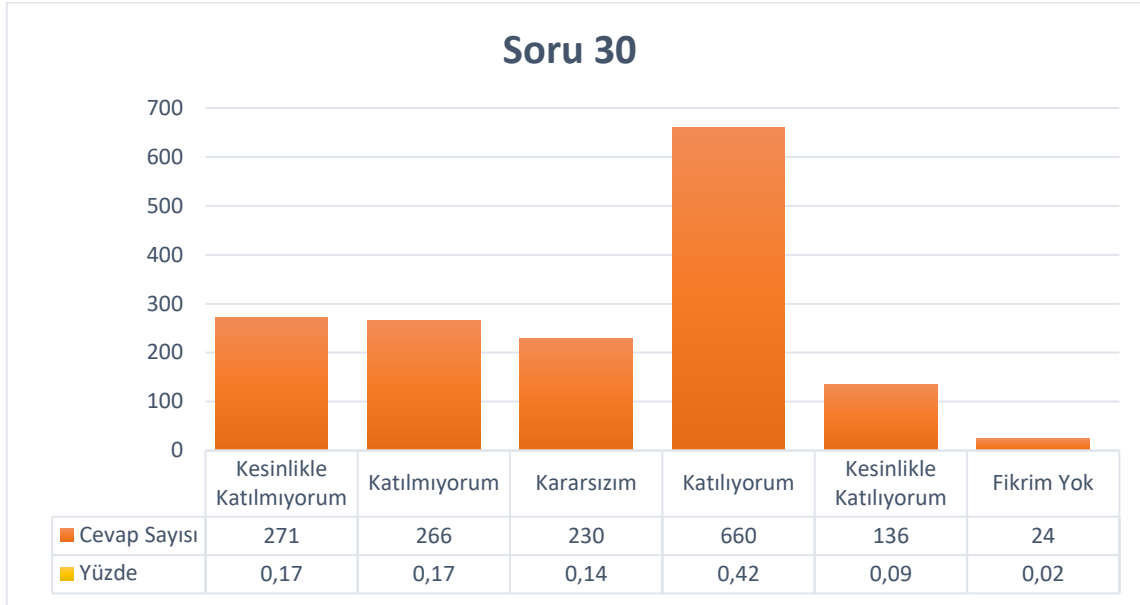
Şekil 58: “Üniversitemdeki dersliklerin öğrenci kapasitelerinin uygun olduğunu düşünüyorum.” sorusuna verilen cevapların nitelik dağılımı

Ortalama ve cevap niteliklerinin dağılımı göz önüne alındığında öğrenci memnuniyet anketinin soru içeriğine büyük oranda katıldıkları görülmüştür.

Soru 30) Üniversitemdeki dersliklerin fiziksel özelliklerinin (temizlik, ısı, aydınlanma vb.) yeterli olduğunu düşünüyorum.

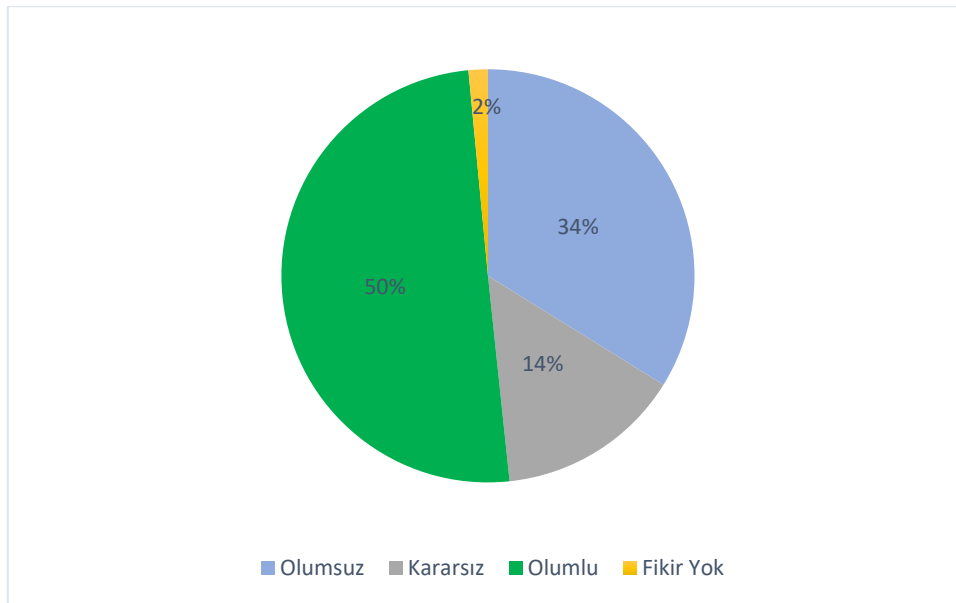
(0: Fikrim Yok, 1: Kesinlikle Katılmıyorum, 2: Katılmıyorum, 3: Kararsızım, 4: Katılıyorum, 5: Kesinlikle Katılıyorum)

Bu soru için ortalama 3.08 olarak ortaya çıkmıştır. Cevapların sayı ve yüzdesel dağılımı Şekil 59’da gösterilmiştir.



Şekil 59: “Üniversitemdeki dersliklerin fiziksel özelliklerinin (temizlik, ısı, aydınlanma vb.) yeterli olduğunu düşünüyorum.” sorusuna verilen cevapların dağılımı

Bu soruya verilen cevapların niteliksel dağılımı Şekil 60’da gösterilmiştir.



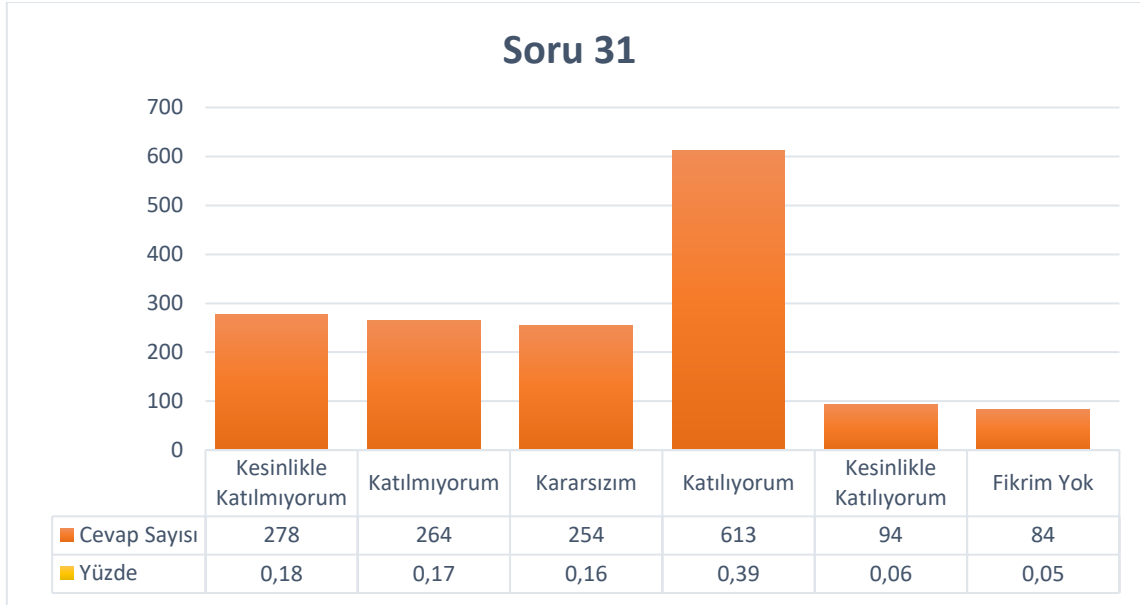
Şekil 60: “Üniversitemdeki dersliklerin fiziksel özelliklerinin (temizlik, ısı, aydınlanma vb.) yeterli olduğunu düşünüyorum.” sorusuna verilen cevapların nitelik dağılımı

Ortalama ve cevap niteliklerinin dağılımı göz önüne alındığında öğrenci memnuniyet anketinin soru içeriğine büyük oranda katıldıkları görülmüştür.

Soru 31) Üniversitemdeki derslerde fiziksel (laboratuvar ve derslikler) ve teknolojik olanakların (akıllı tahta, projeksiyon cihazı vb.) etkili olarak kullanıldığını düşünüyorum.

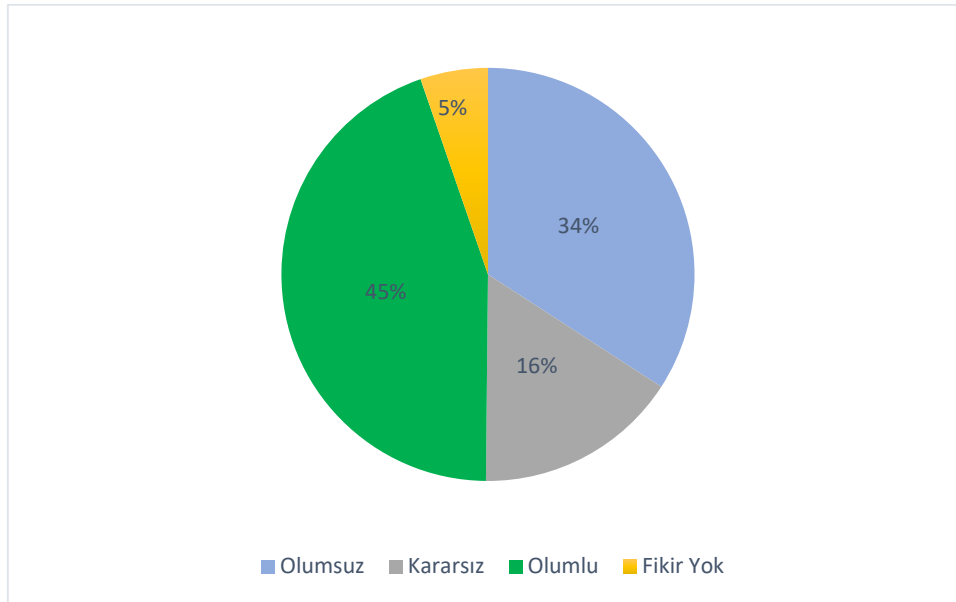
(0: Fikrim Yok, 1: Kesinlikle Katılmıyorum, 2: Katılmıyorum, 3: Kararsızım, 4: Katılıyorum, 5: Kesinlikle Katılıyorum)

Bu soru için ortalama 2.99 olarak ortaya çıkmıştır. Cevapların sayısı ve yüzdesel dağılımı Şekil 61’de gösterilmiştir.



Şekil 61: “Üniversitemdeki derslerde fiziksel (laboratuvar ve derslikler) ve teknolojik olanakların (akıllı tahta, projeksiyon cihazı vb.) etkili olarak kullanıldığını düşünüyorum.” sorusuna verilen cevapların dağılımı

Bu soruya verilen cevapların niteliksel dağılımı Şekil 62’de gösterilmiştir.



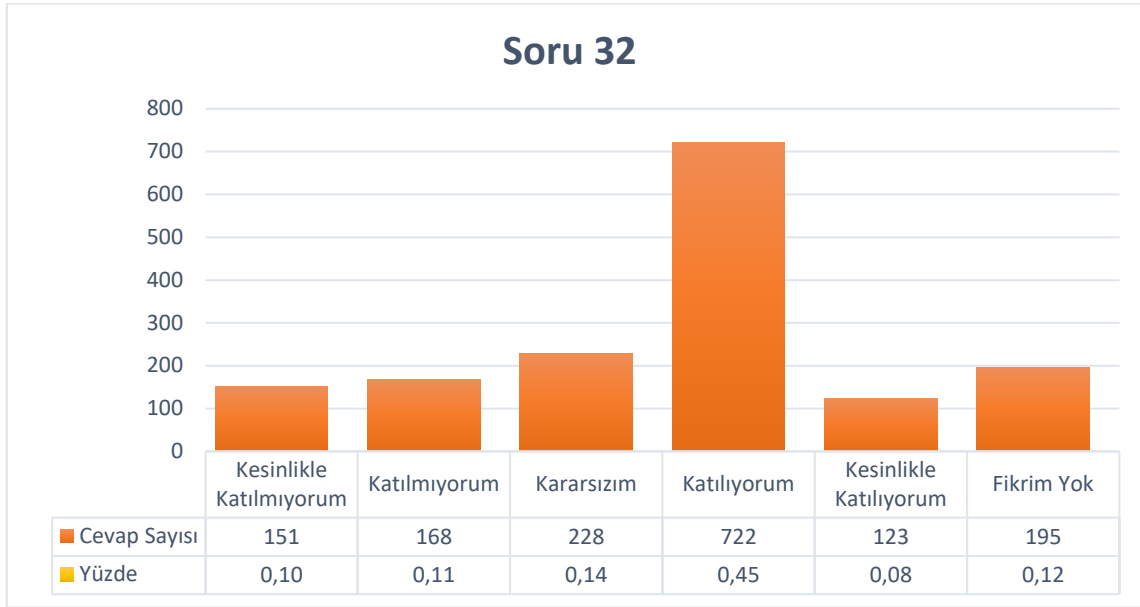
Şekil 62: “Üniversitemdeki derslerde fiziksel (laboratuvar ve derslikler) ve teknolojik olanakların (akıllı tahta, projeksiyon cihazı vb.) etkili olarak kullanıldığını düşünüyorum.” sorusuna verilen cevapların nitelik dağılımı

Ortalama ve cevap niteliklerinin dağılımı göz önüne alındığında öğrenci memnuniyet anketinin soru içeriğine büyük oranda katıldıkları görülmüştür.

Soru 32) Üniversitemde kongre/toplantı salonlarının yeterli olduğunu düşünüyorum.

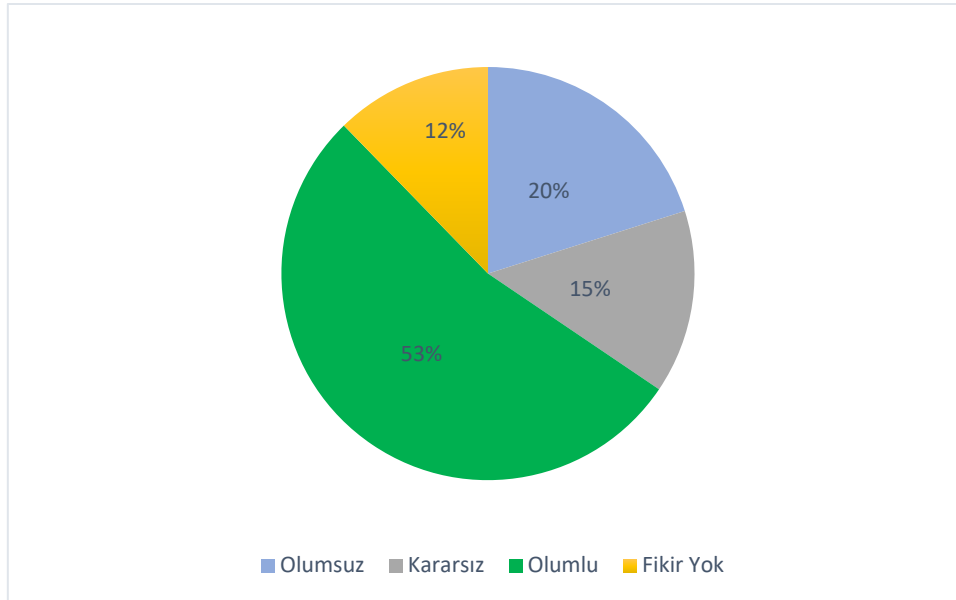
(0: Fikrim Yok, 1: Kesinlikle Katılmıyorum, 2: Katılmıyorum, 3: Kararsızım, 4: Katılıyorum, 5: Kesinlikle Katılıyorum)

Bu soru için ortalama 3.36 olarak ortaya çıkmıştır. Cevapların sayı ve yüzdesel dağılımı Şekil 63’de gösterilmiştir.



Şekil 63: “Üniversitemde kongre/toplantı salonlarının yeterli olduğunu düşünüyorum.” sorusuna verilen cevapların dağılımı

Bu soruya verilen cevapların niteliksel dağılımı Şekil 64’de gösterilmiştir.



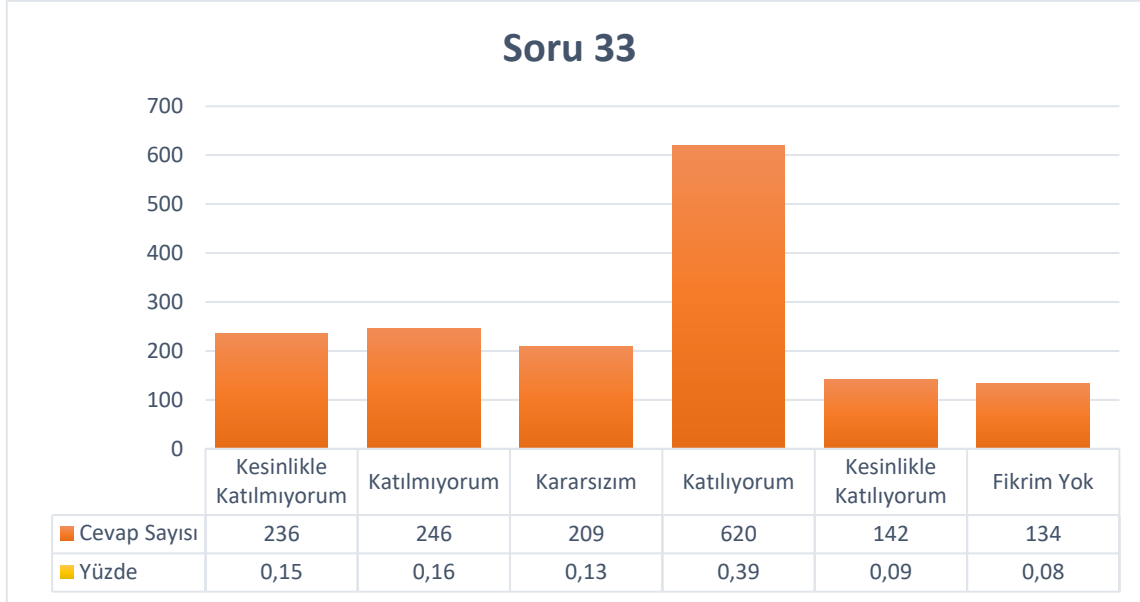
Şekil 64: “Üniversitemde kongre/toplantı salonlarının yeterli olduğunu düşünüyorum.” sorusuna verilen cevapların nitelik dağılımı

Ortalama ve cevap niteliklerinin dağılımı göz önüne alındığında öğrenci memnuniyet anketinin soru içeriğine büyük oranda katıldıkları görülmüştür.

Soru 33) Üniversitemde kütüphane hizmetlerinin yeterli olduğunu düşünüyorum.

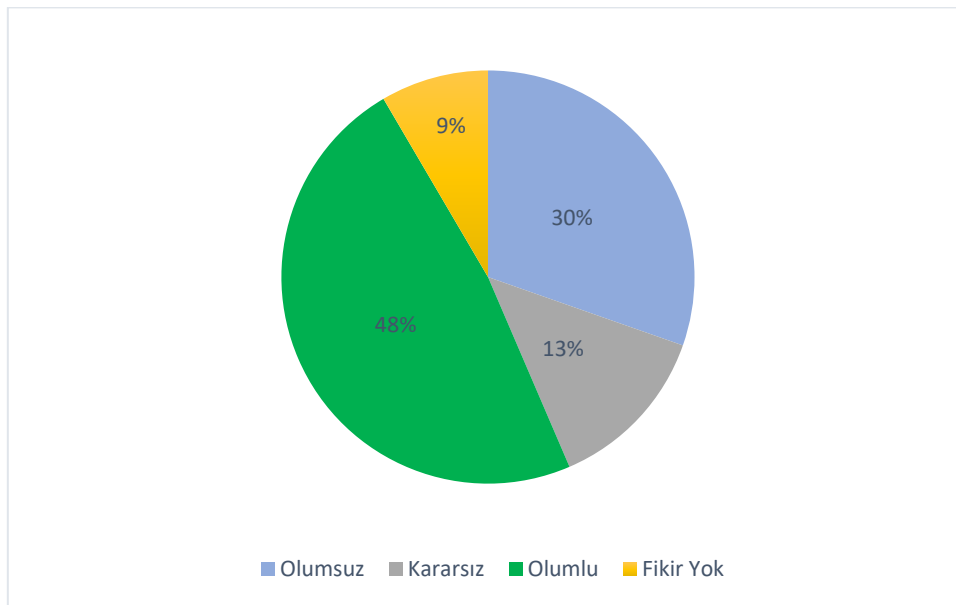
(0: Fikrim Yok, 1: Kesinlikle Katılmıyorum, 2: Katılmıyorum, 3: Kararsızım, 4: Katılıyorum, 5: Kesinlikle Katılıyorum)

Bu soru için ortalama 3.13 olarak ortaya çıkmıştır. Cevapların sayı ve yüzdesel dağılımı Şekil 65’de gösterilmiştir.



Şekil 65: “Üniversitemde kütüphane hizmetlerinin yeterli olduğunu düşünüyorum.” sorusuna verilen cevapların dağılımı

Bu soruya verilen cevapların niteliksel dağılımı Şekil 66’da gösterilmiştir.



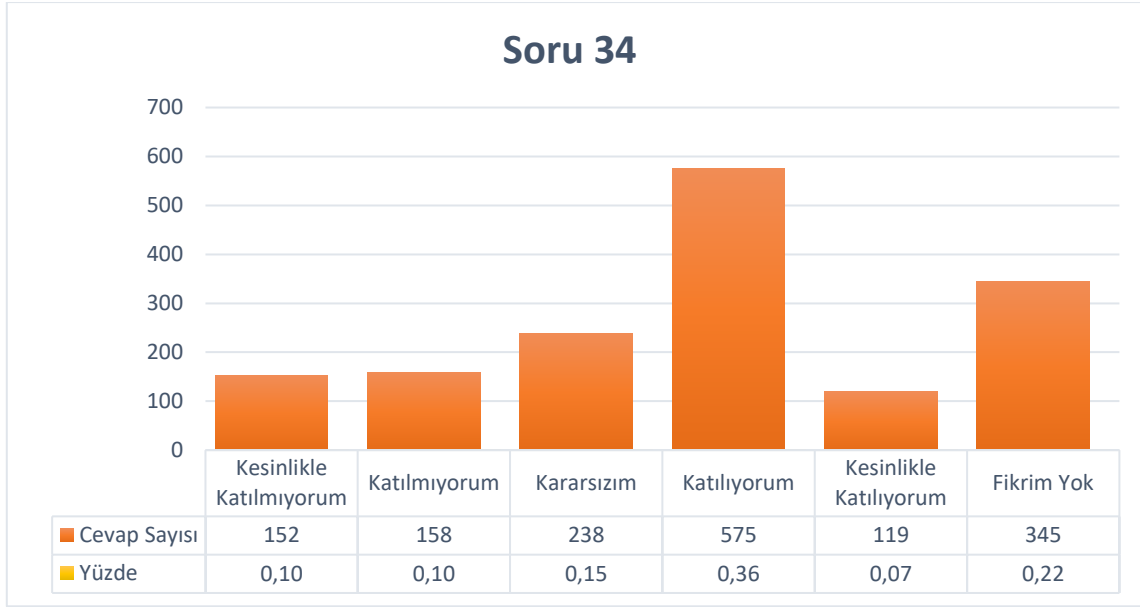
Şekil 66: “Üniversitemde kütüphane hizmetlerinin yeterli olduğunu düşünüyorum.” sorusuna verilen cevapların nitelik dağılımı

Ortalama ve cevap niteliklerinin dağılımı göz önüne alındığında öğrenci memnuniyet anketinin soru içeriği hakkındaki düşüncelerinde olumlu yöndeki görüşlerin daha fazla olduğu görülmektedir.

Soru 34) Üniversitemin kütüphanesindeki basılı kaynakların (kitap, dergi vb.) yeterli olduğunu düşünüyorum.

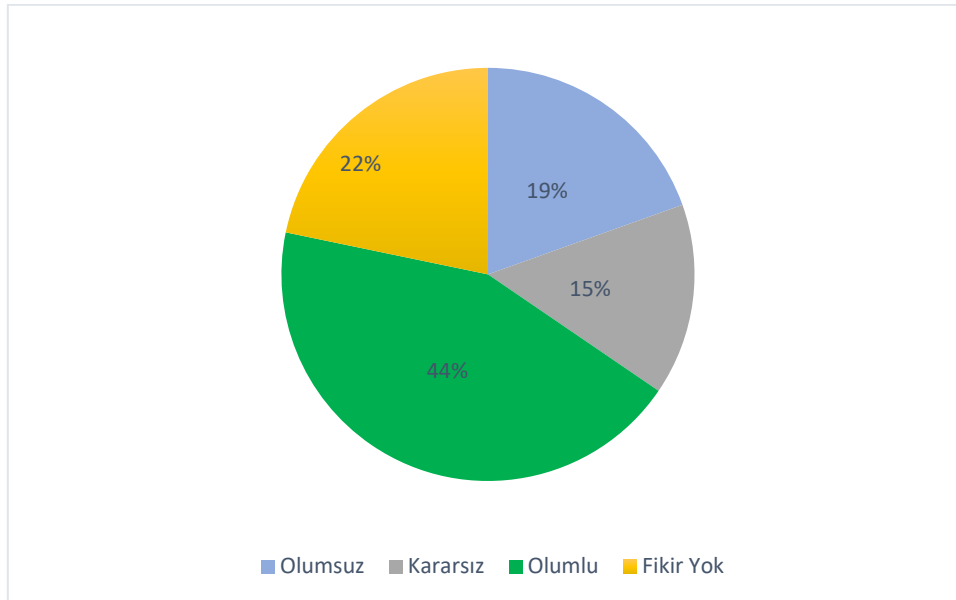
(0: Fikrim Yok, 1: Kesinlikle Katılmıyorum, 2: Katılmıyorum, 3: Kararsızım, 4: Katılıyorum, 5: Kesinlikle Katılıyorum)

Bu soru için ortalama 3.28 olarak ortaya çıkmıştır. Cevapların sayısı ve yüzdesel dağılımı Şekil 67’de gösterilmiştir.



Şekil 67: “Üniversitemin kütüphanesindeki basılı kaynakların (kitap, dergi vb.) yeterli olduğunu düşünüyorum.” sorusuna verilen cevapların dağılımı

Bu soruya verilen cevapların niteliksel dağılımı Şekil 68’de gösterilmiştir.



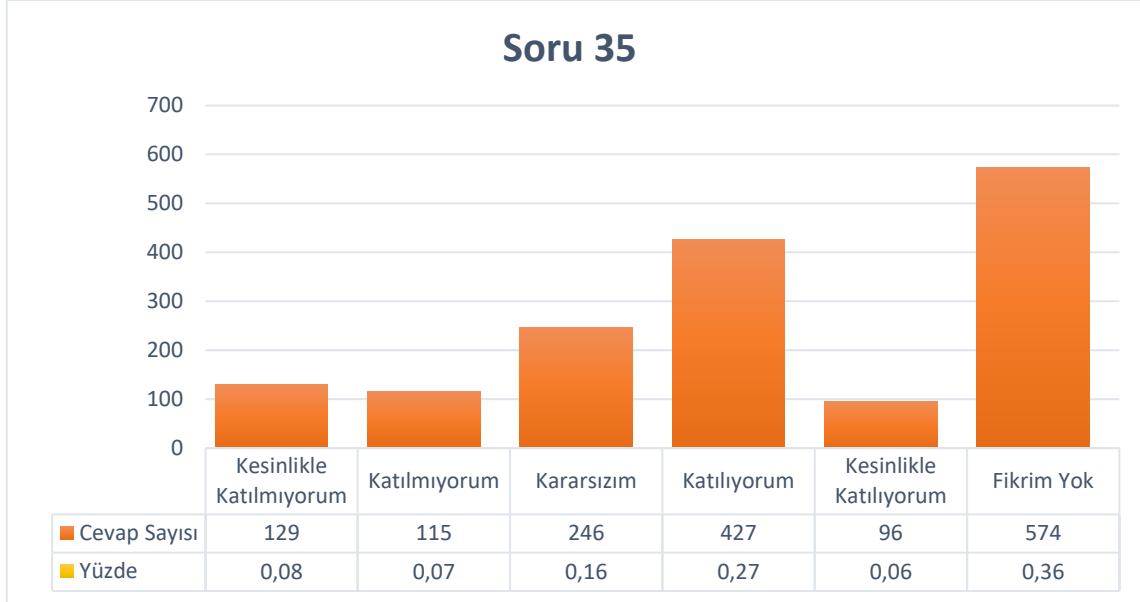
Şekil 68: “Üniversitemin kütüphanesindeki basılı kaynakların (kitap, dergi vb.) yeterli olduğunu düşünüyorum.” sorusuna verilen cevapların nitelik dağılımı

Ortalama ve cevap niteliklerinin dağılımı göz önüne alındığında öğrenci memnuniyet anketinin soru içeriği hakkındaki düşüncelerinde olumlu yöndeki görüşlerin daha fazla olduğu görülmektedir.

Soru 35) Üniversitemin kütüphanesindeki e-kaynakların (e-kitap, e-dergi vb.) yeterli olduğunu düşünüyorum.

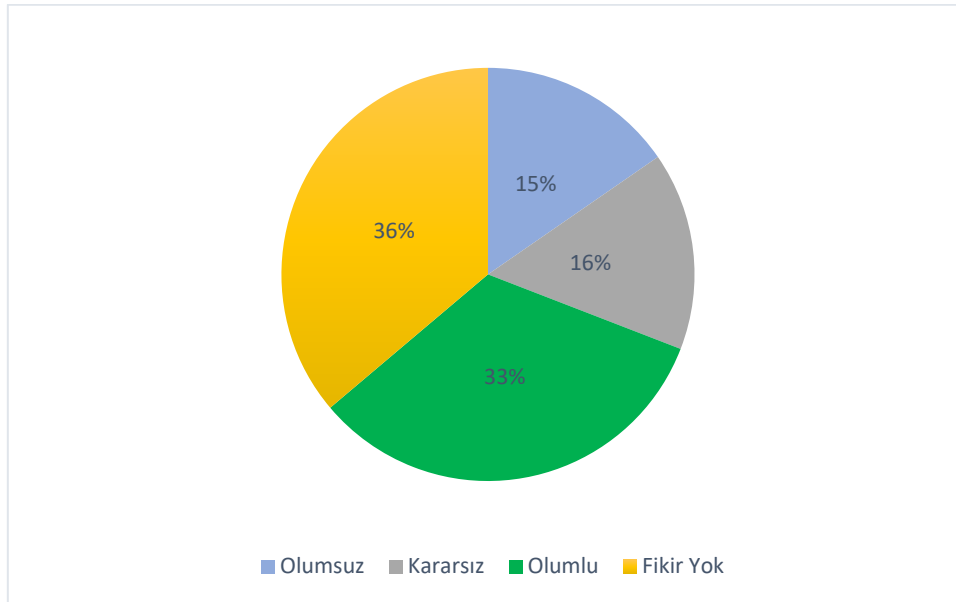
(0: Fikrim Yok, 1: Kesinlikle Katılmıyorum, 2: Katılmıyorum, 3: Kararsızım, 4: Katılıyorum, 5: Kesinlikle Katılıyorum)

Bu soru için ortalama 3.24 olarak ortaya çıkmıştır. Cevapların sayı ve yüzdesel dağılımı Şekil 69’da gösterilmiştir.



Şekil 69: “Üniversitemin kütüphanesindeki e-kaynakların (e-kitap, e-dergi vb.) yeterli olduğunu düşünüyorum.” sorusuna verilen cevapların dağılımı

Bu soruya verilen cevapların niteliksel dağılımı Şekil 70’de gösterilmiştir.



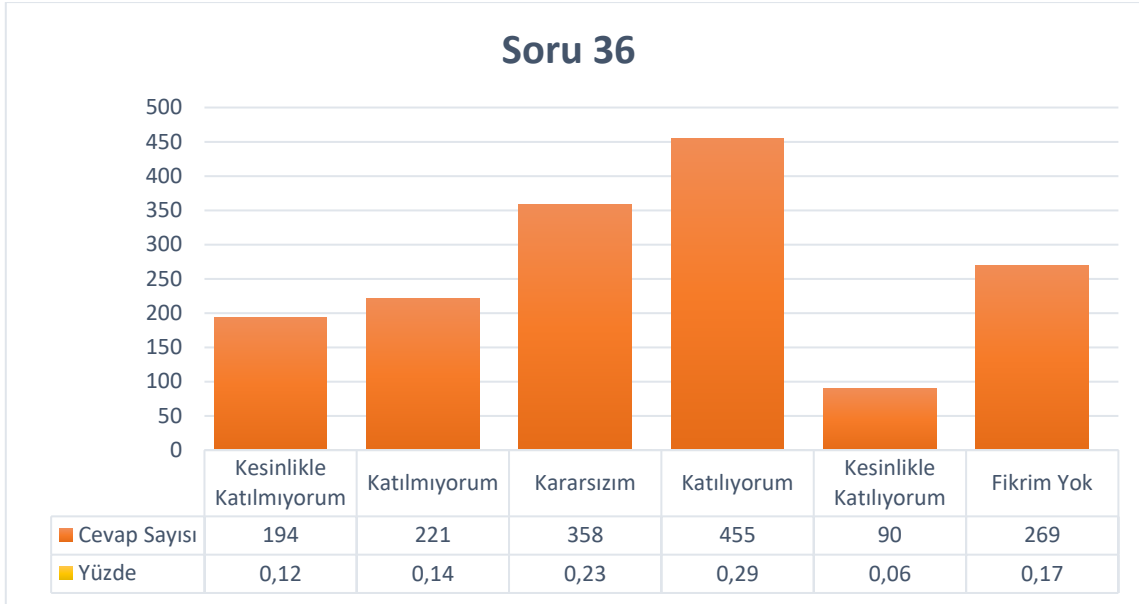
Şekil 70: “Üniversitemin kütüphanesindeki e-kaynakların (e-kitap, e-dergi vb.) yeterli olduğunu düşünüyorum.” sorusuna verilen cevapların nitelik dağılımı

Ortalama ve cevap niteliklerinin dağılımı göz önüne alındığında öğrenci memnuniyet anketinin soru içeriği hakkında fikri olmayanların görüşleri daha fazla olduğu görülmektedir.

Soru 36) Üniversitemde akademik danışmanlık hizmetlerinin yeterli (ulaşılabilirlik, iletişim, problem çözme vb. açısından) olduğunu düşünüyorum.

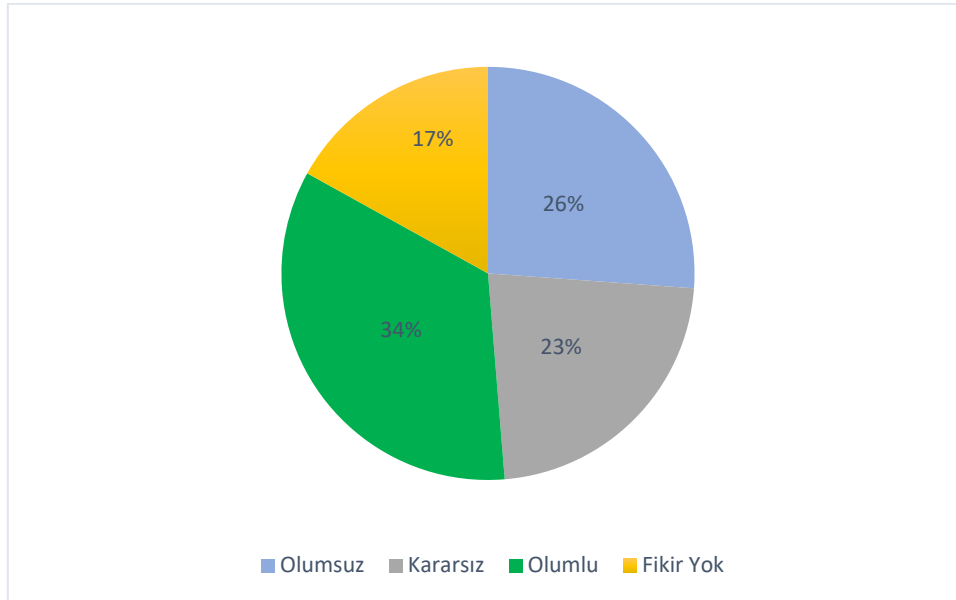
(0: Fikrim Yok, 1: Kesinlikle Katılmıyorum, 2: Katılmıyorum, 3: Kararsızım, 4: Katılıyorum, 5: Kesinlikle Katılıyorum)

Bu soru için ortalama 3.02 olarak ortaya çıkmıştır. Cevapların sayısı ve yüzdesel dağılımı Şekil 71’de gösterilmiştir.



Şekil 71: “Üniversitemde akademik danışmanlık hizmetlerinin yeterli (ulaşılabilirlik, iletişim, problem çözme vb. açısından) olduğunu düşünüyorum.” sorusuna verilen cevapların dağılımı

Bu soruya verilen cevapların niteliksel dağılımı Şekil 72’de gösterilmiştir.



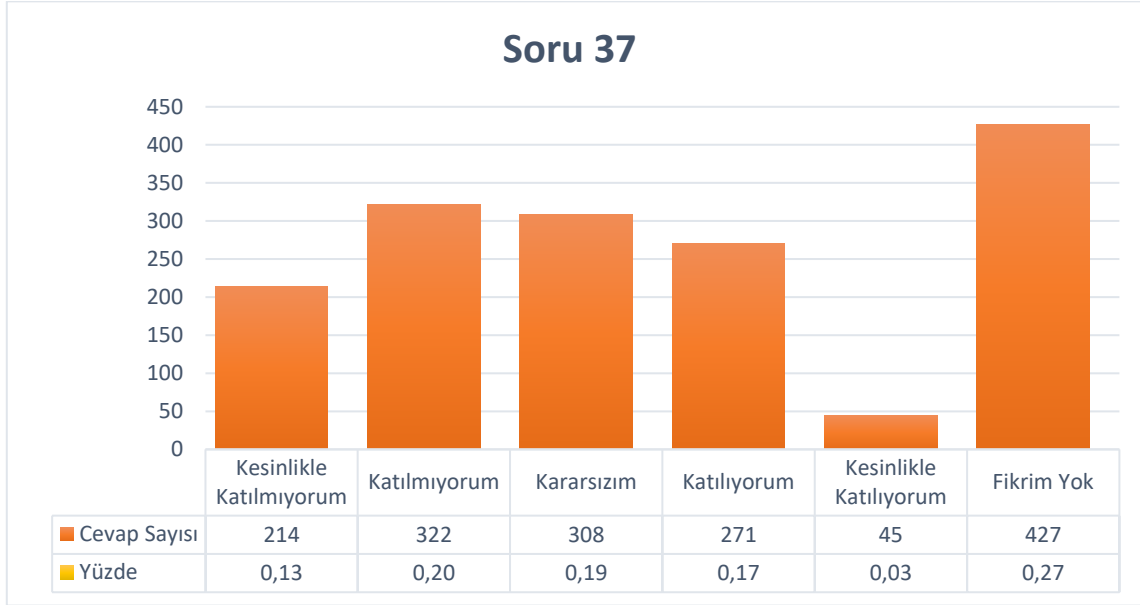
Şekil 72: “Üniversitemde akademik danışmanlık hizmetlerinin yeterli (ulaşılabilirlik, iletişim, problem çözme vb. açısından) olduğunu düşünüyorum.” sorusuna verilen cevapların nitelik dağılımı

Ortalama ve cevap niteliklerinin dağılımı göz önüne alındığında öğrenci memnuniyet anketinin soru içeriği hakkındaki düşüncelerinde olumlu yöndeki görüşlerin daha fazla olduğu görülmektedir.

Soru 37) Üniversitemde kariyer danışmanlık hizmetlerinin yeterli olduğunu düşünüyorum.

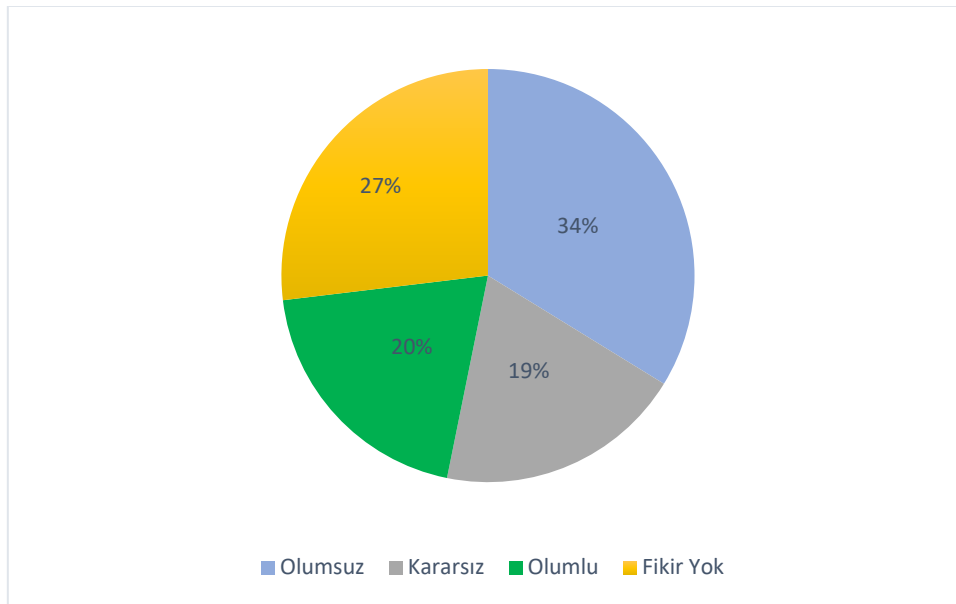
(0: Fikrim Yok, 1: Kesinlikle Katılmıyorum, 2: Katılmıyorum, 3: Kararsızım, 4: Katılıyorum, 5: Kesinlikle Katılıyorum)

Bu soru için ortalama 2.66 olarak ortaya çıkmıştır. Cevapların sayı ve yüzdesel dağılımı Şekil 73’de gösterilmiştir.



Şekil 73: “Üniversitemde kariyer danışmanlık hizmetlerinin yeterli olduğunu düşünüyorum.” sorusuna verilen cevapların dağılımı

Bu soruya verilen cevapların niteliksel dağılımı Şekil 74’de gösterilmiştir.



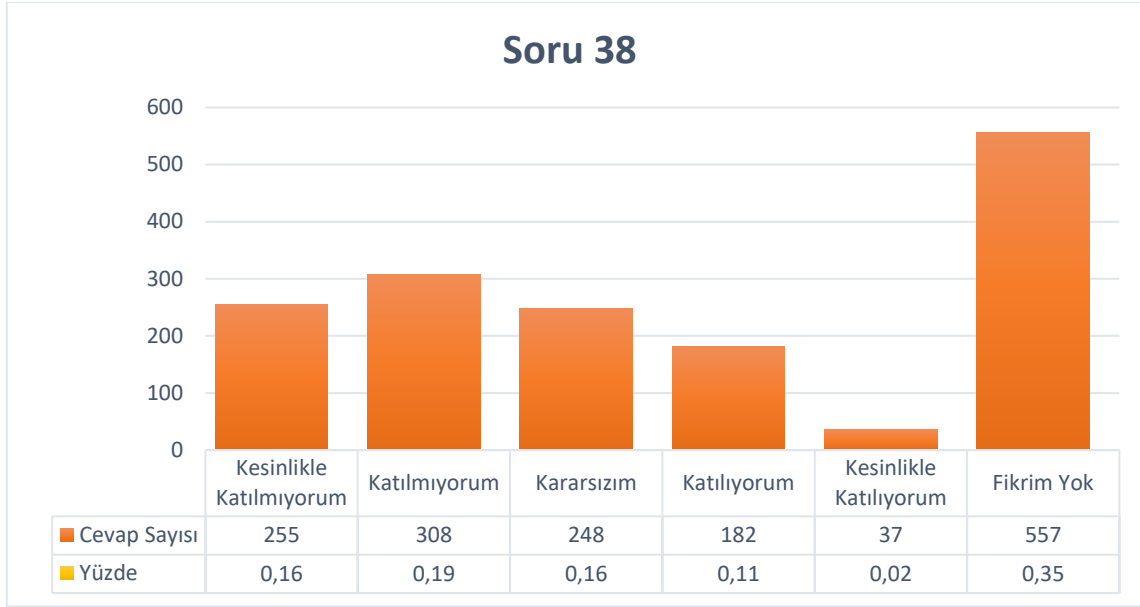
Şekil 74: “Üniversitemde kariyer danışmanlık hizmetlerinin yeterli olduğunu düşünüyorum.” sorusuna verilen cevapların nitelik dağılımı

Ortalama ve cevap niteliklerinin dağılımı göz önüne alındığında öğrenci memnuniyet anketinin soru içeriği hakkındaki düşüncelerinde olumsuz yöndeki görüşlerin daha fazla olduğu görülmektedir.

Soru 38) Üniversitemde rehberlik ve psikolojik danışmanlık hizmetlerinin yeterli olduğunu düşünüyorum.

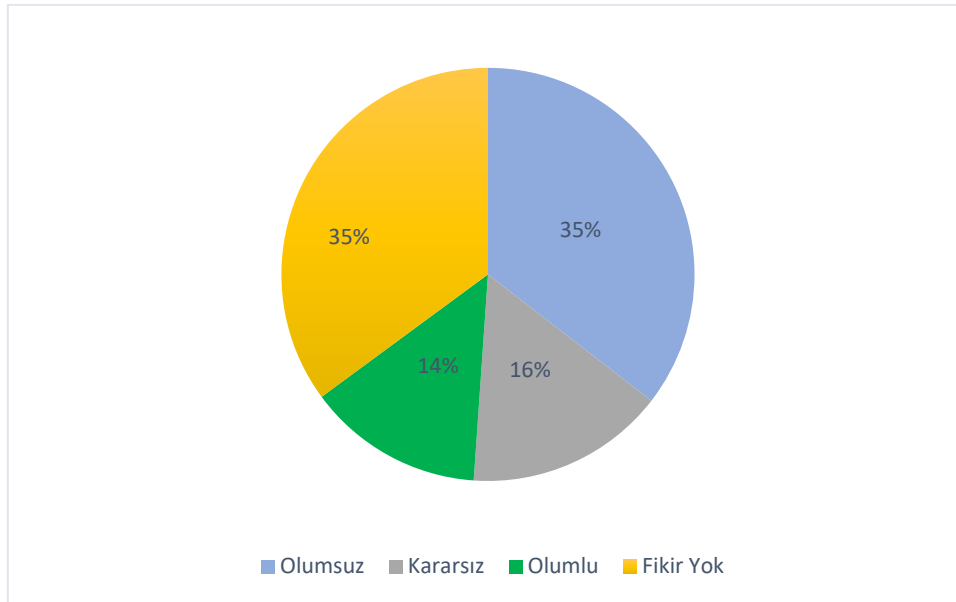
(0: Fikrim Yok, 1: Kesinlikle Katılmıyorum, 2: Katılmıyorum, 3: Kararsızım, 4: Katılıyorum, 5: Kesinlikle Katılıyorum)

Bu soru için ortalama 2.45 olarak ortaya çıkmıştır. Cevapların sayısı ve yüzdesel dağılımı Şekil 75’de gösterilmiştir.



Şekil 75: “Üniversitemde rehberlik ve psikolojik danışmanlık hizmetlerinin yeterli olduğunu düşünüyorum.” sorusuna verilen cevapların dağılımı

Bu soruya verilen cevapların niteliksel dağılımı Şekil 76’da gösterilmiştir.



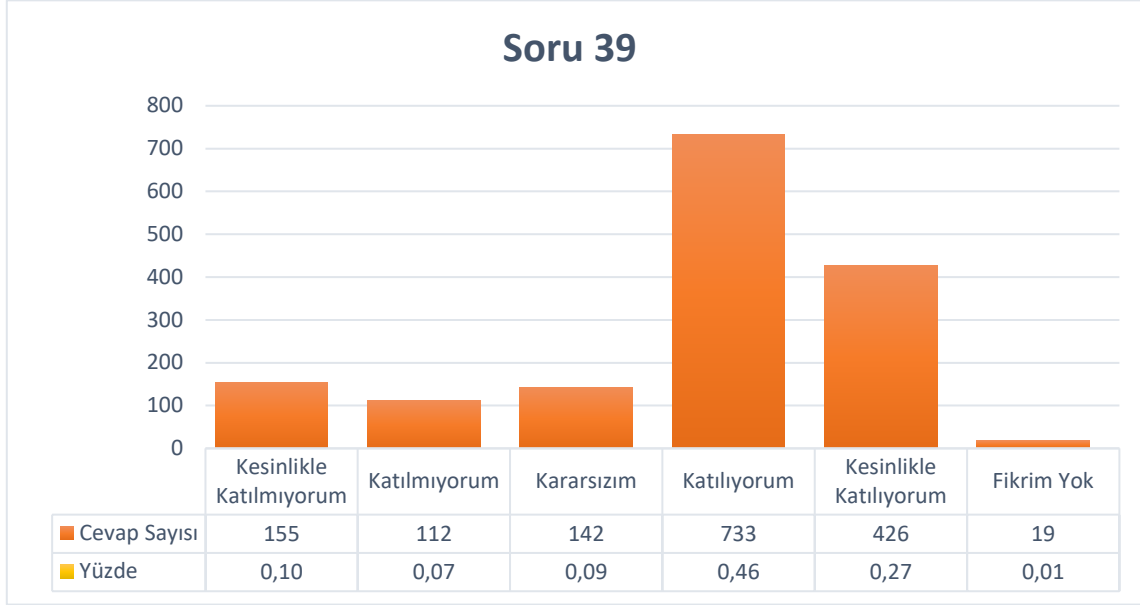
Şekil 76: “Üniversitemde rehberlik ve psikolojik danışmanlık hizmetlerinin yeterli olduğunu düşünüyorum.” sorusuna verilen cevapların nitelik dağılımı

Ortalama ve cevap niteliklerinin dağılımı göz önüne alındığında öğrenci memnuniyet anketinin soru içeriği hakkında fikri olmayan ve olumsuz yöndeki görüşlerin aynı ve daha fazla olduğu görülmektedir.

Soru 39) Üniversiteme toplu taşıma ile ulaşımın kolay olduğunu düşünüyorum.

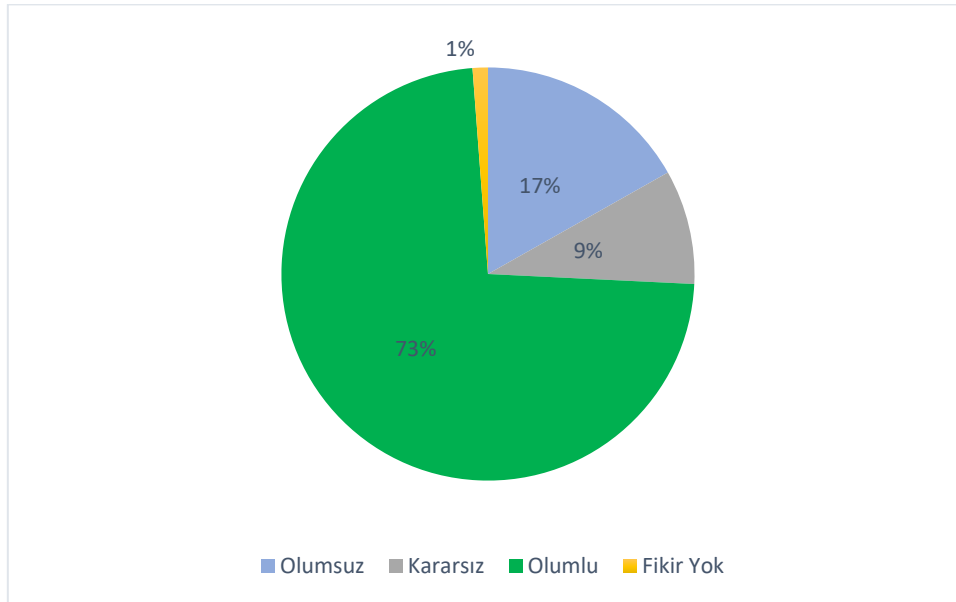
(0: Fikrim Yok, 1: Kesinlikle Katılmıyorum, 2: Katılmıyorum, 3: Kararsızım, 4: Katılıyorum, 5: Kesinlikle Katılıyorum)

Bu soru için ortalama 3.74 olarak ortaya çıkmıştır. Cevapların sayı ve yüzdesel dağılımı Şekil 77’de gösterilmiştir.



Şekil 77: “Üniversiteme toplu taşıma ile ulaşımın kolay olduğunu düşünüyorum.” sorusuna verilen cevapların dağılımı

Bu soruya verilen cevapların niteliksel dağılımı Şekil 78’de gösterilmiştir.



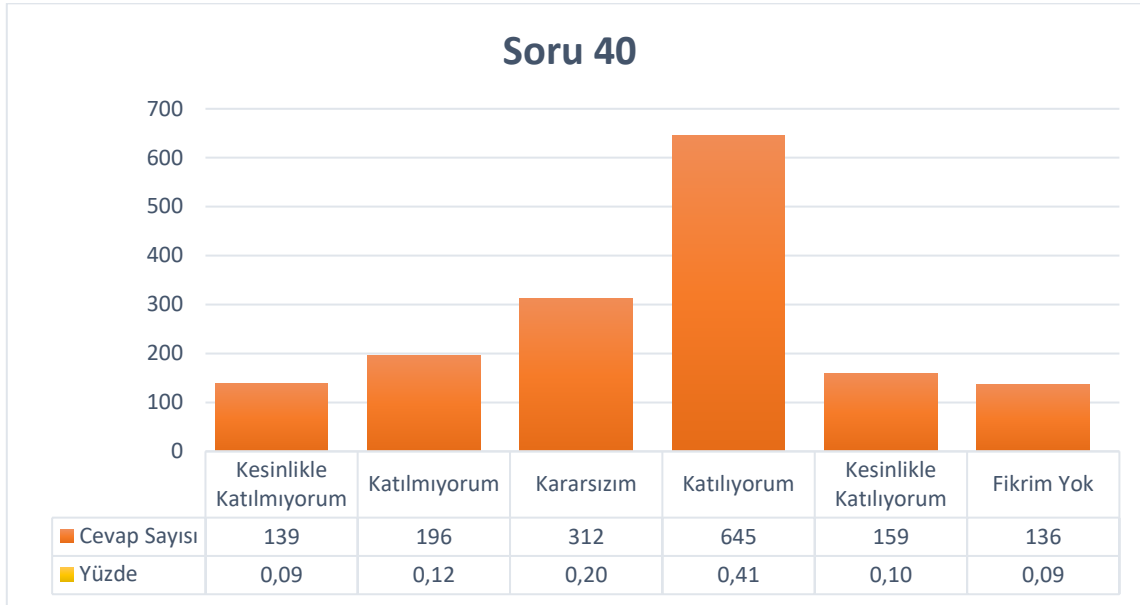
Şekil 78: “Üniversiteme toplu taşıma ile ulaşımın kolay olduğunu düşünüyorum.” sorusuna verilen cevapların nitelik dağılımı

Ortalama ve cevap niteliklerinin dağılımı göz önüne alındığında öğrenci memnuniyet anketinin soru içeriğine büyük oranda katıldıkları görülmüştür.

Soru 40) Üniversitemde güvenlik hizmetlerinin yeterli olduğunu düşünüyorum.

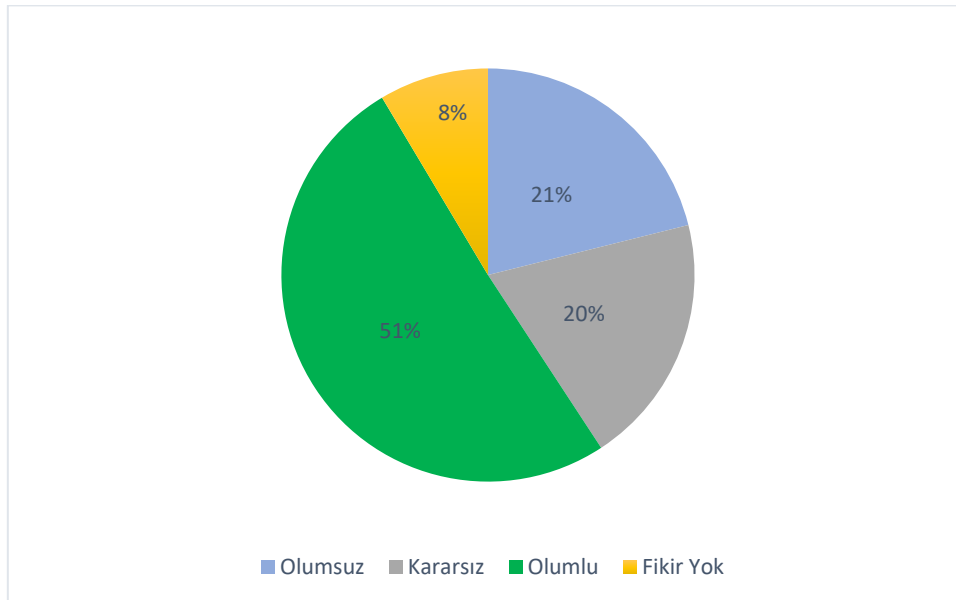
(0: Fikrim Yok, 1: Kesinlikle Katılmıyorum, 2: Katılmıyorum, 3: Kararsızım, 4: Katılıyorum, 5: Kesinlikle Katılıyorum)

Bu soru için ortalama 3.34 olarak ortaya çıkmıştır. Cevapların sayı ve yüzdesel dağılımı Şekil 79’da gösterilmiştir.



Şekil 79: “Üniversitemde güvenlik hizmetlerinin yeterli olduğunu düşünüyorum.” sorusuna verilen cevapların dağılımı

Bu soruya verilen cevapların niteliksel dağılımı Şekil 80’de gösterilmiştir.



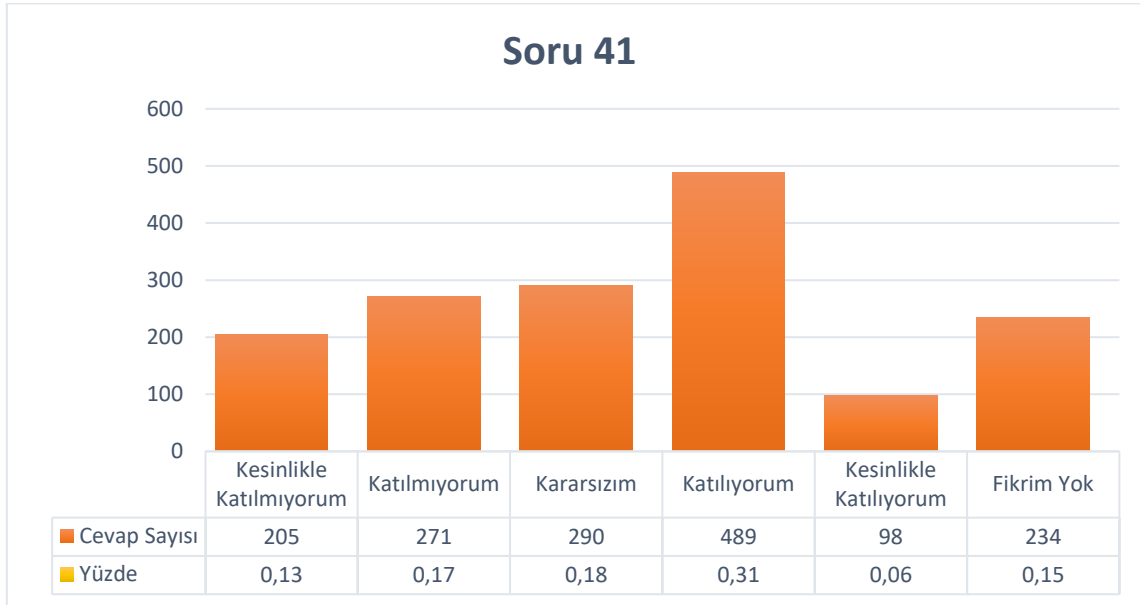
Şekil 80: “Üniversitemde güvenlik hizmetlerinin yeterli olduğunu düşünüyorum.” sorusuna verilen cevapların nitelik dağılımı

Ortalama ve cevap niteliklerinin dağılımı göz önüne alındığında öğrenci memnuniyet anketinin soru içeriğine büyük oranda katıldıkları görülmüştür.

Soru 41) Üniversitemde sosyal tesislerin yeterli olduğunu düşünüyorum.

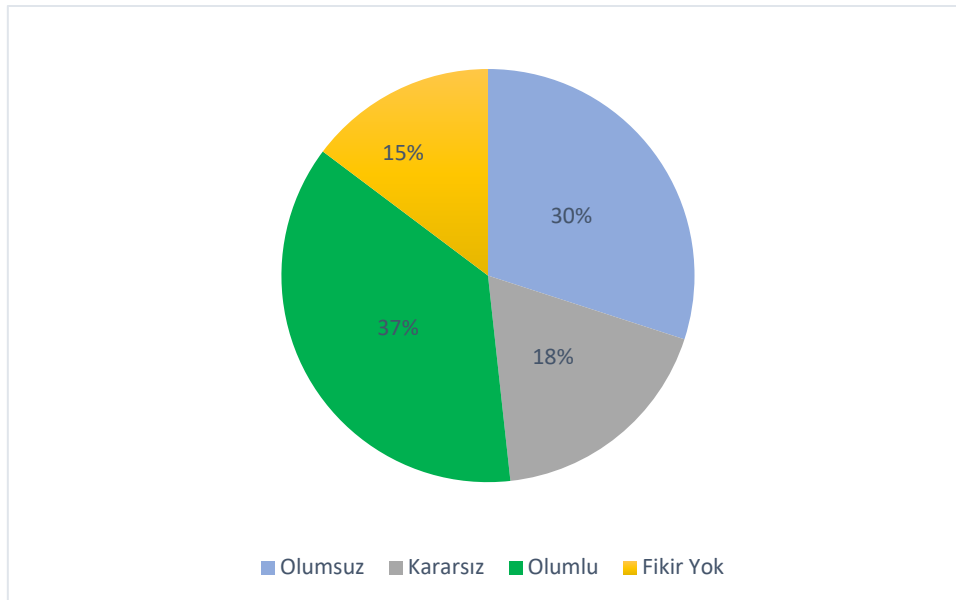
(0: Fikrim Yok, 1: Kesinlikle Katılmıyorum, 2: Katılmıyorum, 3: Kararsızım, 4: Katılıyorum, 5: Kesinlikle Katılıyorum)

Bu soru için ortalama 3.00 olarak ortaya çıkmıştır. Cevapların sayı ve yüzdesel dağılımı Şekil 81’de gösterilmiştir.



Şekil 81: “Üniversitemde sosyal tesislerin yeterli olduğunu düşünüyorum.” sorusuna verilen cevapların dağılımı

Bu soruya verilen cevapların niteliksel dağılımı Şekil 82’de gösterilmiştir.



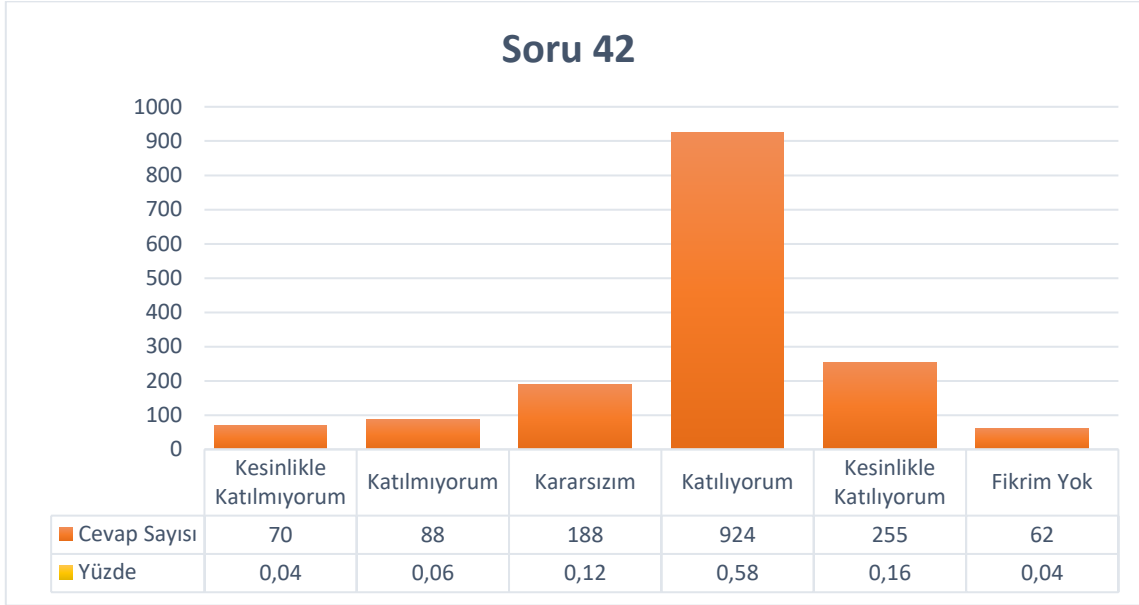
Şekil 82: “Üniversitemde sosyal tesislerin yeterli olduğunu düşünüyorum.” sorusuna verilen cevapların nitelik dağılımı

Ortalama ve cevap niteliklerinin dağılımı göz önüne alındığında öğrenci memnuniyet anketinin soru içeriği hakkındaki düşüncelerinde olumlu yöndeki görüşlerin daha fazla olduğu görülmektedir.

Soru 42) Üniversitemdeki kampüs alanının temizlik hizmetlerinin yeterli olduğunu düşünüyorum.

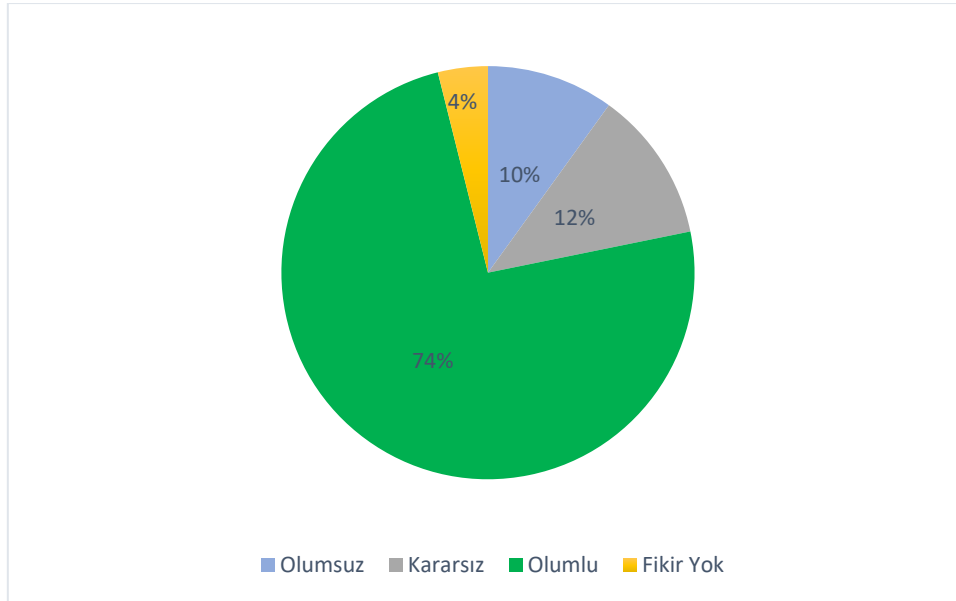
(0: Fikrim Yok, 1: Kesinlikle Katılmıyorum, 2: Katılmıyorum, 3: Kararsızım, 4: Katılıyorum, 5: Kesinlikle Katılıyorum)

Bu soru için ortalama 3.79 olarak ortaya çıkmıştır. Cevapların sayı ve yüzdesel dağılımı Şekil 83’de gösterilmiştir.



Şekil 83: “Üniversitemdeki kampüs alanının temizlik hizmetlerinin yeterli olduğunu düşünüyorum.” sorusuna verilen cevapların dağılımı

Bu soruya verilen cevapların niteliksel dağılımı Şekil 84’de gösterilmiştir.



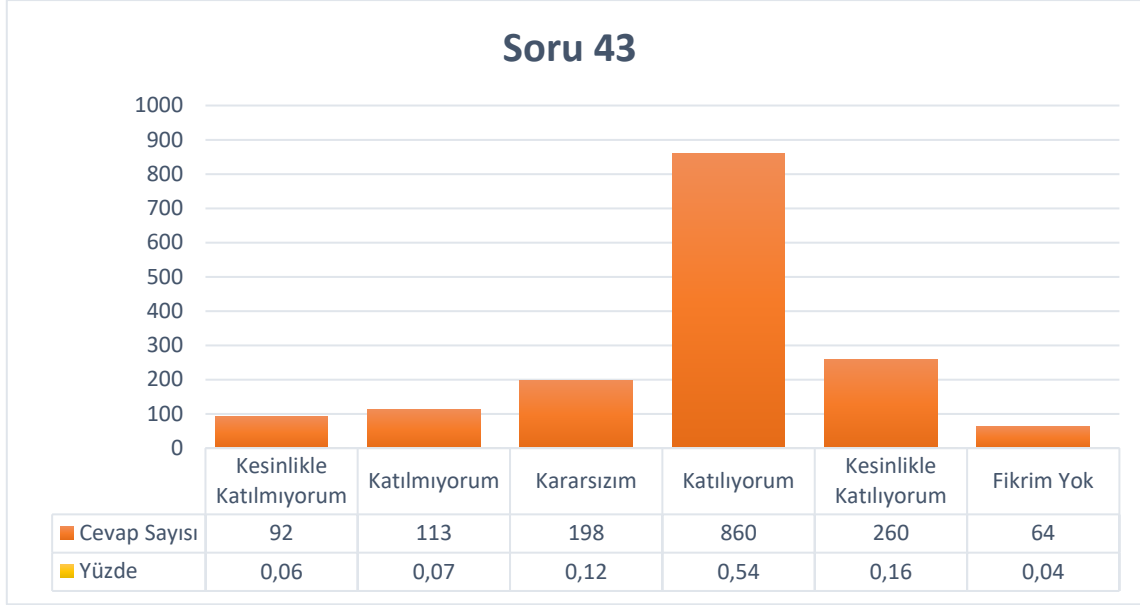
Şekil 84: “Üniversitemdeki kampüs alanının temizlik hizmetlerinin yeterli olduğunu düşünüyorum.” sorusuna verilen cevapların nitelik dağılımı

Ortalama ve cevap niteliklerinin dağılımı göz önüne alındığında öğrenci memnuniyet anketinin soru içeriğine büyük oranda katıldıkları görülmüştür.

Soru 43) Üniversitemin çevre düzenlemesi ve peyzaj hizmetlerinin (bakım, temizlik vb.) yeterli olduğunu düşünüyorum.

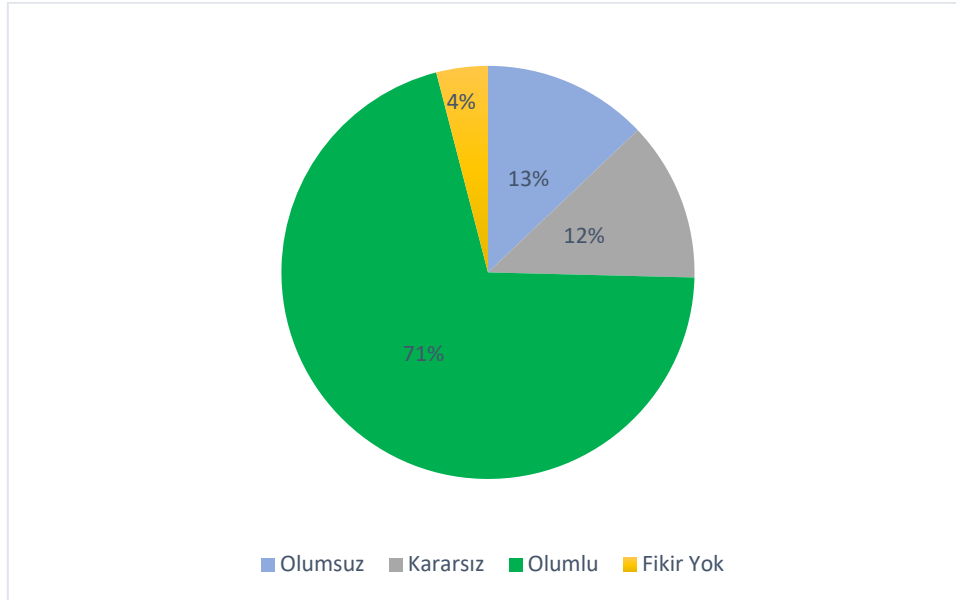
(0: Fikrim Yok, 1: Kesinlikle Katılmıyorum, 2: Katılmıyorum, 3: Kararsızım, 4: Katılıyorum, 5: Kesinlikle Katılıyorum)

Bu soru için ortalama 3.71 olarak ortaya çıkmıştır. Cevapların sayısı ve yüzdesel dağılımı Şekil 85’de gösterilmiştir.



Şekil 85: “Üniversitemin çevre düzenlemesi ve peyzaj hizmetlerinin (bakım, temizlik vb.) yeterli olduğunu düşünüyorum.” sorusuna verilen cevapların dağılımı

Bu soruya verilen cevapların niteliksel dağılımı Şekil 86’da gösterilmiştir.



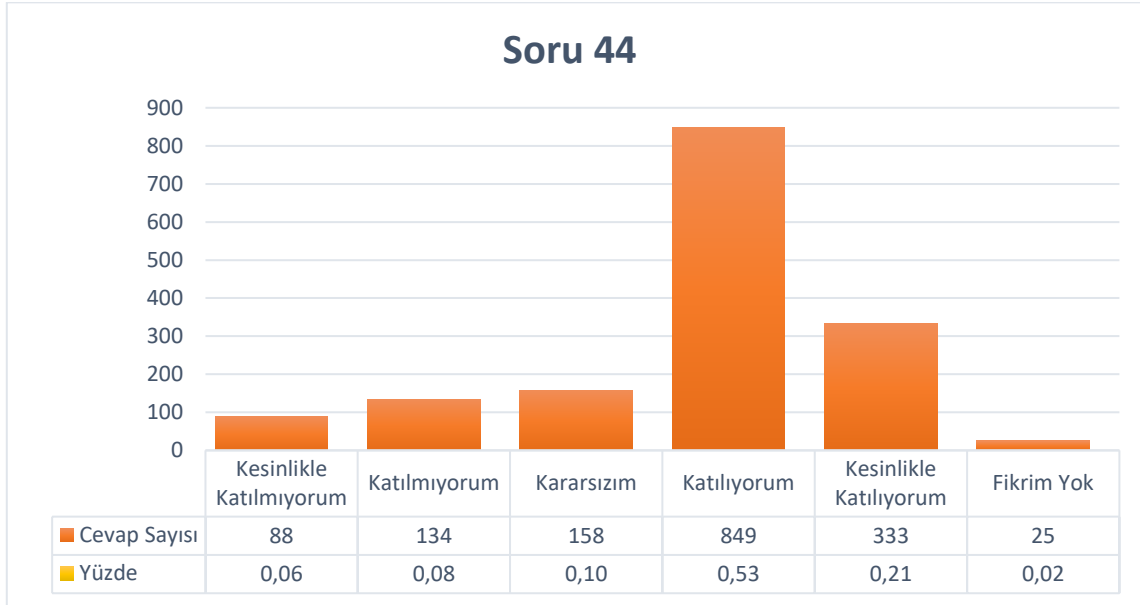
Şekil 86: “Üniversitemin çevre düzenlemesi ve peyzaj hizmetlerinin (bakım, temizlik vb.) yeterli olduğunu düşünüyorum.” sorusuna verilen cevapların nitelik dağılımı

Ortalama ve cevap niteliklerinin dağılımı göz önüne alındığında öğrenci memnuniyet anketinin soru içeriğine büyük oranda katıldıkları görülmüştür.

Soru 44) Üniversitemde yeşil alanların (ağaç, çiçek vb.) yeterli olduğunu düşünüyorum.

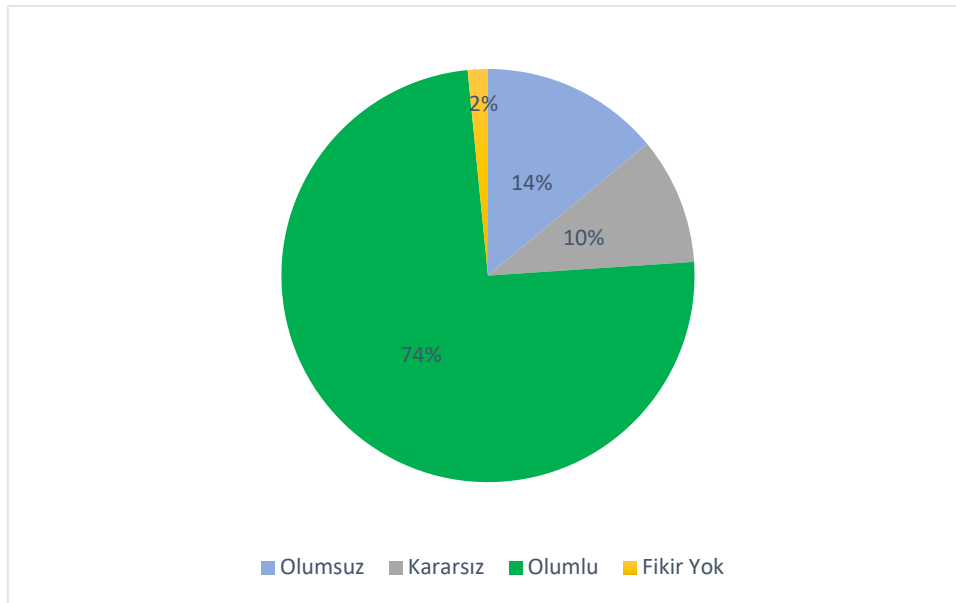
(0: Fikrim Yok, 1: Kesinlikle Katılmıyorum, 2: Katılmıyorum, 3: Kararsızım, 4: Katılıyorum, 5: Kesinlikle Katılıyorum)

Bu soru için ortalama 3.77 olarak ortaya çıkmıştır. Cevapların sayı ve yüzdesel dağılımı Şekil 87’de gösterilmiştir.



Şekil 87: “Üniversitemde yeşil alanların (ağaç, çiçek vb.) yeterli olduğunu düşünüyorum.” sorusuna verilen cevapların dağılımı

Bu soruya verilen cevapların niteliksel dağılımı Şekil 88’de gösterilmiştir.



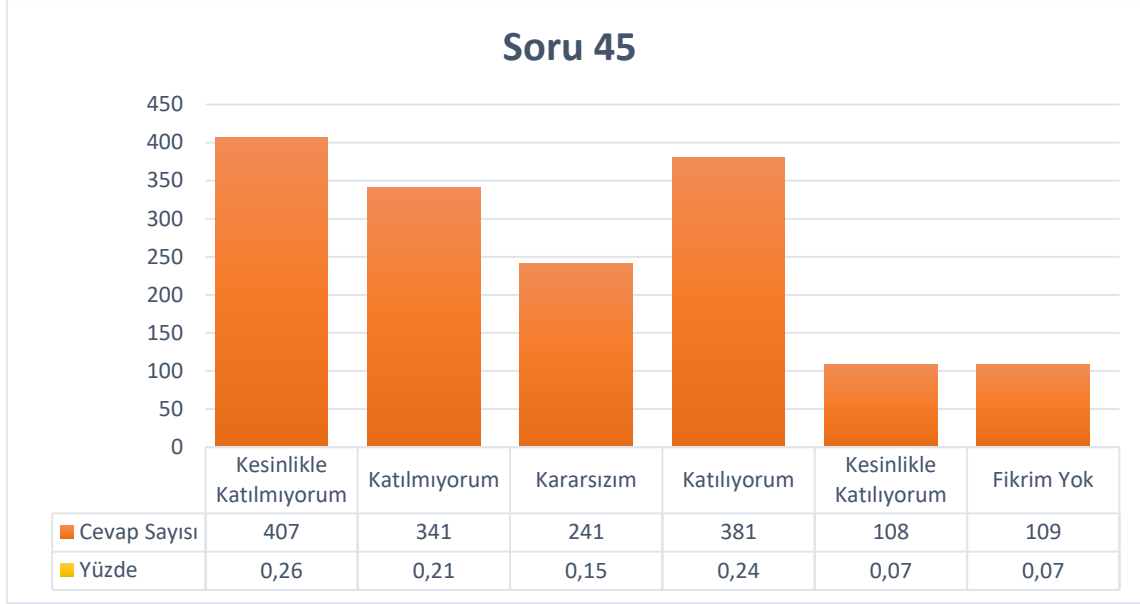
Şekil 88: “Üniversitemde yeşil alanların (ağaç, çiçek vb.) yeterli olduğunu düşünüyorum.” sorusuna verilen cevapların nitelik dağılımı

Ortalama ve cevap niteliklerinin dağılımı göz önüne alındığında öğrenci memnuniyet anketinin soru içeriğine büyük oranda katıldıkları görülmüştür.

Soru 45) Üniversitemde internet erişiminin (wifi, kablolu internet, hız vb.) yeterli olduğunu düşünüyorum.

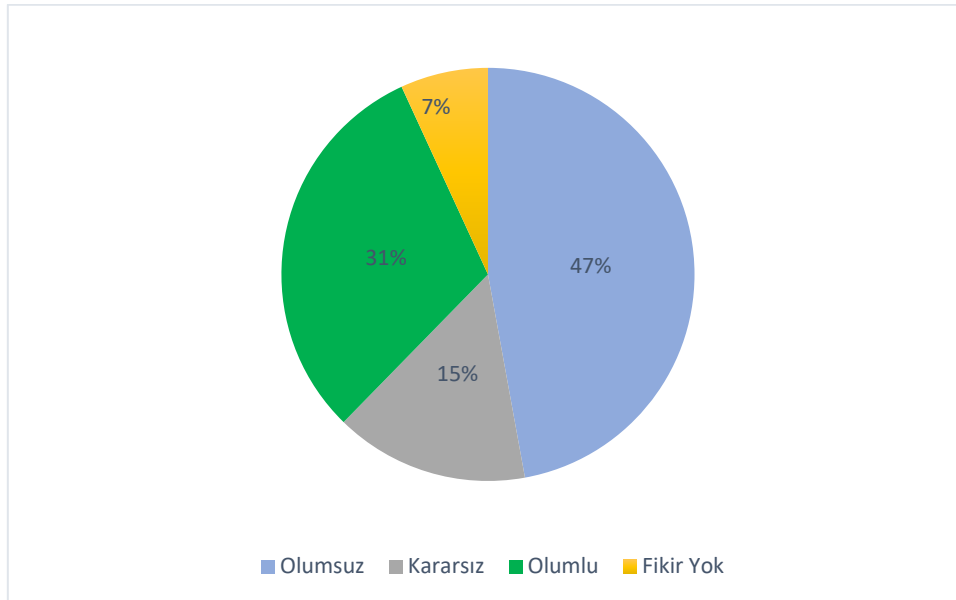
(0: Fikrim Yok, 1: Kesinlikle Katılmıyorum, 2: Katılmıyorum, 3: Kararsızım, 4: Katılıyorum, 5: Kesinlikle Katılıyorum)

Bu soru için ortalama 2.62 olarak ortaya çıkmıştır. Cevapların sayısı ve yüzdesel dağılımı Şekil 89’da gösterilmiştir.



Şekil 89: “Üniversitemde internet erişiminin (wifi, kablolu internet, hız vb.) yeterli olduğunu düşünüyorum.” sorusuna verilen cevapların dağılımı

Bu soruya verilen cevapların niteliksel dağılımı Şekil 90’da gösterilmiştir.



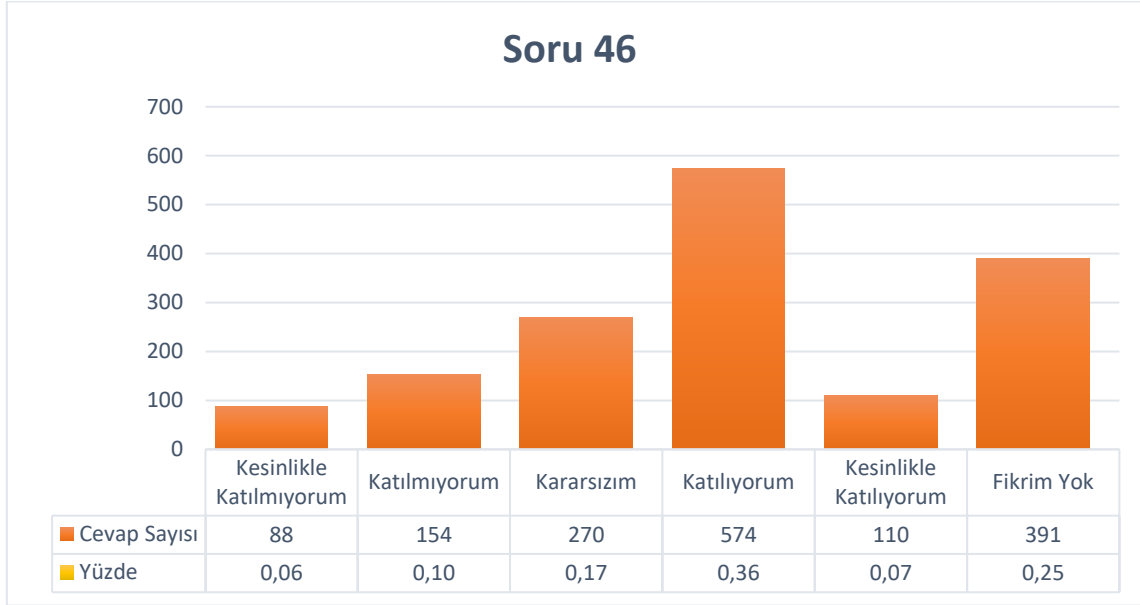
Şekil 90: “Üniversitemde internet erişiminin (wifi, kablolu internet, hız vb.) yeterli olduğunu düşünüyorum.” sorusuna verilen cevapların nitelik dağılımı

Ortalama ve cevap niteliklerinin dağılımı göz önüne alındığında öğrenci memnuniyet anketinin soru içeriği hakkındaki düşüncelerinde olumsuz yöndeki görüşlerin daha fazla olduğu görülmektedir.

Soru 46) Üniversitemde yemekhanelerin temiz ve düzenli olduğunu düşünüyorum.

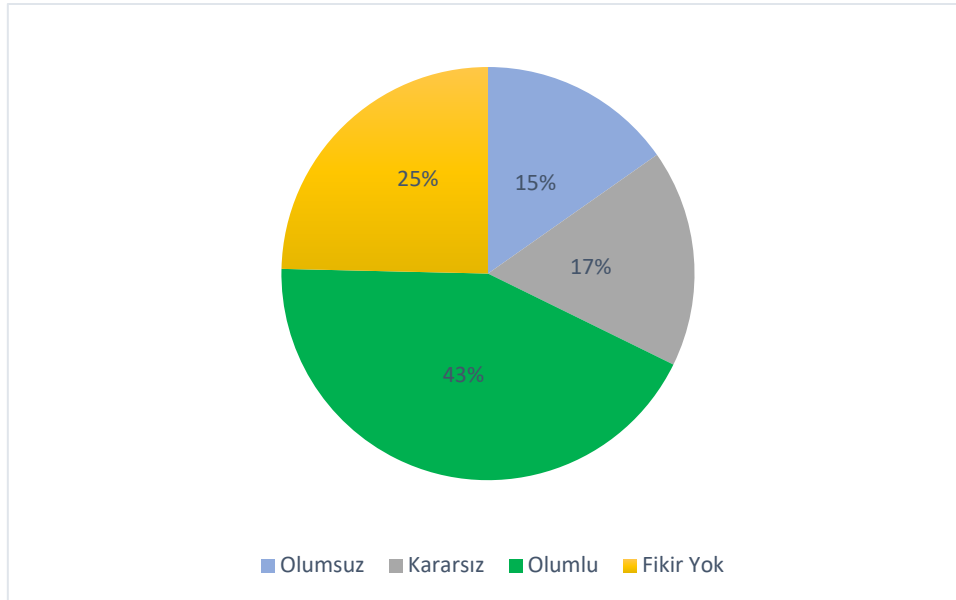
(0: Fikrim Yok, 1: Kesinlikle Katılmıyorum, 2: Katılmıyorum, 3: Kararsızım, 4: Katılıyorum, 5: Kesinlikle Katılıyorum)

Bu soru için ortalama 3.39 olarak ortaya çıkmıştır. Cevapların sayı ve yüzdesel dağılımı Şekil 91’de gösterilmiştir.



Şekil 91: “Üniversitemde yemekhanelerin temiz ve düzenli olduğunu düşünüyorum.” sorusuna verilen cevapların dağılımı

Bu soruya verilen cevapların niteliksel dağılımı Şekil 92’de gösterilmiştir.



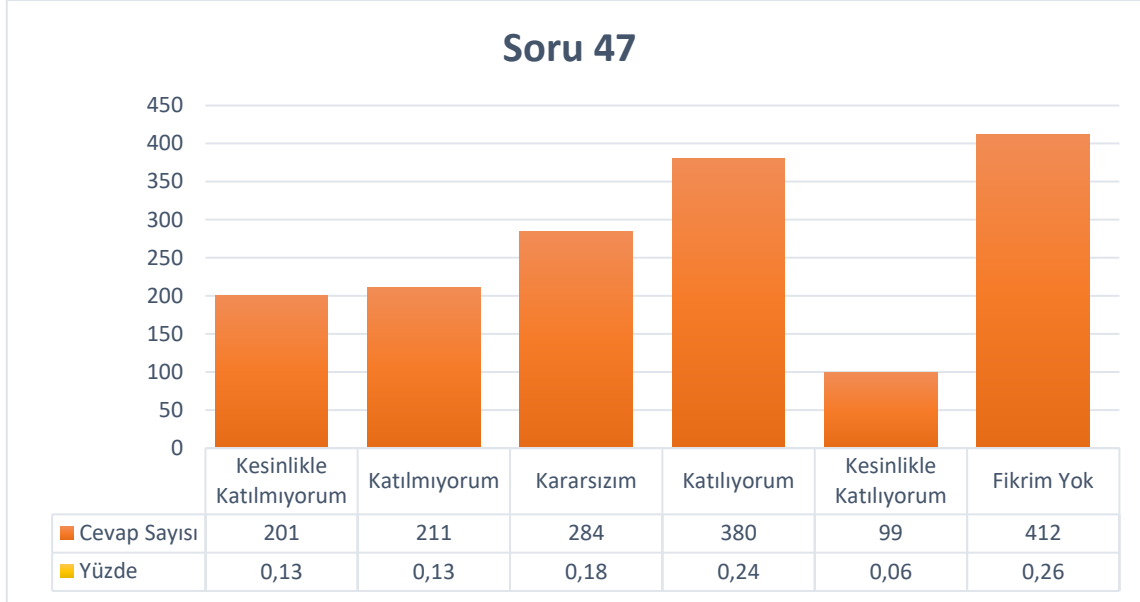
Şekil 92: “Üniversitemde yemekhanelerin temiz ve düzenli olduğunu düşünüyorum.” sorusuna verilen cevapların nitelik dağılımı

Ortalama ve cevap niteliklerinin dağılımı göz önüne alındığında öğrenci memnuniyet anketinin soru içeriği hakkındaki düşüncelerinde olumlu yöndeki görüşlerin daha fazla olduğu görülmektedir.

Soru 47) Üniversitemin yemekhanelerindeki yemeklerin lezzet ve miktar açısından yeterli olduğunu düşünüyorum.

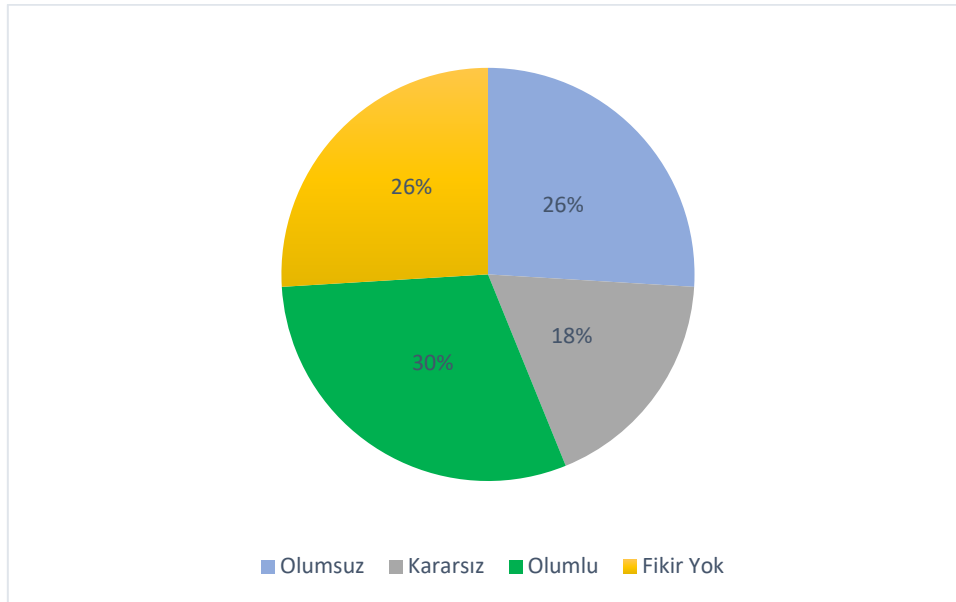
(0: Fikrim Yok, 1: Kesinlikle Katılmıyorum, 2: Katılmıyorum, 3: Kararsızım, 4: Katılıyorum, 5: Kesinlikle Katılıyorum)

Bu soru için ortalama 2.97 olarak ortaya çıkmıştır. Cevapların sayısı ve yüzdesel dağılımı Şekil 93’de gösterilmiştir.



Şekil 93: “Üniversitemin yemekhanelerindeki yemeklerin lezzet ve miktar açısından yeterli olduğunu düşünüyorum.” sorusuna verilen cevapların dağılımı

Bu soruya verilen cevapların niteliksel dağılımı Şekil 94’de gösterilmiştir.



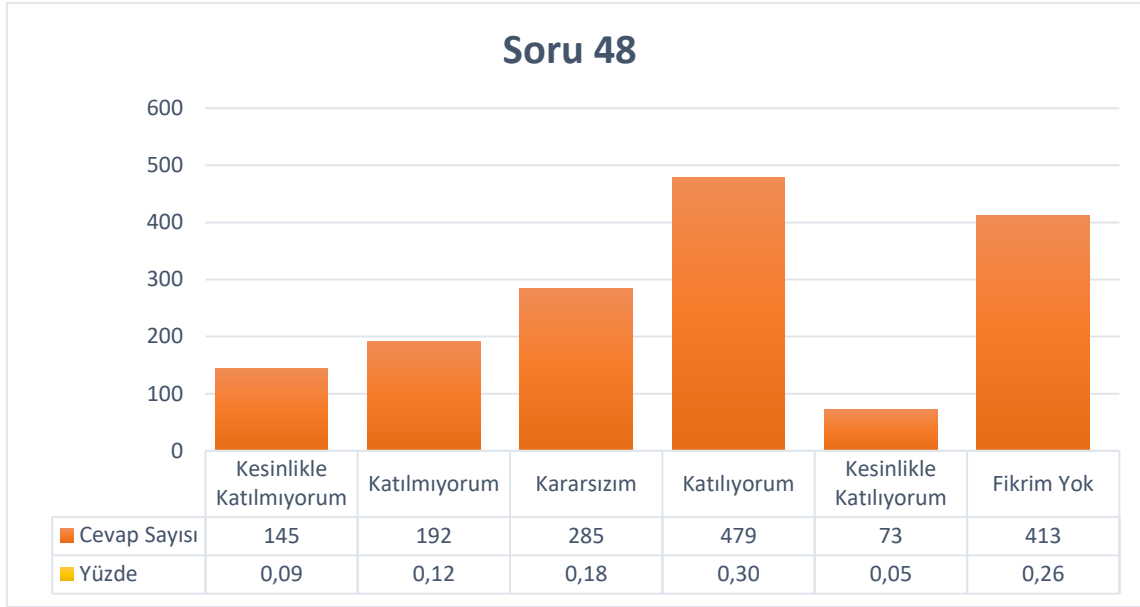
Şekil 94: “Üniversitemin yemekhanelerindeki yemeklerin lezzet ve miktar açısından yeterli olduğunu düşünüyorum.” sorusuna verilen cevapların nitelik dağılımı

Ortalama ve cevap niteliklerinin dağılımı göz önüne alındığında öğrenci memnuniyet anketinin soru içeriği hakkındaki düşüncelerinde olumlu yöndeki görüşlerin daha fazla olduğu görülmektedir.

Soru 48) Üniversitemde yemekhanelerdeki bekleme süresinin uygun olduğunu düşünüyorum.

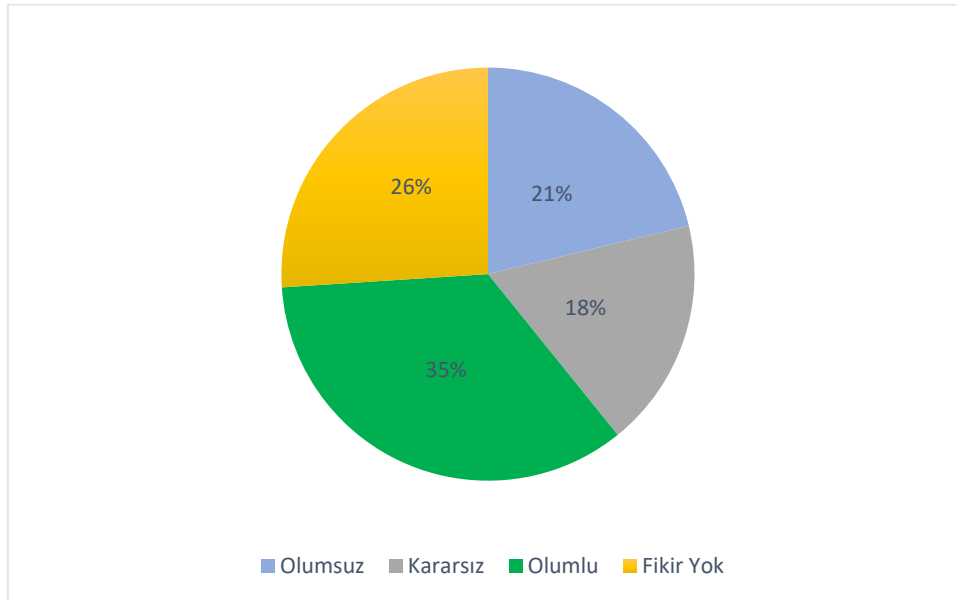
(0: Fikrim Yok, 1: Kesinlikle Katılmıyorum, 2: Katılmıyorum, 3: Kararsızım, 4: Katılıyorum, 5: Kesinlikle Katılıyorum)

Bu soru için ortalama 3.12 olarak ortaya çıkmıştır. Cevapların sayı ve yüzdesel dağılımı Şekil 95’de gösterilmiştir.



Şekil 95: “Üniversitemde yemekhanelerdeki bekleme süresinin uygun olduğunu düşünüyorum.” sorusuna verilen cevapların dağılımı

Bu soruya verilen cevapların niteliksel dağılımı Şekil 96’da gösterilmiştir.



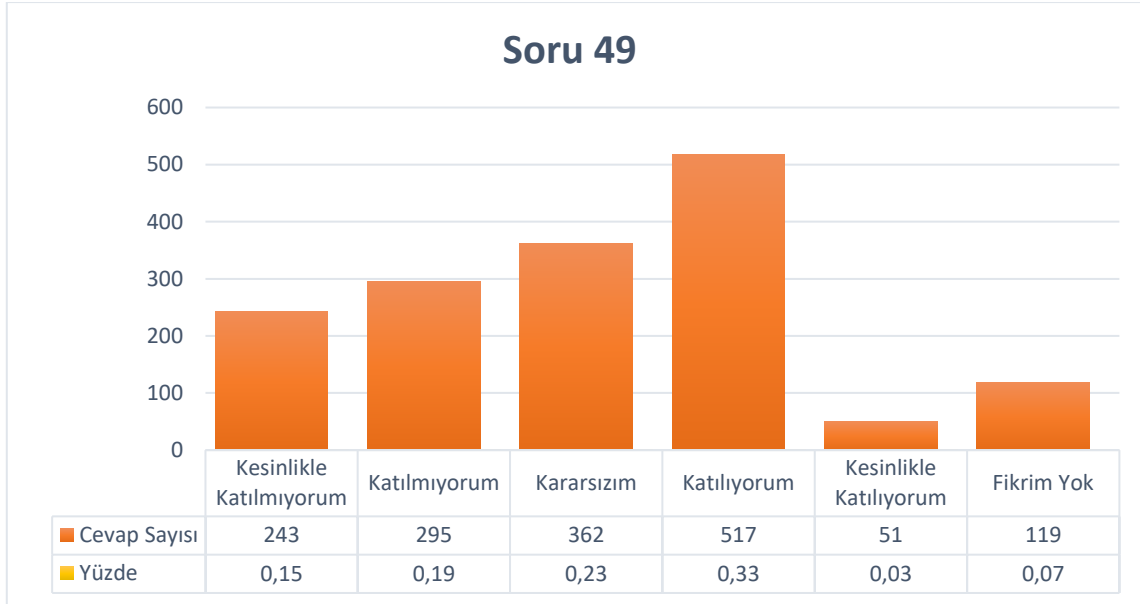
Şekil 96: “Üniversitemde yemekhanelerdeki bekleme süresinin uygun olduğunu düşünüyorum.” sorusuna verilen cevapların nitelik dağılımı

Ortalama ve cevap niteliklerinin dağılımı göz önüne alındığında öğrenci memnuniyet anketinin soru içeriği hakkındaki düşüncelerinde olumlu yöndeki görüşlerin daha fazla olduğu görülmektedir.

Soru 49) Üniversitemdeki kantin hizmetlerinin (temizlik, lezzet, bekleme süresi vb.) yeterli olduğunu düşünüyorum.

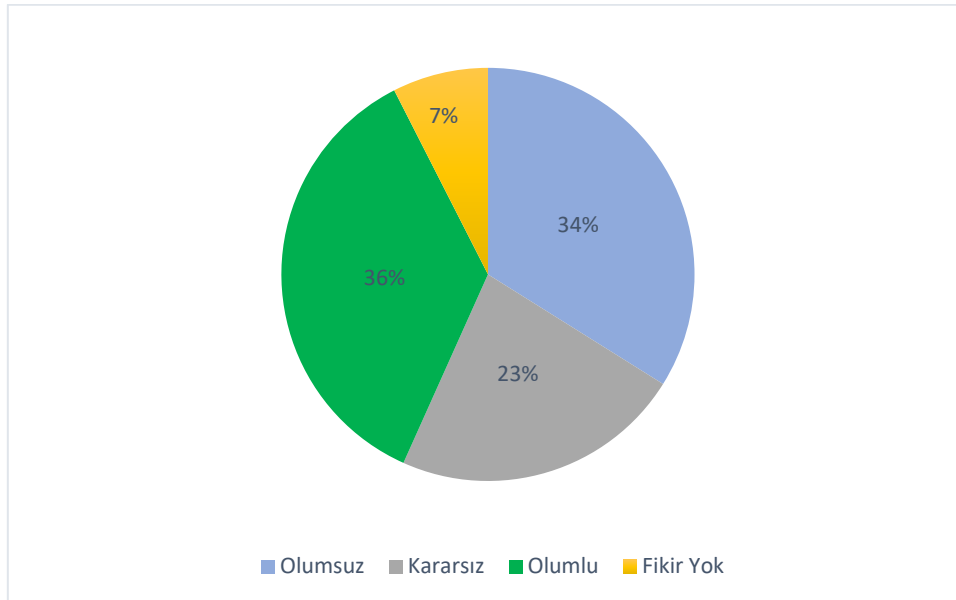
(0: Fikrim Yok, 1: Kesinlikle Katılmıyorum, 2: Katılmıyorum, 3: Kararsızım, 4: Katılıyorum, 5: Kesinlikle Katılıyorum)

Bu soru için ortalama 2.89 olarak ortaya çıkmıştır. Cevapların sayısı ve yüzdesel dağılımı Şekil 97’de gösterilmiştir.



Şekil 97: “Üniversitemdeki kantin hizmetlerinin (temizlik, lezzet, bekleme süresi vb.) yeterli olduğunu düşünüyorum.” sorusuna verilen cevapların dağılımı

Bu soruya verilen cevapların niteliksel dağılımı Şekil 98’de gösterilmiştir.



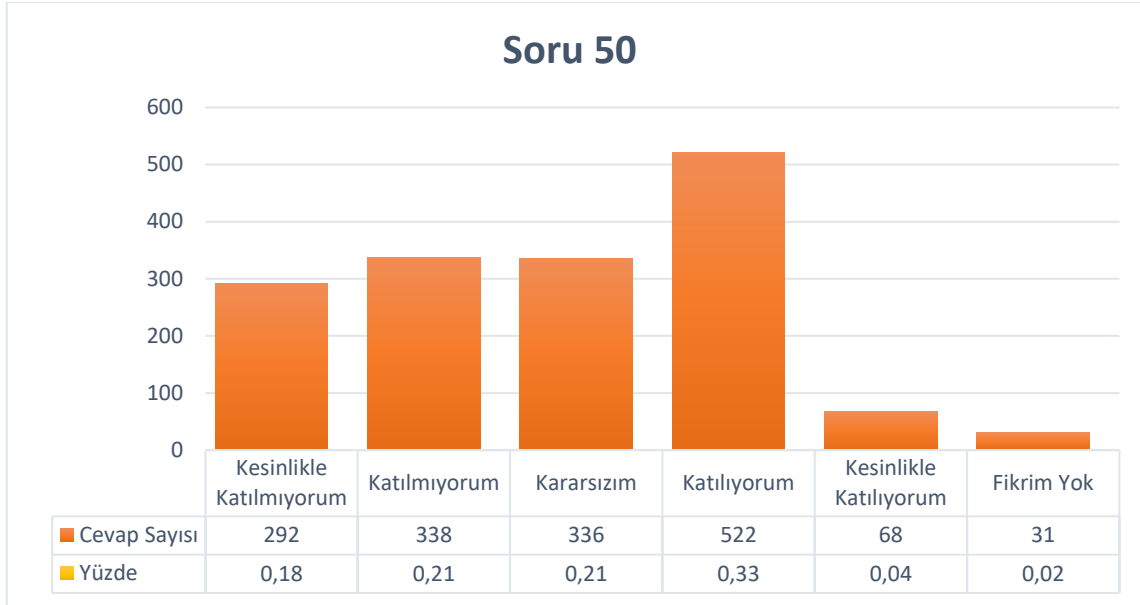
Şekil 98: “Üniversitemdeki kantin hizmetlerinin (temizlik, lezzet, bekleme süresi vb.) yeterli olduğunu düşünüyorum.” sorusuna verilen cevapların nitelik dağılımı

Ortalama ve cevap niteliklerinin dağılımı göz önüne alındığında öğrenci memnuniyet anketinin soru içeriği hakkındaki düşüncelerinde olumlu yöndeki görüşlerin daha fazla olduğu görülmektedir.

Soru 50) Üniversitemdeki sınıf, laboratuvar, tuvalet, lavabo vb. alanların temiz olduğunu düşünüyorum.

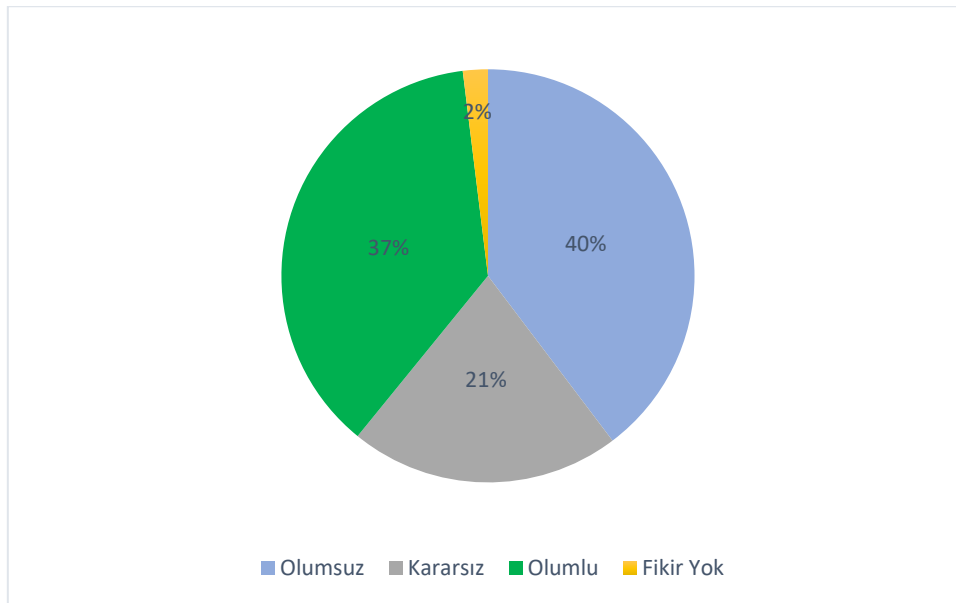
(0: Fikrim Yok, 1: Kesinlikle Katılmıyorum, 2: Katılmıyorum, 3: Kararsızım, 4: Katılıyorum, 5: Kesinlikle Katılıyorum)

Bu soru için ortalama 2.83 olarak ortaya çıkmıştır. Cevapların sayısı ve yüzdesel dağılımı Şekil 99’da gösterilmiştir.



Şekil 99: “Üniversitemdeki sınıf, laboratuvar, tuvalet, lavabo vb. alanların temiz olduğunu düşünüyorum.” sorusuna verilen cevapların dağılımı

Bu soruya verilen cevapların niteliksel dağılımı Şekil 100’de gösterilmiştir.



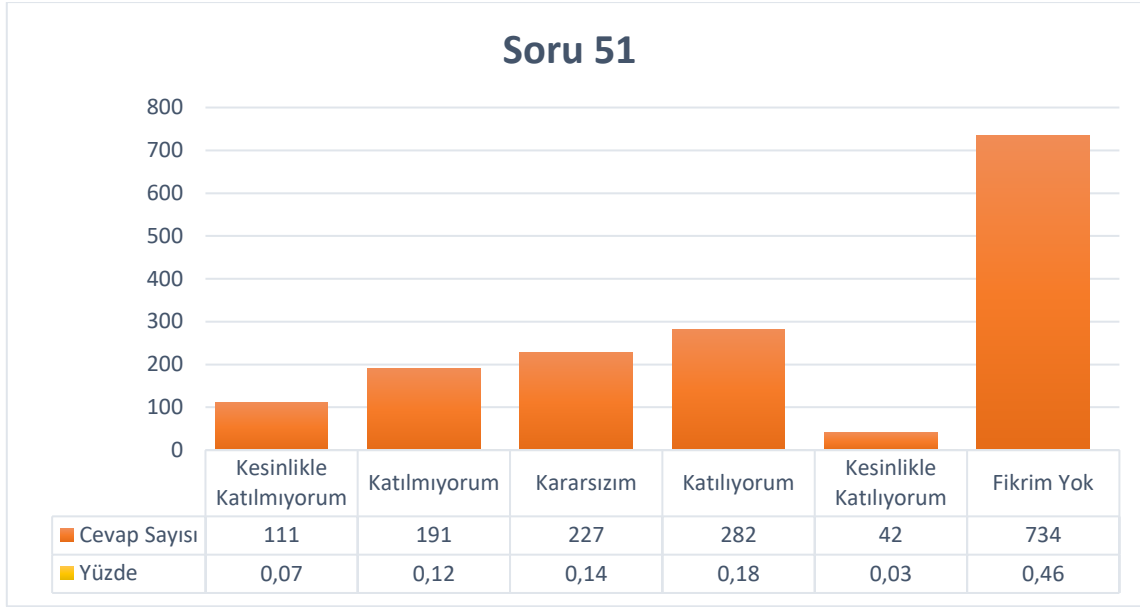
Şekil 100: “Üniversitemdeki sınıf, laboratuvar, tuvalet, lavabo vb. alanların temiz olduğunu düşünüyorum.” sorusuna verilen cevapların nitelik dağılımı

Ortalama ve cevap niteliklerinin dağılımı göz önüne alındığında öğrenci memnuniyet anketinin soru içeriği hakkındaki düşüncelerinde olumsuz yöndeki görüşlerin daha fazla olduğu görülmektedir.

Soru 51) Üniversitemde özel gereksinimli bireylere (görme engelli, işitme engelli vb.) yönelik hizmetlerin yeterli olduğunu düşünüyorum.

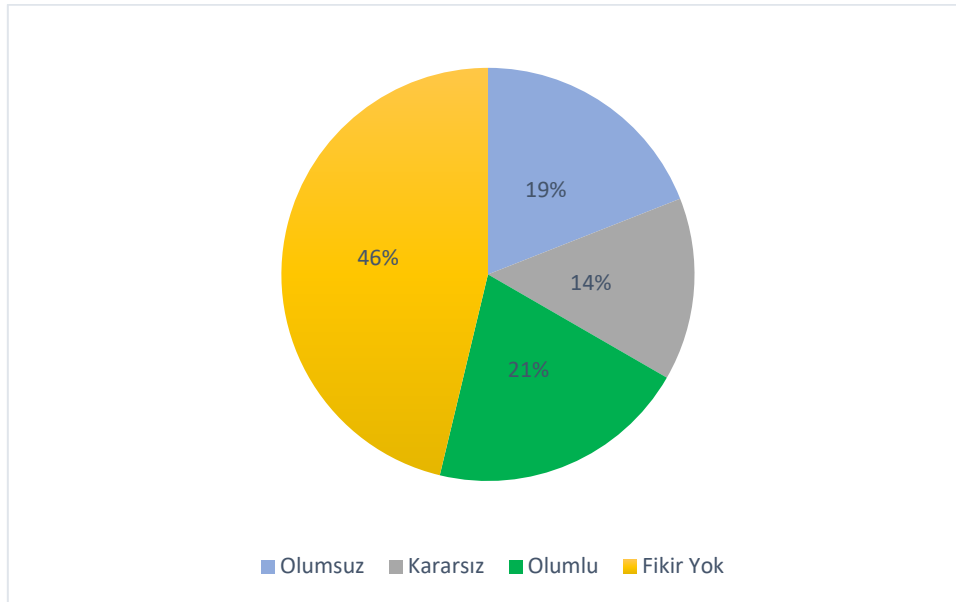
(0: Fikrim Yok, 1: Kesinlikle Katılmıyorum, 2: Katılmıyorum, 3: Kararsızım, 4: Katılıyorum, 5: Kesinlikle Katılıyorum)

Bu soru için ortalama 2.94 olarak ortaya çıkmıştır. Cevapların sayı ve yüzdesel dağılımı Şekil 101’de gösterilmiştir.



Şekil 101: “Üniversitemde özel gereksinimli bireylere (görme engelli, işitme engelli vb.) yönelik hizmetlerin yeterli olduğunu düşünüyorum.” sorusuna verilen cevapların dağılımı

Bu soruya verilen cevapların niteliksel dağılımı Şekil 102’de gösterilmiştir.



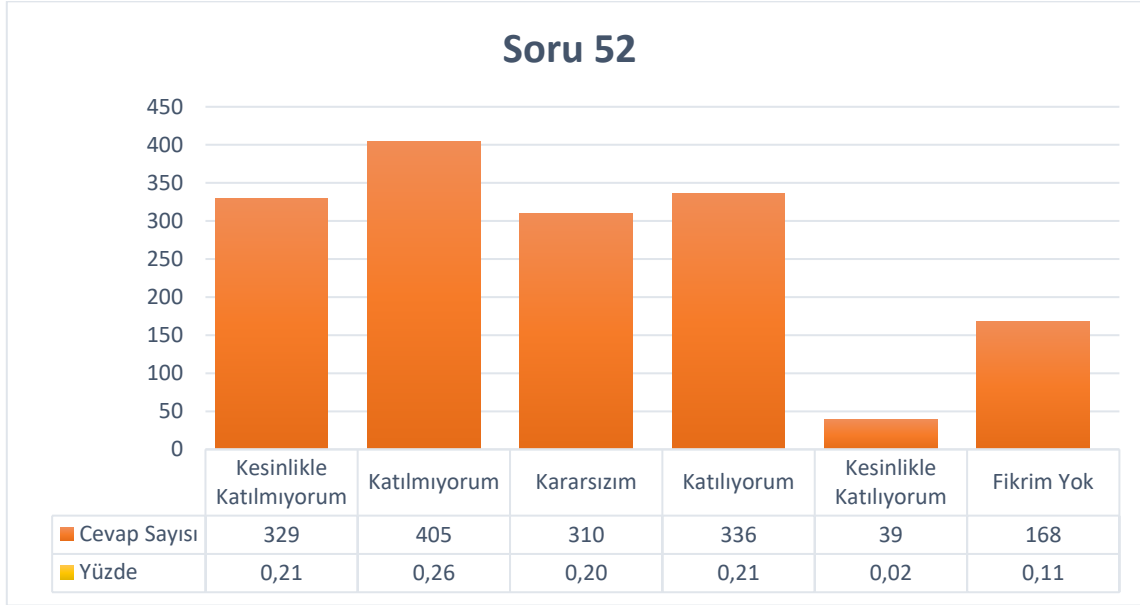
Şekil 102: “Üniversitemde özel gereksinimli bireylere (görme engelli, işitme engelli vb.) yönelik hizmetlerin yeterli olduğunu düşünüyorum.” sorusuna verilen cevapların nitelik dağılımı

Ortalama ve cevap niteliklerinin dağılımı göz önüne alındığında öğrenci memnuniyet anketinin soru içeriği hakkında fikri olmayanların görüşleri daha fazla olduğu görülmektedir.

Soru 52) Üniversitemde sosyal, kültürel, sanatsal etkinliklerin yeterli olduğunu düşünüyorum.

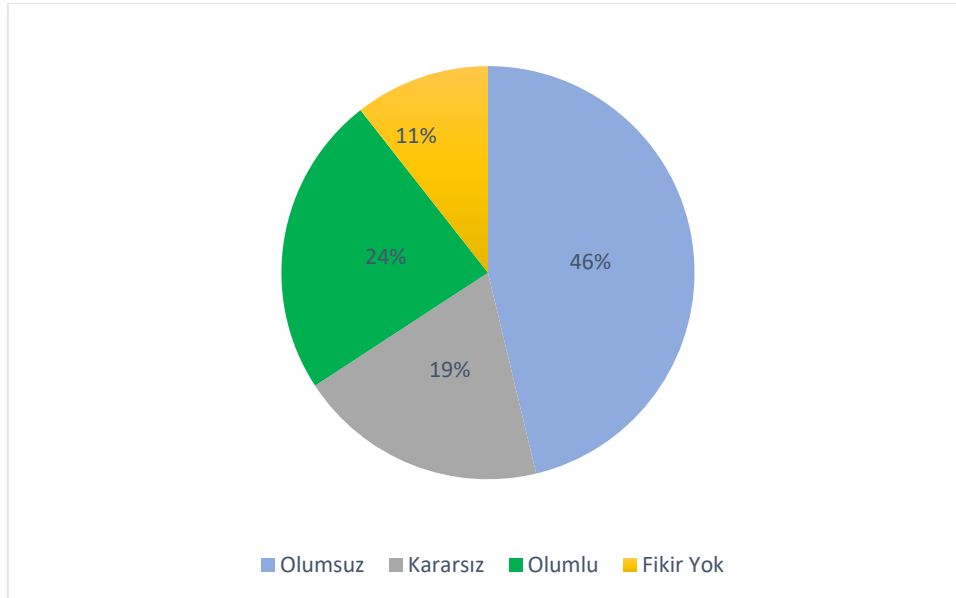
(0: Fikrim Yok, 1: Kesinlikle Katılmıyorum, 2: Katılmıyorum, 3: Kararsızım, 4: Katılıyorum, 5: Kesinlikle Katılıyorum)

Bu soru için ortalama 2.54 olarak ortaya çıkmıştır. Cevapların sayı ve yüzdesel dağılımı Şekil 103’de gösterilmiştir.



Şekil 103: “Üniversitemde sosyal, kültürel, sanatsal etkinliklerin yeterli olduğunu düşünüyorum.” sorusuna verilen cevapların dağılımı

Bu soruya verilen cevapların niteliksel dağılımı Şekil 104’de gösterilmiştir.



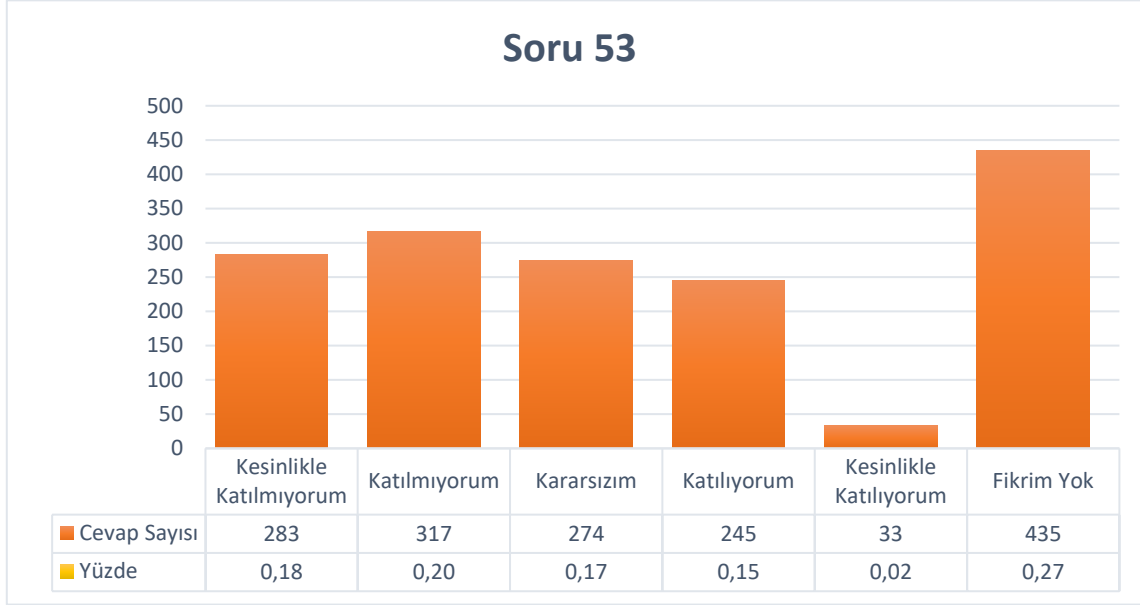
Şekil 104: “Üniversitemde sosyal, kültürel, sanatsal etkinliklerin yeterli olduğunu düşünüyorum.” sorusuna verilen cevapların nitelik dağılımı

Ortalama ve cevap niteliklerinin dağılımı göz önüne alındığında öğrenci memnuniyet anketinin soru içeriği hakkındaki düşüncelerinde olumsuz yöndeki görüşlerin daha fazla olduğu görülmektedir.

Soru 53) Üniversitemde sportif faaliyetlerin yeterli olduğunu düşünüyorum.

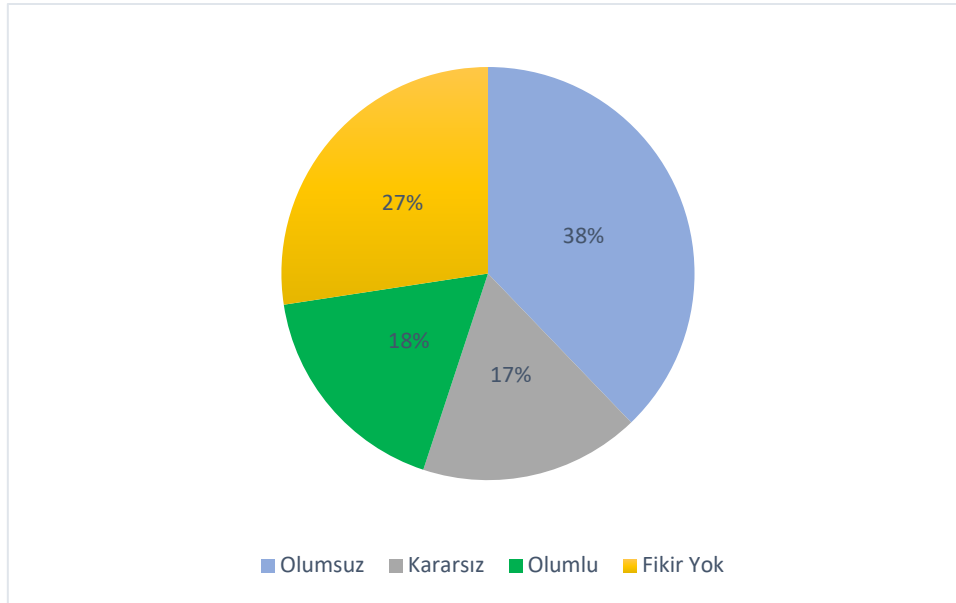
(0: Fikrim Yok, 1: Kesinlikle Katılmıyorum, 2: Katılmıyorum, 3: Kararsızım, 4: Katılıyorum, 5: Kesinlikle Katılıyorum)

Bu soru için ortalama 2.50 olarak ortaya çıkmıştır. Cevapların sayı ve yüzdesel dağılımı Şekil 105’de gösterilmiştir.



Şekil 105: “Üniversitemde sportif faaliyetlerin yeterli olduğunu düşünüyorum.” sorusuna verilen cevapların dağılımı

Bu soruya verilen cevapların niteliksel dağılımı Şekil 106’da gösterilmiştir.



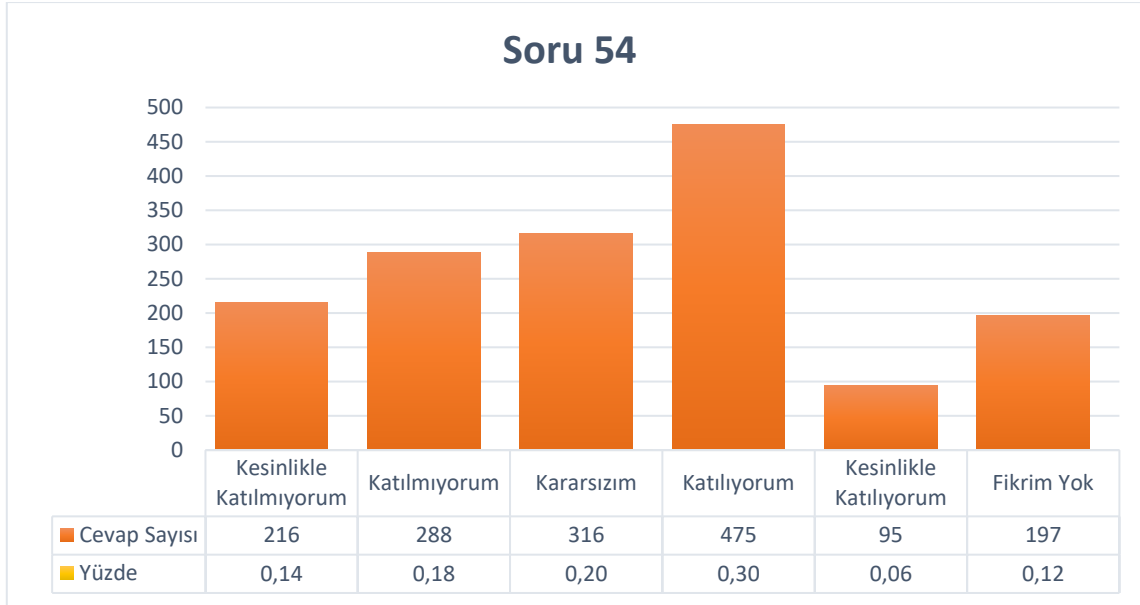
Şekil 106: “Üniversitemde sportif faaliyetlerin yeterli olduğunu düşünüyorum.” sorusuna verilen cevapların nitelik dağılımı

Ortalama ve cevap niteliklerinin dağılımı göz önüne alındığında öğrenci memnuniyet anketinin soru içeriği hakkındaki düşüncelerinde olumsuz yöndeki görüşlerin daha fazla olduğu görülmektedir.

Soru 54) Üniversitemdeki akademisyenlerin öğrencileri lisans/lisansüstü eğitime yeterli düzeyde teşvik ettiklerini düşünüyorum.

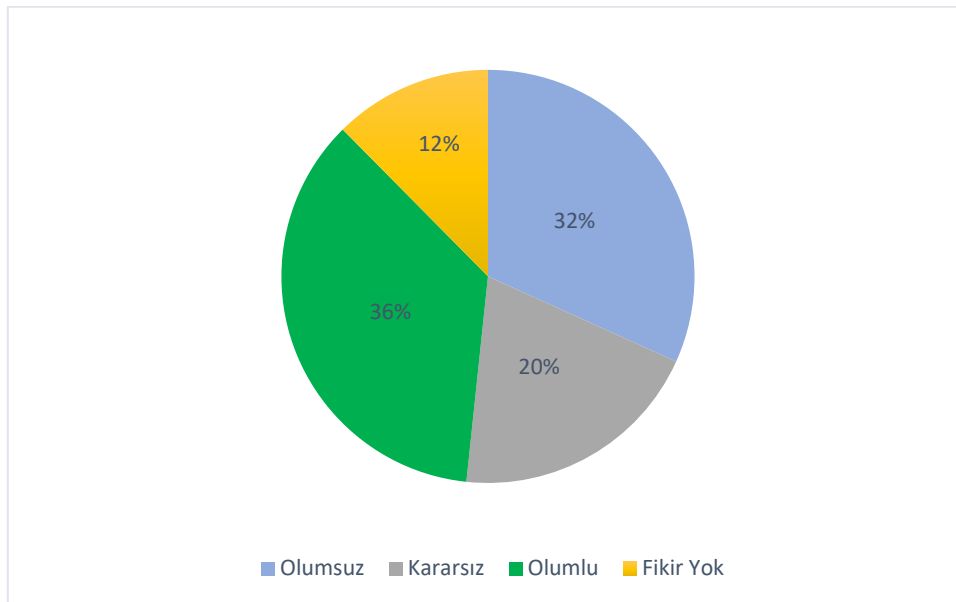
(0: Fikrim Yok, 1: Kesinlikle Katılmıyorum, 2: Katılmıyorum, 3: Kararsızım, 4: Katılıyorum, 5: Kesinlikle Katılıyorum)

Bu soru için ortalama 2.96 olarak ortaya çıkmıştır. Cevapların sayı ve yüzdesel dağılımı Şekil 107’de gösterilmiştir.



Şekil 107: “Üniversitemdeki akademisyenlerin öğrencileri lisans/lisansüstü eğitime yeterli düzeyde teşvik ettiklerini düşünüyorum.” sorusuna verilen cevapların dağılımı

Bu soruya verilen cevapların niteliksel dağılımı Şekil 108’de gösterilmiştir.



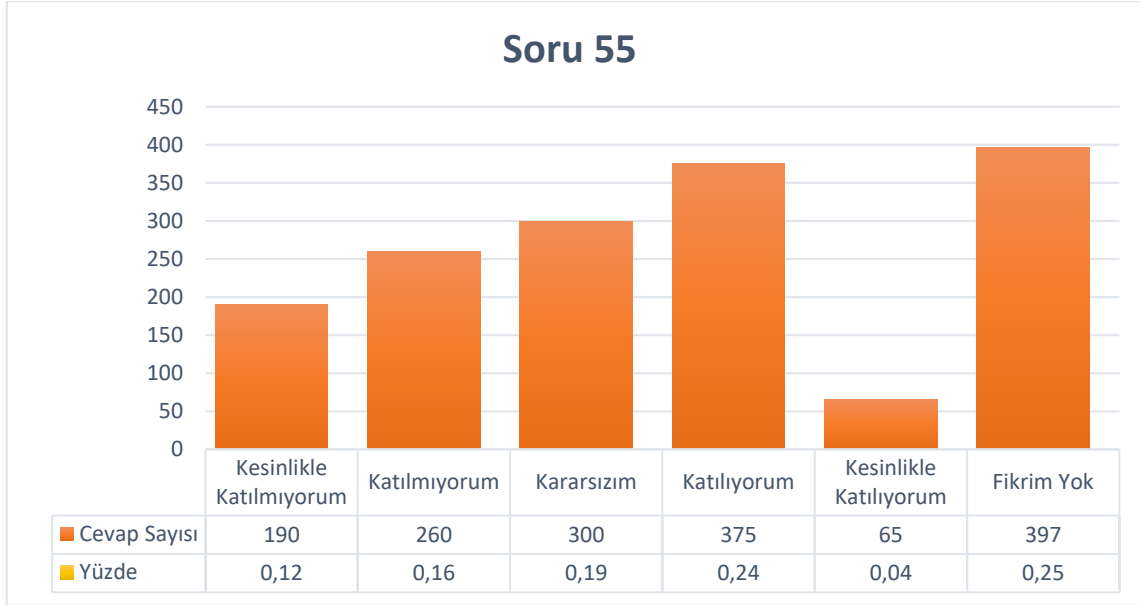
Şekil 108: “Üniversitemdeki akademisyenlerin öğrencileri lisans/lisansüstü eğitime yeterli düzeyde teşvik ettiklerini düşünüyorum.” sorusuna verilen cevapların nitelik dağılımı

Ortalama ve cevap niteliklerinin dağılımı göz önüne alındığında öğrenci memnuniyet anketinin soru içeriği hakkındaki düşüncelerinde olumlu yöndeki görüşlerin daha fazla olduğu görülmektedir.

Soru 55) Üniversitemin arařtırmacı öğrencileri yeterli düzeyde teşvik ettiğini düşünüyorum.

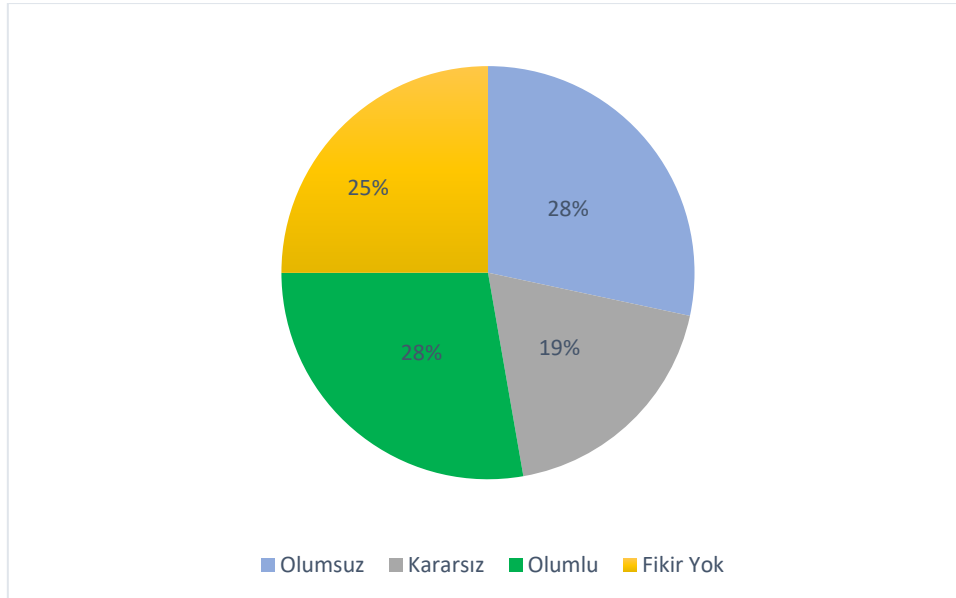
(0: Fikrim Yok, 1: Kesinlikle Katılmıyorum, 2: Katılmıyorum, 3: Kararsızım, 4: Katılıyorum, 5: Kesinlikle Katılıyorum)

Bu soru için ortalama 2.89 olarak ortaya çıkmıştır. Cevapların sayı ve yüzdesel dağılımı Şekil 109’da gösterilmiştir.



Şekil 109: “Üniversitemin arařtırmacı öğrencileri yeterli düzeyde teşvik ettiğini düşünüyorum.” sorusuna verilen cevapların dağılımı

Bu soruya verilen cevapların niteliksel dağılımı Şekil 110’da gösterilmiştir.



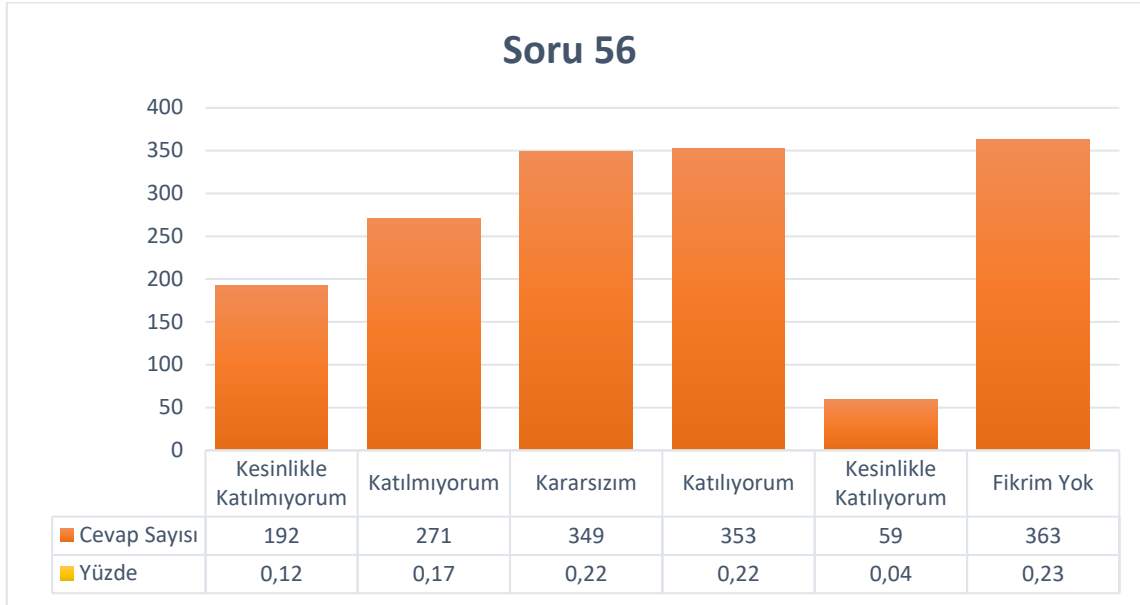
Şekil 110: “Üniversitemin arařtırmacı öğrencileri yeterli düzeyde teşvik ettiğini düşünüyorum.” sorusuna verilen cevapların nitelik dağılımı

Ortalama ve cevap niteliklerinin dağılımı göz önüne alındığında öğrenci memnuniyet anketinin soru içeriği hakkında olumlu ve olumsuz yöndeki görüşlerin aynı ve diğerlerine göre daha fazla olduğu görülmektedir.

Soru 56) Üniversitemin girişimci ve yenilikçi öğrencileri yeterli düzeyde teşvik ettiğini düşünüyorum.

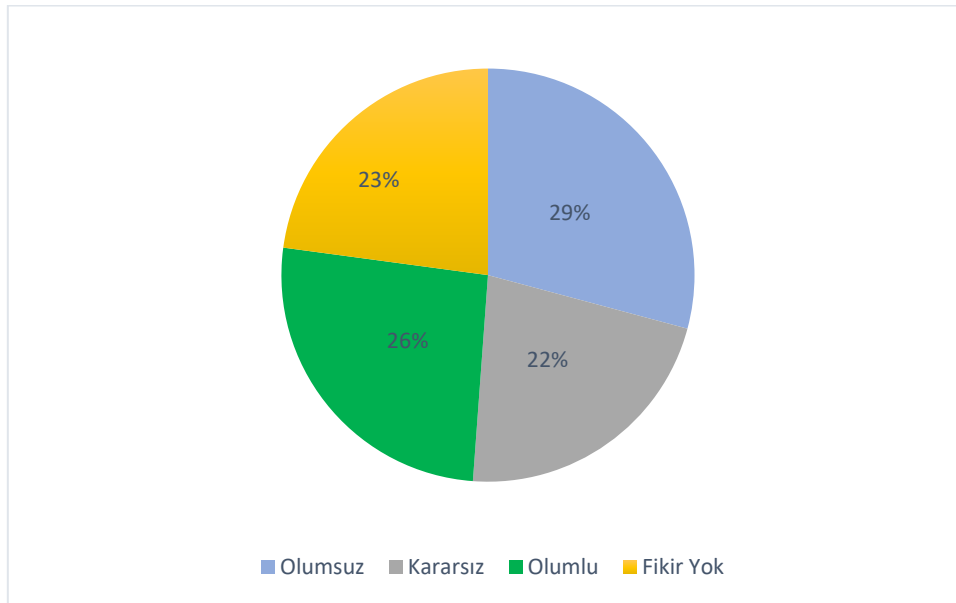
(0: Fikrim Yok, 1: Kesinlikle Katılmıyorum, 2: Katılmıyorum, 3: Kararsızım, 4: Katılıyorum, 5: Kesinlikle Katılıyorum)

Bu soru için ortalama 2.85 olarak ortaya çıkmıştır. Cevapların sayı ve yüzdesel dağılımı Şekil 111’de gösterilmiştir.



Şekil 111: “Üniversitemin girişimci ve yenilikçi öğrencileri yeterli düzeyde teşvik ettiğini düşünüyorum.” sorusuna verilen cevapların dağılımı

Bu soruya verilen cevapların niteliksel dağılımı Şekil 112’de gösterilmiştir.



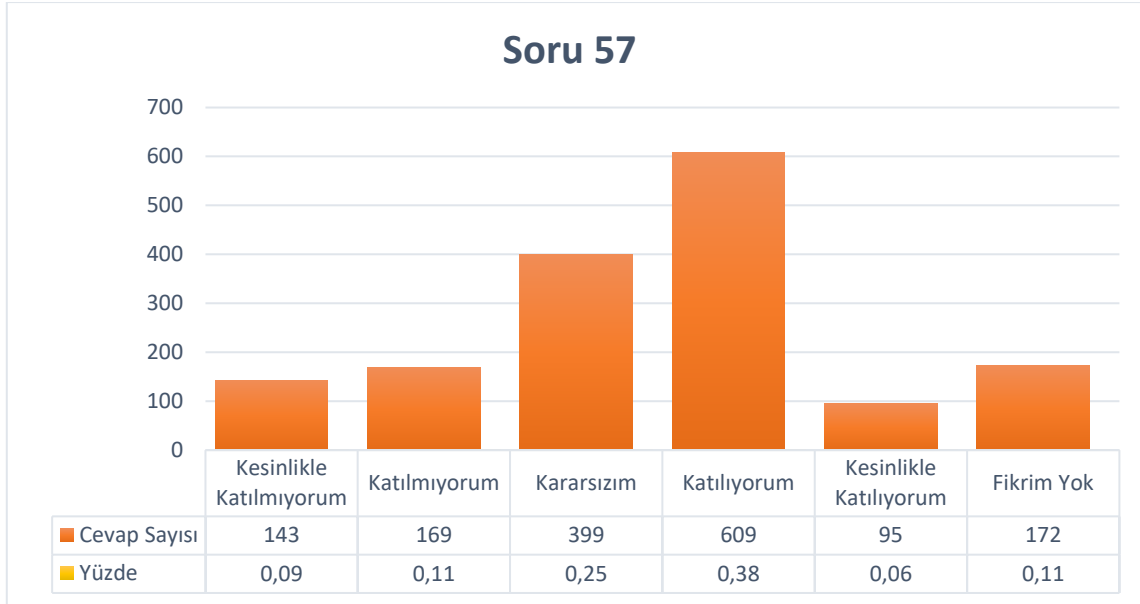
Şekil 112: “Üniversitemin girişimci ve yenilikçi öğrencileri yeterli düzeyde teşvik ettiğini düşünüyorum.” sorusuna verilen cevapların nitelik dağılımı

Ortalama ve cevap niteliklerinin dağılımı göz önüne alındığında öğrenci memnuniyet anketinin soru içeriği hakkındaki düşüncelerinde olumsuz yöndeki görüşlerin daha fazla olduğu görülmektedir.

Soru 57) Üniversitemin topluma ve insanlığa değer katmak için yeterli çabayı gösterdiğini düşünüyorum.

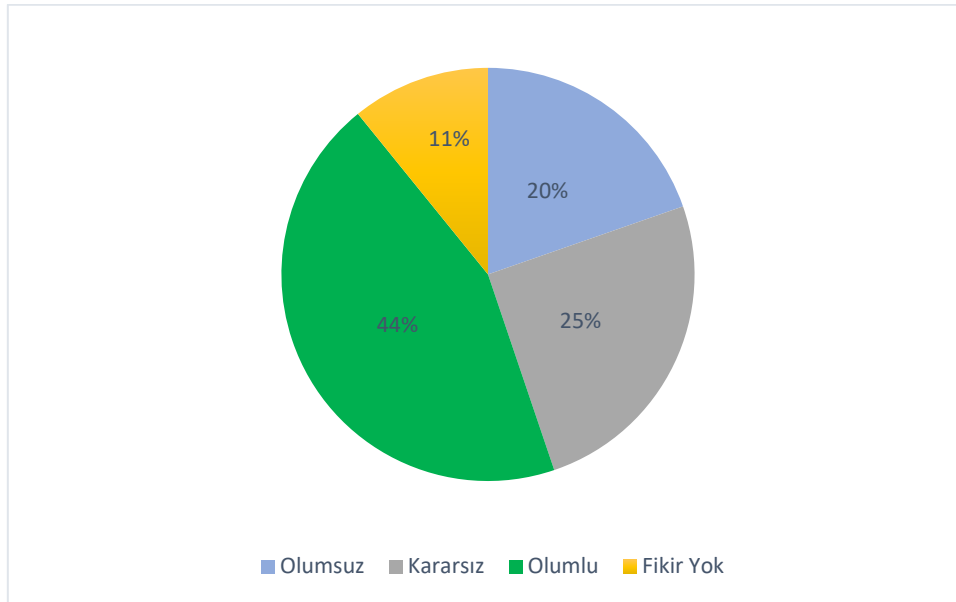
(0: Fikrim Yok, 1: Kesinlikle Katılmıyorum, 2: Katılmıyorum, 3: Kararsızım, 4: Katılıyorum, 5: Kesinlikle Katılıyorum)

Bu soru için ortalama 3.24 olarak ortaya çıkmıştır. Cevapların sayı ve yüzdesel dağılımı Şekil 113’de gösterilmiştir.



Şekil 113: “Üniversitemin topluma ve insanlığa değer katmak için yeterli çabayı gösterdiğini düşünüyorum.” sorusuna verilen cevapların dağılımı

Bu soruya verilen cevapların niteliksel dağılımı Şekil 114’te gösterilmiştir.



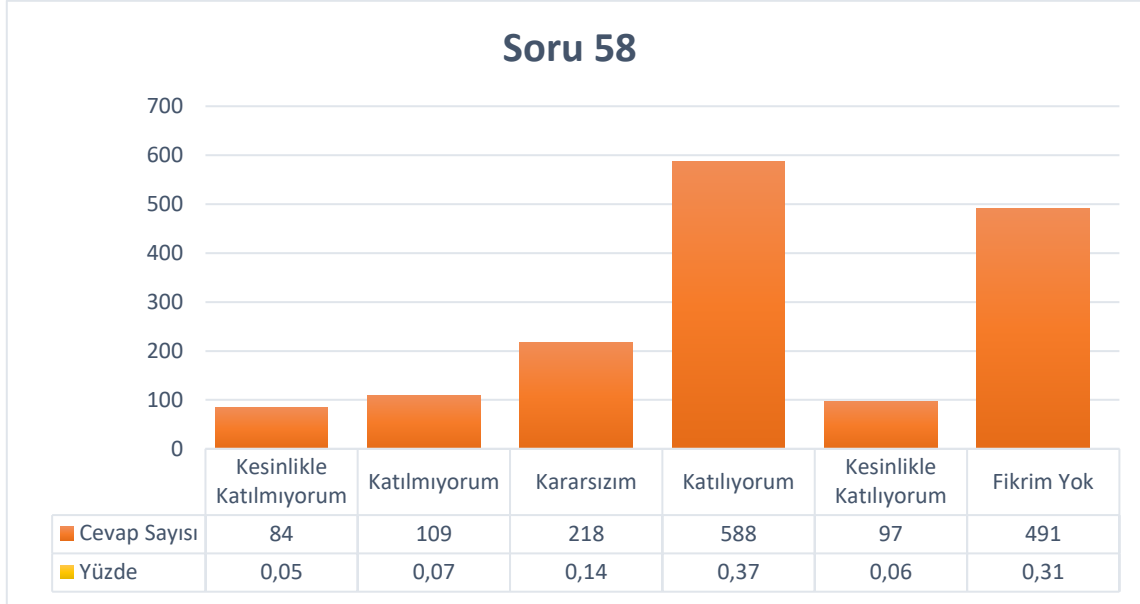
Şekil 114: “Üniversitemin topluma ve insanlığa değer katmak için yeterli çabayı gösterdiğini düşünüyorum.” sorusuna verilen cevapların nitelik dağılımı

Ortalama ve cevap niteliklerinin dağılımı göz önüne alındığında öğrenci memnuniyet anketinin soru içeriği hakkındaki düşüncelerinde olumlu yöndeki görüşlerin daha fazla olduğu görülmektedir.

Soru 58) Üniversitemde toplumsal katkı faaliyetlerini yürüten birimlerin (Tıp Fakültesi, Diş Hekimliği Fakültesi, Hayvan Hastanesi, Özel Gereksinimli Bireyler Birimi vb.) yeterli olduğunu düşünüyorum.

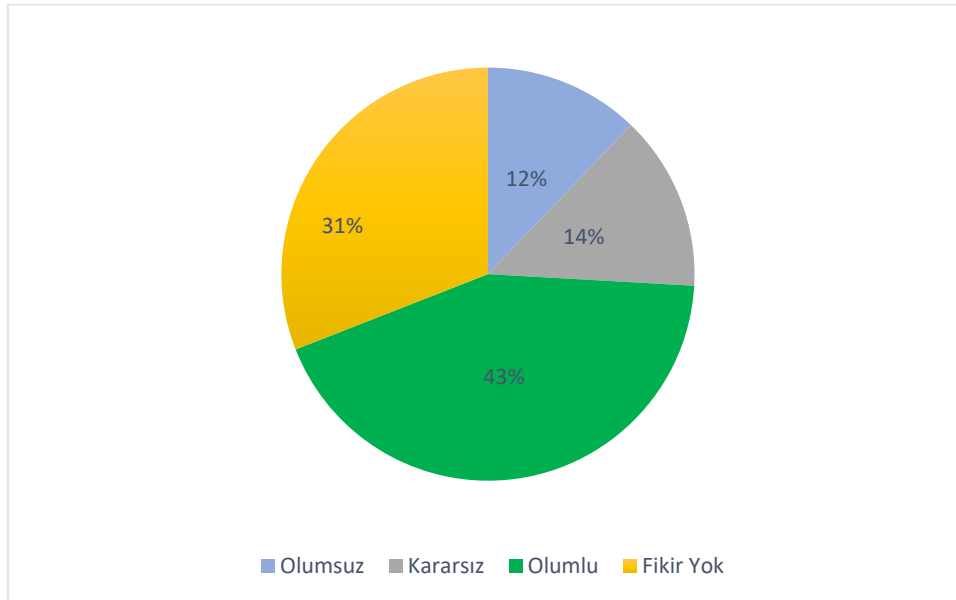
(0: Fikrim Yok, 1: Kesinlikle Katılmıyorum, 2: Katılmıyorum, 3: Kararsızım, 4: Katılıyorum, 5: Kesinlikle Katılıyorum)

Bu soru için ortalama 3.46 olarak ortaya çıkmıştır. Cevapların sayı ve yüzdesel dağılımı Şekil 115’de gösterilmiştir.



Şekil 115: “Üniversitemde toplumsal katkı faaliyetlerini yürüten birimlerin (Tıp Fakültesi, Diş Hekimliği Fakültesi, Hayvan Hastanesi, Özel Gereksinimli Bireyler Birimi vb.) yeterli olduğunu düşünüyorum.” sorusuna verilen cevapların dağılımı

Bu soruya verilen cevapların niteliksel dağılımı Şekil 116’da gösterilmiştir.



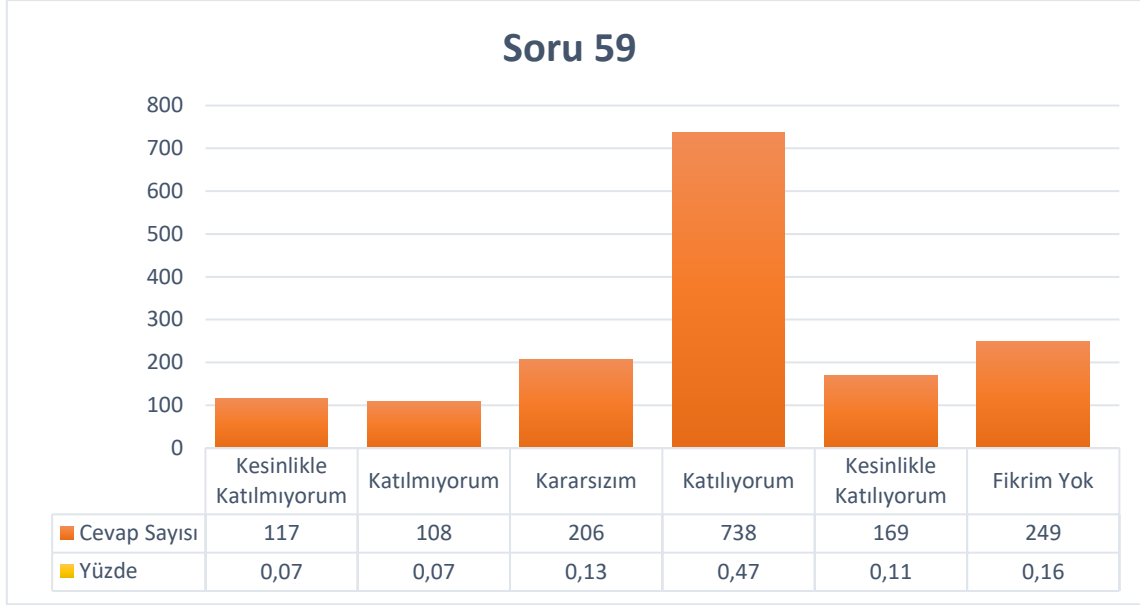
Şekil 116: “Üniversitemde toplumsal katkı faaliyetlerini yürüten birimlerin (Tıp Fakültesi, Diş Hekimliği Fakültesi, Hayvan Hastanesi, Özel Gereksinimli Bireyler Birimi vb.) yeterli olduğunu düşünüyorum.” sorusuna verilen cevapların nitelik dağılımı

Ortalama ve cevap niteliklerinin dağılımı göz önüne alındığında öğrenci memnuniyet anketinin soru içeriği hakkındaki düşüncelerinde olumlu yöndeki görüşlerin daha fazla olduğu görülmektedir.

Soru 59) Üniversitemin kampüs ve diğer imkanlarını (spor tesisleri, konuk evleri, binicilik sosyal tesisleri vb.) toplumun hizmetine sunmasından memnunum.

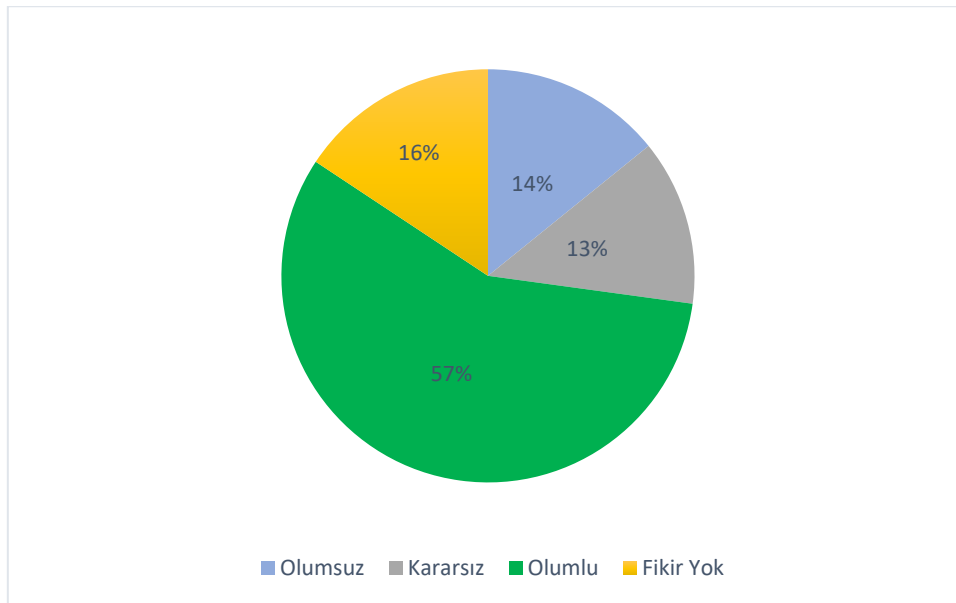
(0: Fikrim Yok, 1: Kesinlikle Katılmıyorum, 2: Katılmıyorum, 3: Kararsızım, 4: Katılıyorum, 5: Kesinlikle Katılıyorum)

Bu soru için ortalama 3.55 olarak ortaya çıkmıştır. Cevapların sayı ve yüzdesel dağılımı Şekil 117’de gösterilmiştir.



Şekil 117: “Üniversitemin kampüs ve diğer imkanlarını (spor tesisleri, konuk evleri, binicilik sosyal tesisleri vb.) toplumun hizmetine sunmasından memnunum.” sorusuna verilen cevapların dağılımı

Bu soruya verilen cevapların niteliksel dağılımı Şekil 118’de gösterilmiştir.



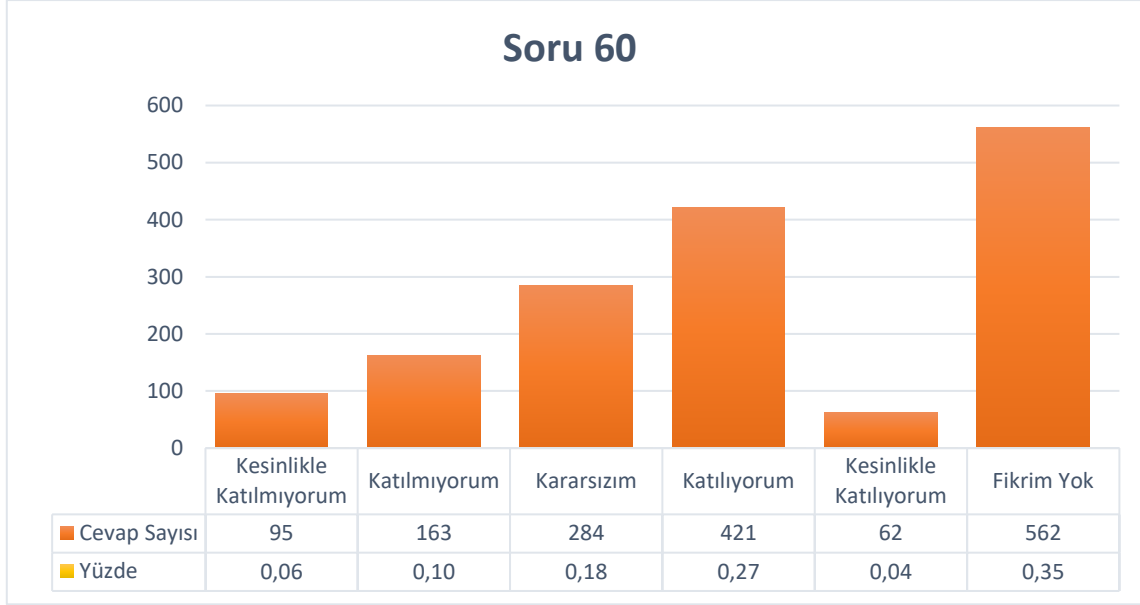
Şekil 118: “Üniversitemin kampüs ve diğer imkanlarını (spor tesisleri, konuk evleri, binicilik sosyal tesisleri vb.) toplumun hizmetine sunmasından memnunum.” sorusuna verilen cevapların nitelik dağılımı

Ortalama ve cevap niteliklerinin dağılımı göz önüne alındığında öğrenci memnuniyet anketinin soru içeriğine büyük oranda katıldıkları görülmüştür.

Soru 60) Üniversitemin diğer kurum ve kuruluşlar (üniversiteler, kamu kurumları, sivil toplum kuruluşları, sanayi vb.) ile olan ilişki ve iş birliğinin yeterli olduğunu düşünüyorum.

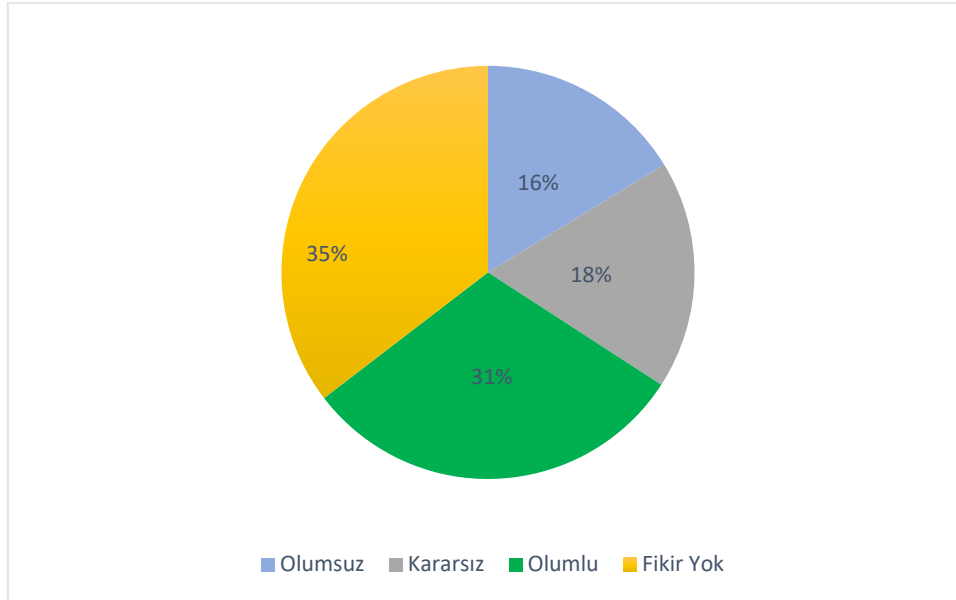
(0: Fikrim Yok, 1: Kesinlikle Katılmıyorum, 2: Katılmıyorum, 3: Kararsızım, 4: Katılıyorum, 5: Kesinlikle Katılıyorum)

Bu soru için ortalama 3.19 olarak ortaya çıkmıştır. Cevapların sayı ve yüzdesel dağılımı Şekil 119’da gösterilmiştir.



Şekil 119: “Üniversitemin diğer kurum ve kuruluşlar (üniversiteler, kamu kurumları, sivil toplum kuruluşları, sanayi vb.) ile olan ilişki ve iş birliğinin yeterli olduğunu düşünüyorum.” sorusuna verilen cevapların dağılımı

Bu soruya verilen cevapların niteliksel dağılımı Şekil 120’de gösterilmiştir.



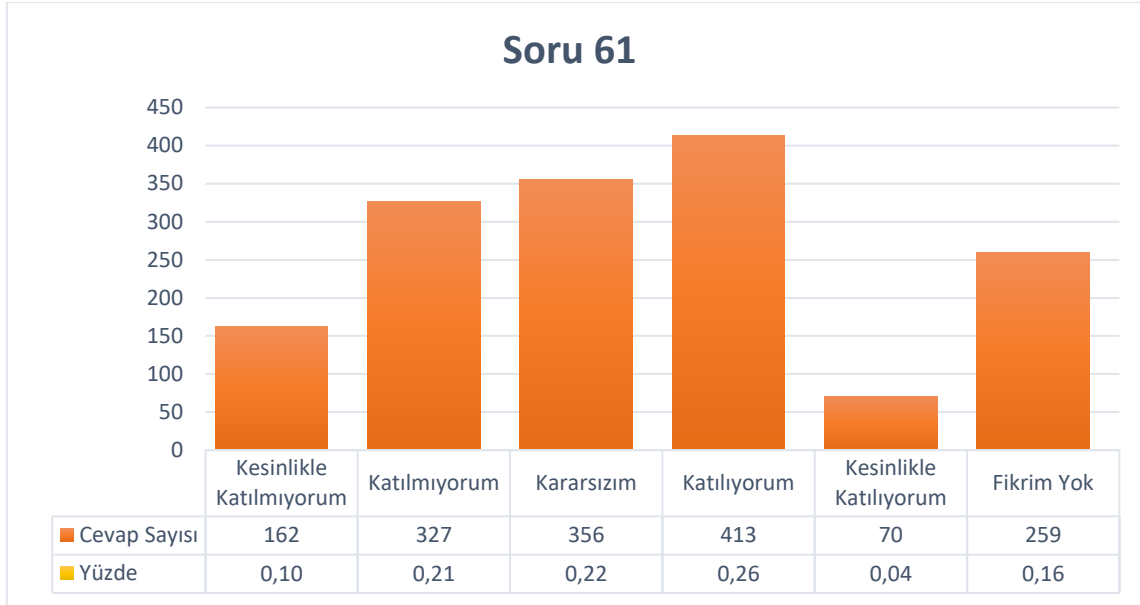
Şekil 120: “Üniversitemin diğer kurum ve kuruluşlar (üniversiteler, kamu kurumları, sivil toplum kuruluşları, sanayi vb.) ile olan ilişki ve iş birliğinin yeterli olduğunu düşünüyorum.” sorusuna verilen cevapların nitelik dağılımı

Ortalama ve cevap niteliklerinin dağılımı göz önüne alındığında öğrenci memnuniyet anketinin soru içeriği hakkında fikri olmayanların görüşleri daha fazla olduğu görülmektedir.

Soru 61) Üniversitemde birlik, beraberlik, dayanışma ve sorumluluk bilincini artırmak için düzenlenen faaliyetlerin yeterli olduğunu düşünüyorum.

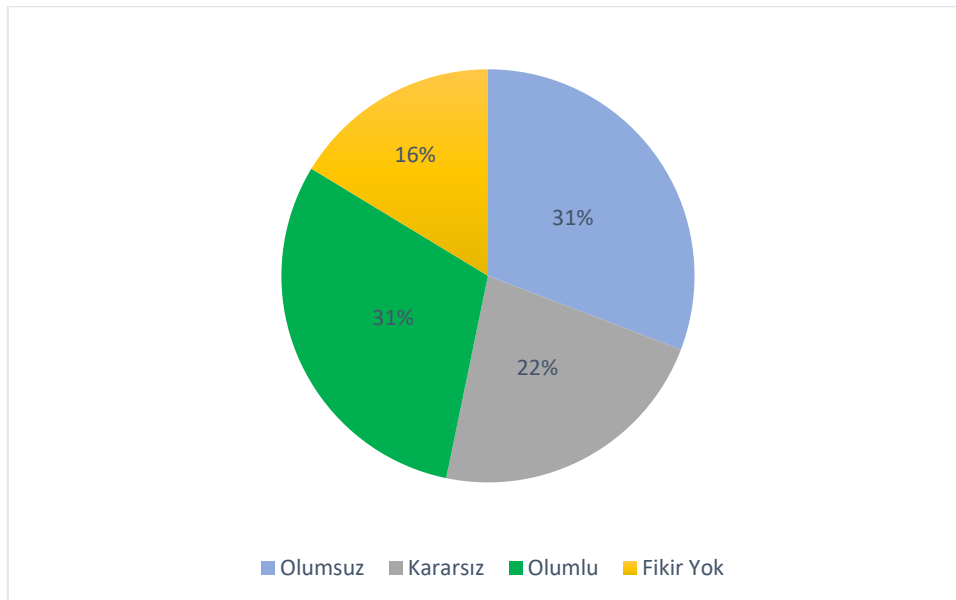
(0: Fikrim Yok, 1: Kesinlikle Katılmıyorum, 2: Katılmıyorum, 3: Kararsızım, 4: Katılıyorum, 5: Kesinlikle Katılıyorum)

Bu soru için ortalama 2.93 olarak ortaya çıkmıştır. Cevapların sayı ve yüzdesel dağılımı Şekil 121’de gösterilmiştir.



Şekil 121: “Üniversitemde birlik, beraberlik, dayanışma ve sorumluluk bilincini artırmak için düzenlenen faaliyetlerin yeterli olduğunu düşünüyorum.” sorusuna verilen cevapların dağılımı

Bu soruya verilen cevapların niteliksel dağılımı Şekil 122’de gösterilmiştir.



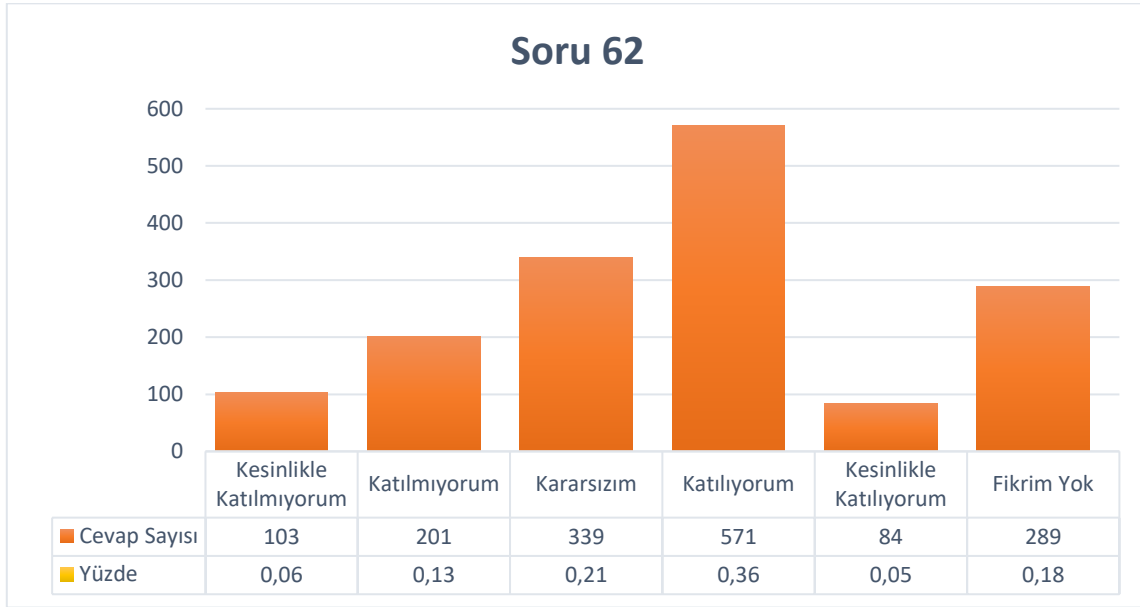
Şekil 122: “Üniversitemde birlik, beraberlik, dayanışma ve sorumluluk bilincini artırmak için düzenlenen faaliyetlerin yeterli olduğunu düşünüyorum.” sorusuna verilen cevapların nitelik dağılımı

Ortalama ve cevap niteliklerinin dağılımı göz önüne alındığında öğrenci memnuniyet anketinin soru içeriği hakkındaki düşüncelerinde olumlu ve olumsuz yöndeki görüşlerin aynı ve daha fazla olduğu görülmektedir.

Soru 62) Üniversitemin kültürel değerlerin korunması için gösterdiği çabaları yeterli buluyorum.

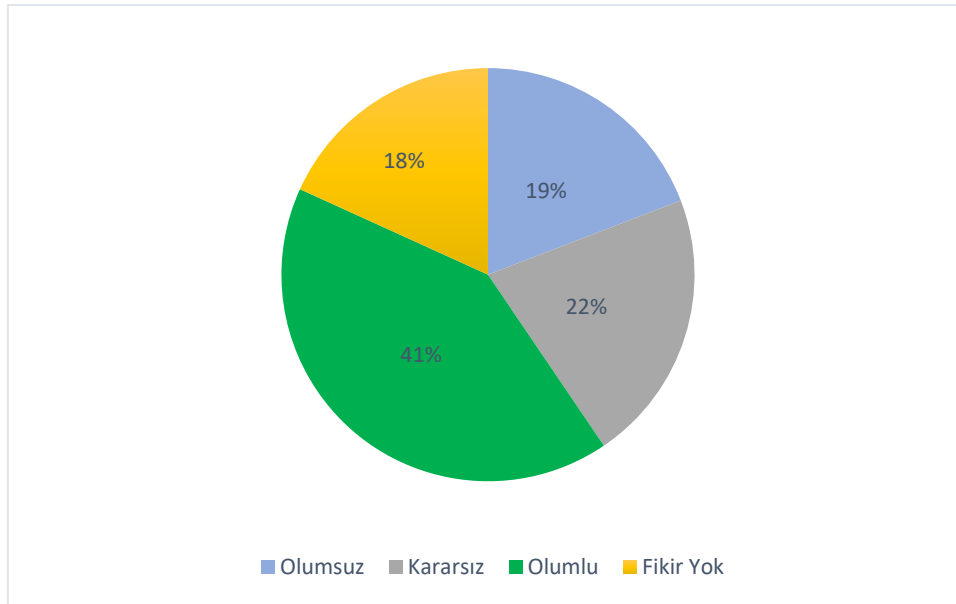
(0: Fikrim Yok, 1: Kesinlikle Katılmıyorum, 2: Katılmıyorum, 3: Kararsızım, 4: Katılıyorum, 5: Kesinlikle Katılıyorum)

Bu soru için ortalama 3.26 olarak ortaya çıkmıştır. Cevapların sayı ve yüzdesel dağılımı Şekil 123’de gösterilmiştir.



Şekil 123: “Üniversitemin kültürel değerlerin korunması için gösterdiği çabaları yeterli buluyorum.” sorusuna verilen cevapların dağılımı

Bu soruya verilen cevapların niteliksel dağılımı Şekil 124’te gösterilmiştir.



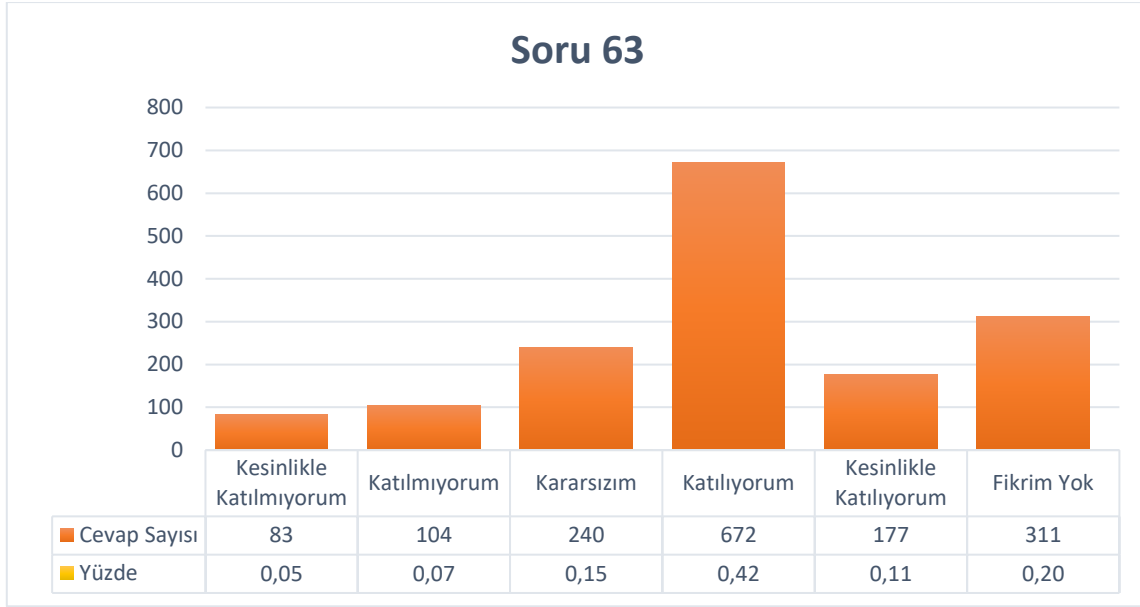
Şekil 124: “Üniversitemin kültürel değerlerin korunması için gösterdiği çabaları yeterli buluyorum.” sorusuna verilen cevapların nitelik dağılımı

Ortalama ve cevap niteliklerinin dağılımı göz önüne alındığında öğrenci memnuniyet anketinin soru içeriği hakkındaki düşüncelerinde olumlu yöndeki görüşlerin daha fazla olduğu görülmektedir.

Soru 63) Üniversitemin sürdürülebilirlik (Sıfır Atık, Yeşil Kampüs, Engelsiz Kampüs vb.) uygulamalarından memnunum.

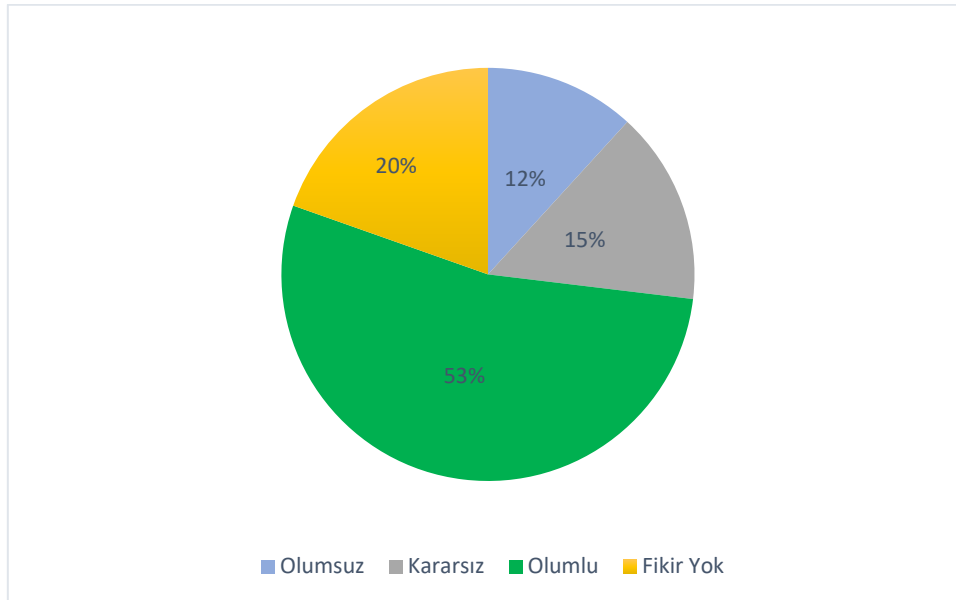
(0: Fikrim Yok, 1: Kesinlikle Katılmıyorum, 2: Katılmıyorum, 3: Kararsızım, 4: Katılıyorum, 5: Kesinlikle Katılıyorum)

Bu soru için ortalama 3.59 olarak ortaya çıkmıştır. Cevapların sayı ve yüzdesel dağılımı Şekil 125’de gösterilmiştir.



Şekil 125: “Üniversitemin sürdürülebilirlik (Sıfır Atık, Yeşil Kampüs, Engelsiz Kampüs vb.) uygulamalarından memnunum.” sorusuna verilen cevapların dağılımı

Bu soruya verilen cevapların niteliksel dağılımı Şekil 126’da gösterilmiştir.



Şekil 126: “Üniversitemin sürdürülebilirlik (Sıfır Atık, Yeşil Kampüs, Engelsiz Kampüs vb.) uygulamalarından memnunum.” sorusuna verilen cevapların nitelik dağılımı

Ortalama ve cevap niteliklerinin dağılımı göz önüne alındığında öğrenci memnuniyet anketinin soru içeriğine büyük oranda katıldıkları görülmüştür.